

II. SANOAT

2022- yil yanvar-dekabr oylarida sanoat mahsuloti hajmi 93 002,3 mlrd. soʻmni yoki oʻtgan yilning tegishli davriga nisbatan sanoat ishlab chiqarish indeksi 105,1 %ni tashkil etdi.

Sanoat ishlab chiqarishida kichik biznesning ulushi 19,9 %ni, isteʼmol tovarlari ishlab chiqarishning oʻsish surʼati 121,6 %ni, isteʼmol tovarlarining jami sanoat ishlab chiqarish hajmidagi ulushi 24,6 %ni tashkil etdi.

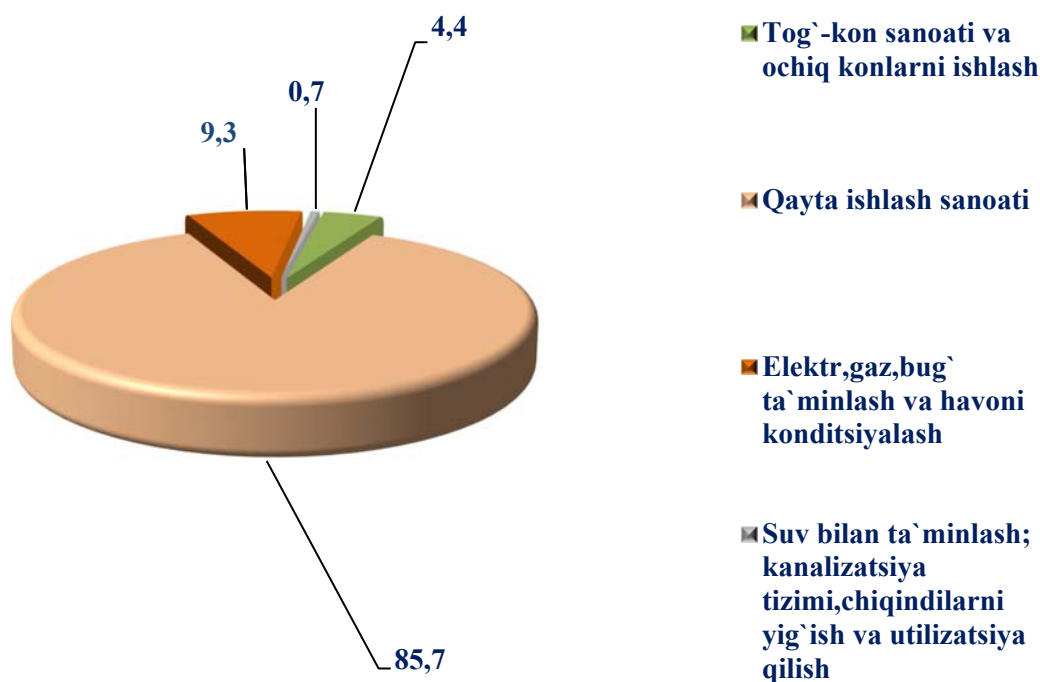
2022- yil yanvar-dekabr oylarida iqtisodiy faoliyat turlari boʻyicha sanoat mahsuloti ishlab chiqarish

	<i>mlrd. soʻm</i>	<i>2021- yil yanvar-dekabrga nisbatan sanoat ishlab chiqarish indeksi, %</i>
Iqtisodiy faoliyatning alohida turlari boʻyicha sanoat mahsulotlari ishlab chiqarish hajmi	93 002,2	105,1
Togʻ-kon sanoati va ochiq konlarni ishlash	4 056,5	110,7
<i>shundan:</i>		
Koʻmir va lignit, xom neft va tabiiy gaz qazib olish	1 190,7	102,6
Metall rudalarini qazib olish	2 175,6	110,2
Boshqa turdagi togʻ-kon sanoati mahsulotlarini ishlab chiqarish	690,2	118,0
Qayta ishlash sanoati	79 677,8	100,9
<i>shundan:</i>		
Oziq-ovqat mahsulotlari, ichimliklar tamaki mahsulotlari ishlab chiqarish	11 736,8	94,5
Toʻqimachilik mahsulotlari, kiyimlar, teri va unga tegishli mahsulotlarni ishlab chiqarish	7 631,8	112,7



	<i>mlrd. so‘m</i>	<i>2021-yil yanvar-dekabr nisbatan sanoat ishlab chiqarish indeksi, %</i>
Yog‘och va po‘kak buyumlar, poxol va to‘qish uchun materiallardan buyumlar, qog‘oz va qog‘oz mahsulotlari, mebellar ishlab chiqarish	461,7	112,3
Yozilgan materiallarni nashr qilish va aks ettirish	239,9	154,3
Koks va neftni qayta ishlash mahsulotlarini ishlab chiqarish	33,5	43,5
Kimyo mahsulotlari, rezina va plastmassa buyumlar ishlab chiqarish	7 529,6	118,5
Asosiy farmatsevtika mahsulotlari va preparatlari ishlab chiqarish	189,2	96,7
Boshqa nometall mineral mahsulotlar ishlab chiqarish	4 275,5	102,8
Metallurgiya sanoati	39 883,2	97,8
Avtotransport vositalari, treylerlar va yarim pritseplar ishlab chiqarish hamda mashina va uskunalarni ta‘mirlash va o‘rnatish, tayyor metall buyumlar ishlab chiqarish	6 037,4	121,0
Ishlab chiqarilgan boshqa tayyor mahsulotlar	103,6	90,3
Elektr, gaz, bug‘ bilan ta‘minlash va havoni konditsiyalash	8 622,8	108,0
Suv bilan ta‘minlash; kanalizatsiya tizimi, chiqindilarni yig‘ish va utilizatsiya qilish	645,0	157,5
Iste‘mol tovarlarini ishlab chiqarish	22 909,6	121,6
<i>shu jumladan:</i>		
oziq-ovqat tovarlari	10 990,9	116,6
nooziq-ovqat tovarlari	11 918,7	127,7

Iqtisodiy faoliyat turlari bo'yicha sanoat mahsulotlarini ishlab chiqarish
(umumiy hajmga nisbatan % hisobida)



Jami sanoat ishlab chiqarish hajmi o'sishining asosiy omili bo'lib, qayta ishlash sanoatini o'tgan yilga nisbatan 5,3 %ga o'sishi kuzatildi.

Iqtisodiy faoliyat turlari bo'yicha sanoat mahsuloti
turlarini ishlab chiqarish
(yirik korxonalar bo'yicha)

	O'lchov birligi	2022- yil yanvar-dekabr	2021- yil yanvar-dekabr nisbatan % hisobida
Tog'-kon sanoati va ochiq konlarni ishlash			
Chaqiq tosh	<i>t</i>	372 575,1	86,9
Kaolin	<i>t</i>	751 752,9	183,2
Qayta ishlash sanoati			
Yangi so'yilgan yoki sovutilgan go'sht	<i>t</i>	25,8	83,4

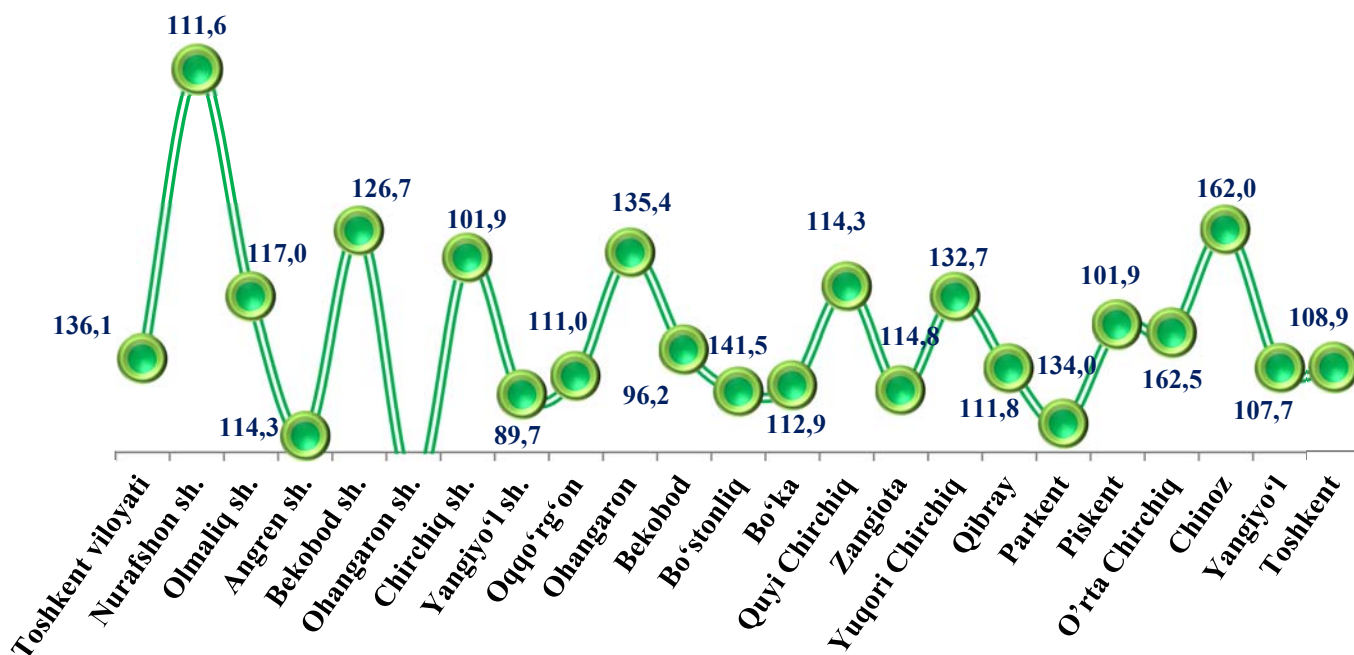
	<i>O'lchov birligi</i>	<i>2022- yil yanvar-dekabr</i>	<i>2021- yil yanvar-dekabrga nisbatan % hisobida</i>
Yumshoq bug'doy va spelta uni	<i>t</i>	340 879,0	98,5
O'simlik yog'i (tozalangan)	<i>t</i>	8 336,4	195,6
Paxta tolasi	<i>t</i>	57 506,3	91,5
Paxta chigiti	<i>t</i>	93 564,1	87,8
Paxta linti	<i>t</i>	3 366,2	66,8
Aroq	<i>ming l</i>	6 268,7	69,8
Uzum vinosini distillash yoki uzumni siqish natijasida olingan spirt nastoykalari	<i>ming l</i>	73,3	170,3
Trikotaj yoki to'qilgan kiyimlar	<i>ming dona</i>	22 830,4	111,7
Karbamid	<i>ming azot tonna</i>	88,4	77,9
Ammoniy sulfat	<i>ming azot tonna</i>	42,0	79,2
Ammoniy nitrat (ammoniyli selitra)	<i>ming azot tonna</i>	167,9	92,7
Tarkibida ikkita ta'minlovchi element – azot va fosfor bo'lgan mineral yoki kimyoviy o'g'itlar	<i>ming tonna</i>	261,5	107,2
Suvsiz ammiak	<i>ming tonna</i>	457,5	85,9
Sulfat kislota	<i>ming tonna</i>	1 114,8	101,3
Denaturlanmagan, spirt konsentratsiyasi 80 % hajmdan kam bo'lmagan etil spirti	<i>ming l</i>	14 954,3	102,8

	<i>O'lchov birligi</i>	<i>2022- yil yanvar-dekabr</i>	<i>2021- yil yanvar-dekabrga nisbatan % hisobida</i>
Portlandsement	<i>ming t</i>	4 102 601,1	78,4
Sement klinkerlari	<i>ming t</i>	2 128 721,7	43,6
Binolar va inshootlar uchun sement, beton yoki sun'iy toshdan yig'ma konstruksiyalar elementlari va boshqa buyumlar	<i>t</i>	206 487,2	107,6
Temirdan yoki legirlanmagan po'latdan bolg'alangan, issiqlayin prokatka qilingan, issiqlayin cho'zilgan yoki ekstrudirlangan	<i>t</i>	605 232,4	92,9
Legirlanmagan po'latdan shakldor va maxsus, issiqlayin prokatka qilingan, issiqlayin cho'zilgan yoki ekstrudirlangan, boshqa ishlov berilmagan profillar	<i>t</i>	203 097,1	113,6
Elektroenergiya	<i>mln. kVt/s</i>	19 491,6	117,4
Issiqlik energiyasi	<i>ming Gkal</i>	3 613,9	89,7

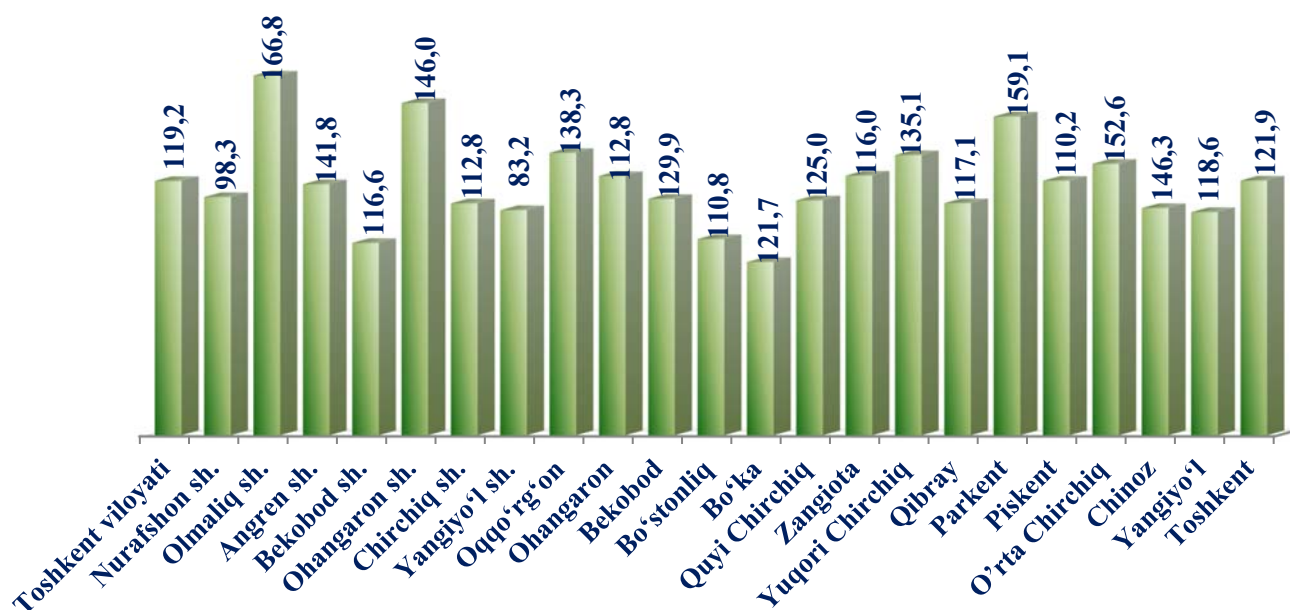
2022- yil yanvar-dekabr oylarida hududlar bo'yicha aholi jon boshiga sanoat ishlab chiqarishi va iste'mol mahsulotlari ishlab chiqarishning o'sish sur'atlari

(o'tgan yilning tegishli davriga nisbatan, %da)

Sanoat mahsulotlari



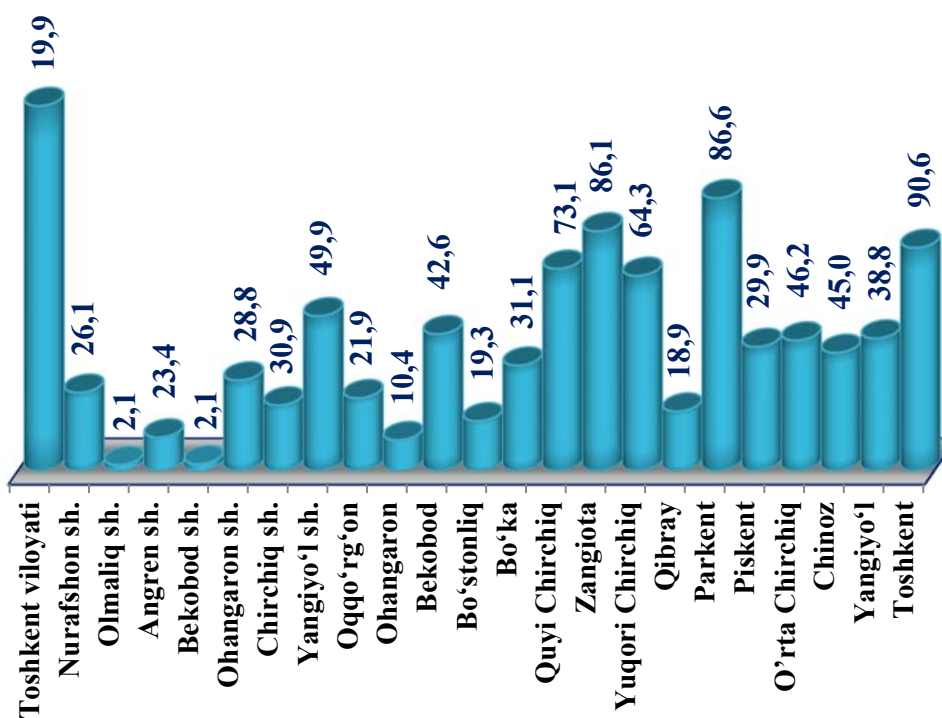
Iste'mol mollari



Aholi jon boshiga sanoat mahsulotlari ishlab chiqarishning taqsimlanishi, yirik sanoat korxonalari joylashganligi hisobiga Olmaliq (242 169,8 ming so‘m), Chirchiq (183 709,4 ming so‘m) va Bekobod (105 474,1 ming so‘m) shaharlarida o‘rtacha viloyat darajasi ko‘rsatkichidan (31 354,3 ming so‘m) ancha yuqoriligini ko‘rsatmoqda.

Viloyat bo‘yicha aholi jon boshiga iste‘mol mahsulotlari ishlab chiqarilishi 7 723,6 ming so‘m bo‘lgani holda, Chirchiq shahrida 46 850,1 ming so‘mni, Zangiota tumanida 19 919,2 ming so‘mni, Ohangaron shahrida 14 056,9 ming so‘mni, Qibray tumanida 12 891,0 ming so‘mni tashkil etdi.

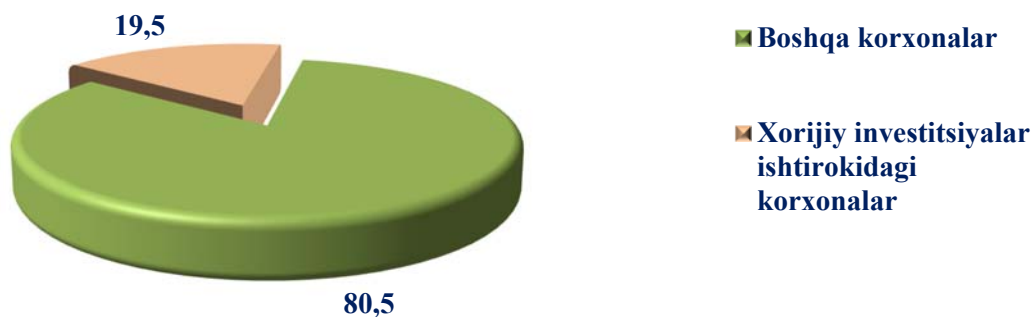
2022- yilning yanvar-dekabr oylarida hududlar bo‘yicha kichik biznesning sanoat mahsulotlari ishlab chiqarishdagi ulushi, %da



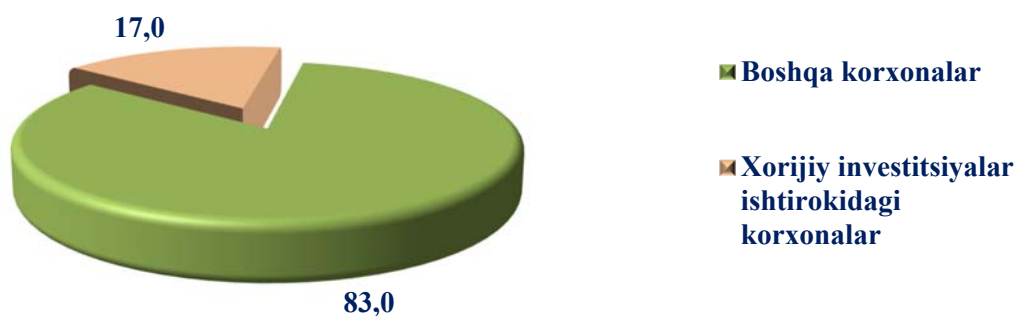
Hududlar kesimida kichik biznesning sanoat mahsulotlari ishlab chiqarishdagi eng yuqori ulush Toshkent (jami sanoat mahsulotlari ishlab chiqarishdagi ulushi 90,6%) Parkent (86,6 %), Quyi Chirchiq (73,1 %) va Zangiota (86,1 %) tumanlarida hamda eng kichik ulush Olmaliq (2,1%), Bekobod (2,1 %) shaharlarida kuzatildi.

**Chet el investitsiyalari ishtirokidagi korxonalar mahsulotlarining
sanoat ishlab chiqarishdagi ulushi, %da**

2022- yil yanvar-dekabr



2021- yil yanvar-dekabr



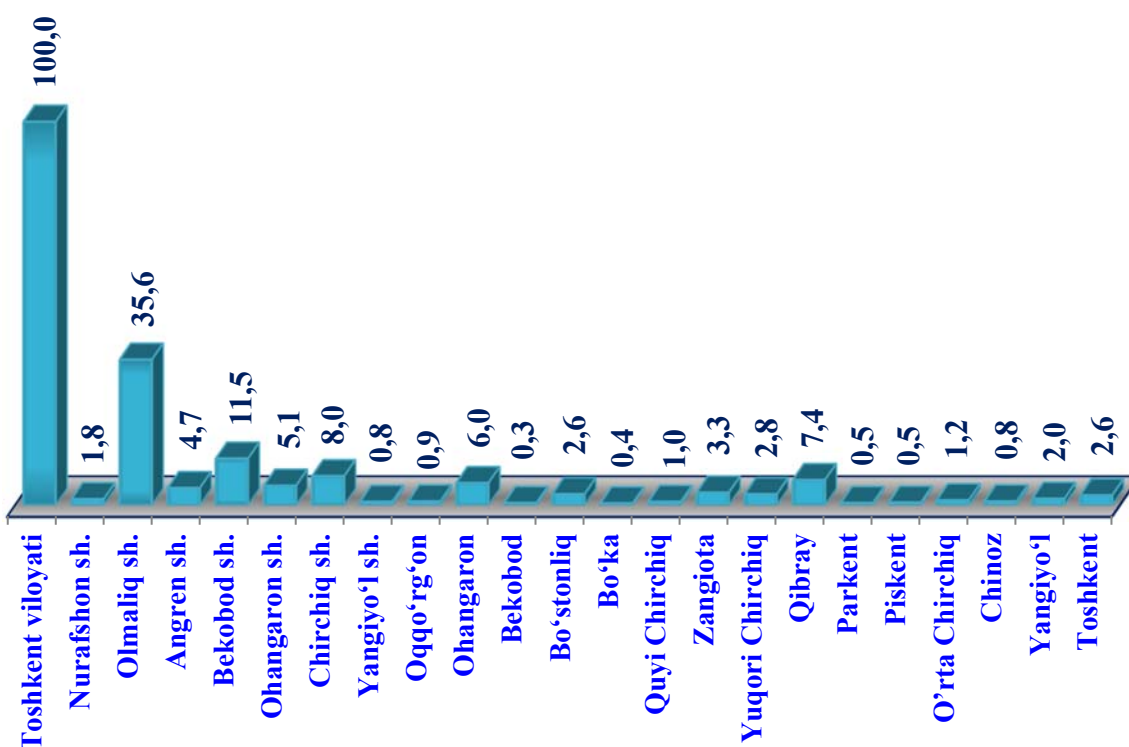
Hisobot davrida xorijiy investitsiyalar ishtirokidagi korxonalar tomonidan 18 204,3 mlrd. soʻmlik mahsulot ishlab chiqarildi. Jumladan, jami sanoat mahsulotlari ishlab chiqarishdagi ulushi 19,5 %ni (2021- yil yanvar-dekabr oylarida – 17,0 %) tashkil etdi.

Hududlar bo'yicha sanoat ishlab chiqarish

	2022- yil yanvar-dekabr mlrd. so'm	2021- yil yanvar-dekabr nisbatan sanoat ishlab chiqarish indeksi, %
Viloyat bo'yicha	93 002,2	105,1
<i>shaharlar:</i>		
Nurafshon	1 638,9	114,1
Olmaliq	33 136,3	97,7
Angren	4 415,0	109,0
Bekobod	10 652,9	108,6
Ohangaron	4 735,7	113,5
Chirchiq	7 415,6	109,0
Yangiyo'l	754,6	109,4
<i>tumanlar:</i>		
Oqqo'rg'on	842,0	109,6
Ohangapon	5 615,6	113,7
Bekobod	317,3	98,3
Bo'stonliq	2 442,2	117,6
Bo'ka	367,0	106,5
Quyichirchiq	958,1	104,1
Zangiota	3 103,8	107,1
Yuqorichirchiq	2 609,6	114,0
Qibray	6 911,4	107,3

	2022- yil yanvar-dekabr mlrd. so'm	2021- yil yanvar-dekabr nisbatan sanoat ishlab chiqarish indeksi, %
Parkent	455,5	113,6
Piskent	477,7	98,7
O'рта Chirchiq	1 147,9	119,4
Chinoz	788,4	120,2
Yangiyo'l	1 832,1	103,1
Toshkent	2 384,7	103,3

Sanoat mahsuloti ishlab chiqarish hajmida hududlarning ulushi
(jamiga nisbatan % hisobida)



Viloyat bo'yicha ushbu korxonalarining ishlab chiqarish hajmi eng ko'proq Olmaliq (salmog'i 35,6 %), Bekobod (11,5 %), Chirchiq (8,0 %) shaharlari, Qibray (7,4 %) va Ohangaron (6,0 %) tumanlariga to'g'ri keladi.

O'tgan yilning tegishli davriga nisbatan sanoat ishlab chiqarish indeksi eng yuqori ko'rsatkichi Chinoz (120,2 %), Ohangaron (113,7 %) va O'rta Chirchiq (119,4 %) tumanlarida aks etdi.

2022- yil yanvar-dekabr oylarida mahalliyashtirish dasturining amalga oshirilishi


Tayyor mahsulotlar, butlovchi qismlar va materiallar ishlab chiqarishni mahalliyashtirish Dasturining amalga oshirilishi, viloyat sanoat mahsulotlari ishlab chiqarishining rivojlanishiga o'z ta'sirini ko'rsatdi.

Mazkur dastur doirasida 2022- yilning yanvar-dekabr oylarida loyihaga kiritilgan 112 ta sanoat korxonalarini tomonidan 3 614,9 mlrd. so'mlik mahalliyashtirilgan mahsulotlar ishlab chiqarilib, 29,5 mln. AQSh dollari miqdorida mahsulotlar eksport qilindi va 872 ta yangi ish o'rinlari yaratildi.

Tayyor mahsulotlar, butlovchi qismlar va materiallar ishlab chiqarishni mahalliyashtirish Dasturining asosiy ko'rsatkichlari

	2021- yil yanvar-dekabr	2022- yil yanvar-dekabr
Loyihalar soni, <i>birlik</i>	265	506
Korxonalar soni, <i>birlik</i>	92	112
Ishlab chiqarish hajmi, <i>mlrd. so'm</i>	8375,7	3614,9
Eksportga qilingan mahalliyashtirilgan mahsulot hajmi, <i>mln. AQSh doll.</i>	42,2	29,5
Yaratilgan yangi ish o'rinlari, <i>birlik</i>	579	872

Iste'mol tovarlari ishlab chiqarish tarkibi
(jami iste'mol tovarlari ishlab chiqarish hajmiga nisbatan %da)



Hisobot davrida jami 22909,6 mlrd. soʻmlik isteʼmol mollari ishlab chiqarilib, 2021- yilning mos davriga nisbatan 121,6 %ni tashkil etib, jami sanoat ishlab chiqarish hajmidagi ulushi 24,6 %ni tashkil qildi.

Jumladan, 10 990,9 mlrd. soʻmlik oziq-ovqat mahsulotlari, aroq-vino mahsulotlari va pivo (2021- yil yanvar-dekabrga nisbatan 88,0 %) hamda 11 918,7 mlrd. soʻmlik nooziq-ovqat mollari (127,7 %) ishlab chiqarildi.

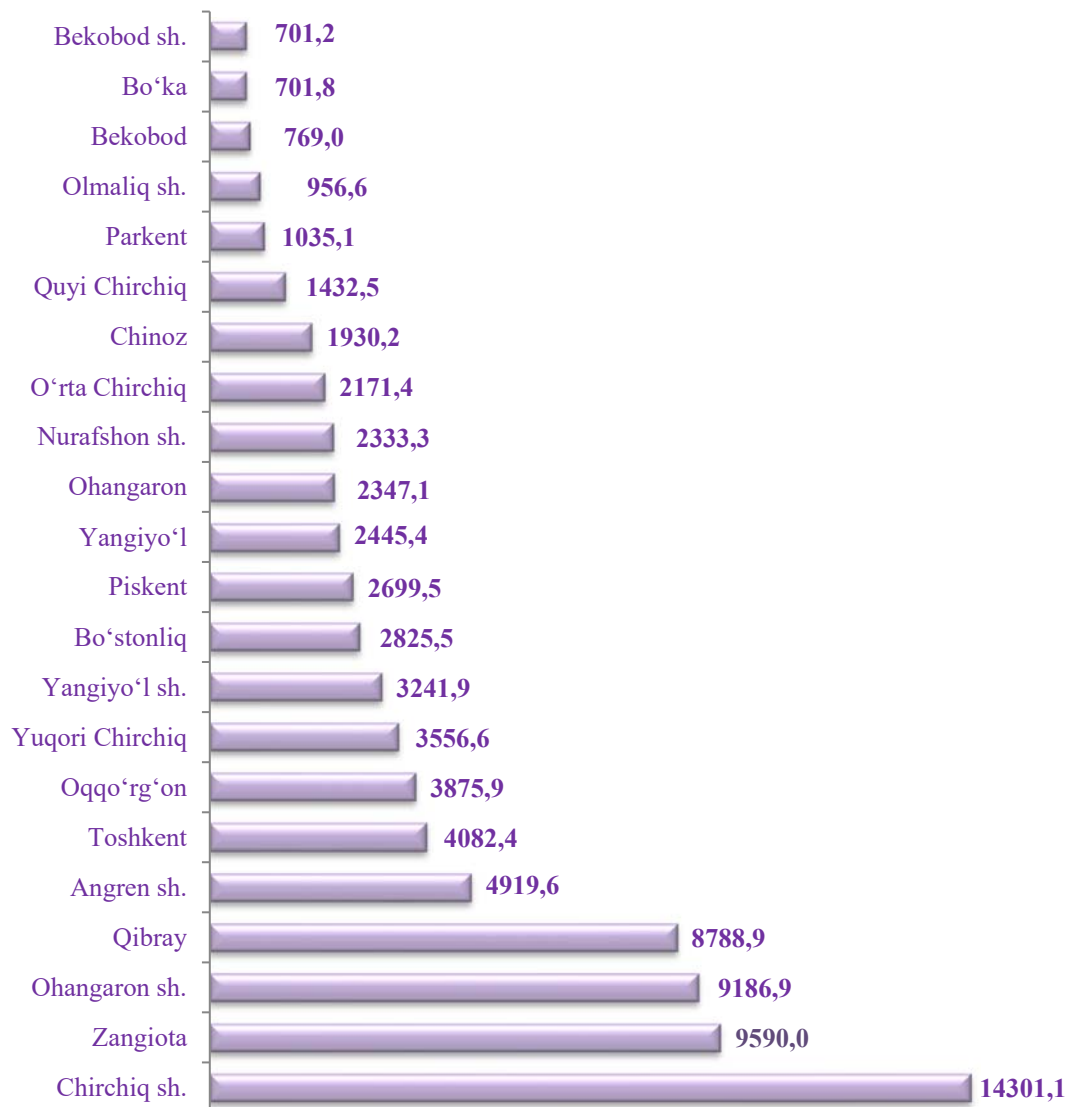
Hududlar kesimida isteʼmol mollarini ishlab chiqarishdagi eng yuqori ulush Ohangaron (viloyat boʻyicha isteʼmol mollari ishlab chiqarishdagi ulushi 14,8 %), Qibray (9,7 %), Zangiota (9,4%) tumanlarida hamda Chirchiq (8,3 %), Ohangaron (10,2 %), Angren (6,7 %) shaharlarida kuzatildi.

Eng kichik ulush esa Quyi Chirchiq (2,0 %), Piskent (1,2 %), Bekobod (0,6%), Boʻka (0,5 %) tumanlari hamda Bekobod (1,4 %), Nurafshon (1,7 %) shaharlariga toʻgʻri keldi.

Hududlar bo'yicha xalq iste'mol mollari ishlab chiqarilishi

	<i>mld. so'mda</i>	<i>jamiga nisbatan ulushi, %da</i>	<i>Sanoat ishlab chiqarishga nisbatan ulushi, %da</i>	<i>2021- yil yanvar-dekabrga nisbatan %da</i>
Toshkent viloyati	22 909,6	100,0	24,6	121,6
<i>shaharlar:</i>				
Nurafshon	386,7	1,7	23,6	101,0
Olmalik	570,1	2,5	1,7	170,3
Angren	1 535,9	6,7	34,8	130,0
Bekobod	328,2	1,4	3,1	120,9
Ohangaron	2 339,1	10,2	49,4	148,7
Chipchiq	1 891,2	8,3	25,5	115,5
Yangiyo'l	466,4	2,0	61,8	108,1
<i>tumanlar:</i>				
Oqqo'rg'on	681,1	3,0	80,9	141,1
Ohangapon	3 382,4	14,8	60,2	125,1
Bekobod	134,0	0,6	42,2	130,9
Bo'stonliq	740,5	3,2	30,3	112,3
Bo'ka	106,7	0,5	29,1	124,5
Quyichirchiq	457,4	2,0	47,7	127,7
Zangiota	2 161,4	9,4	69,6	120,6
Yuqori Chirchiq	1 078,3	4,7	41,3	136,7
Qibray	2 224,9	9,7	32,2	118,6
Parkent	424,4	1,9	93,2	174,4
Piskent	284,9	1,2	59,7	112,0
O'rta Chirchiq	645,4	2,8	56,2	154,8
Chinoz	381,8	1,7	48,4	150,1
Yangiyo'l	1 052,6	4,6	57,5	109,3
Toshkent	1 636,1	7,1	68,6	125,5

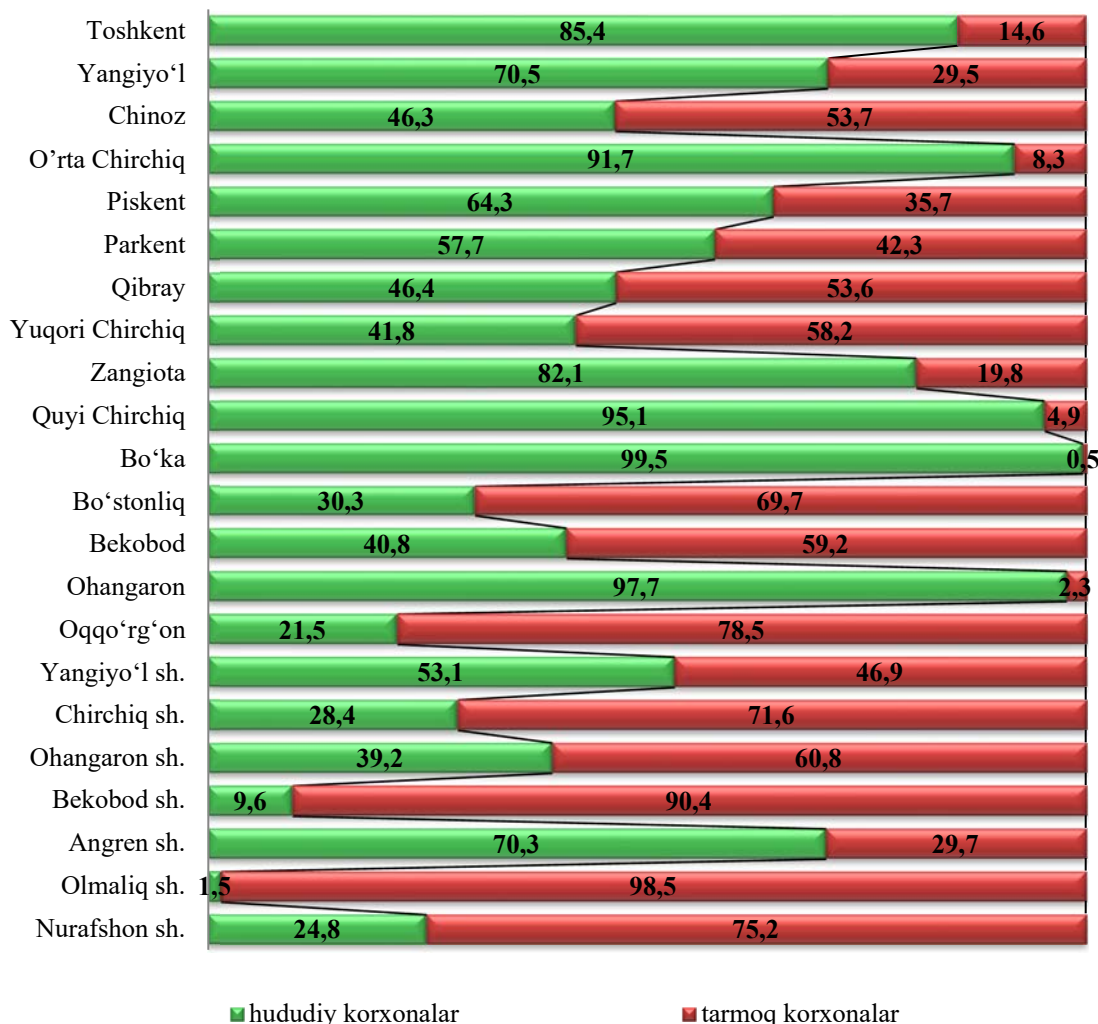
**Xalq iste'mol mollari oziq-ovqat, noziq-ovqat ishlab
chiqarishinig aholi jon boshiga**
(ming so'mda)



Aholi jon boshiga oziq-ovqat mahsulotlari ishlab chiqarish ko'rsatkichi Chirchiq (14 301,1 ming so'm), Ohangaron (9 186,9 ming so'm) shaharlarida, Zangiota (9 590,0 ming so'm) va Qibray (8788,9 ming so'm) tumanlarida o'rtacha viloyat darajasi (3705,4 ming so'm) ko'rsatkichidan ancha yuqoriligini ko'rsatmoqda.

2022- yil yanvar-dekabr oylarida jami sanoat ishlab chiqarish hajmida mahalliy ahamiyatga ega korxonalar va tarmoq korxonalar tomonidan ishlab chiqarilgan sanoat mahsulotlari ulushi

(jami sanoat ishlab chiqarish hajmiga nisbatan, %da)



Xo'jalik yurituvchi subyektlar uchun qulayroq iqtisodiy sharoitlarni yaratish bo'yicha amalga oshirib kelinayotgan ishlar, mahalliy ahamiyatga ega korxonalar tomonidan ishlab chiqarilgan mahsulotlar hajmi 29 350,2 mlrd. so'mni va jami sanoatdagi ulushi 31,6 % tashkil etdi.