

III. QISHLOQ, O‘RMON VA BALIQCHILIK XO‘JALIGI



2022- yil yanvar-dekabr oylarida ishlab chiqarilgan (ko‘rsatilgan xizmatlar) umumiy hajm 35 184,1 mlrd. so‘mni yoki 2021- yilning shu davriga nisbatan 104,1 %, shu jumladan, dehqonchilik va chorvachilik, ovchilik hamda ushbu sohalarda ko‘rsatilgan xizmatlar hajmi 32 880,1 mlrd. so‘mni (103,8 %), o‘rmonchilik xo‘jaliklari 1 370,1 mlrd. so‘mni (102,6 %), baliqchilik xo‘jaliklarida 270,1 mlrd. so‘mni (116,2 %) tashkil qildi.

Xususan, yuqori o‘sish sur‘atlari Yangiyo‘l (125,3 %), Chirchiq (112,3 %), Bekobod tumanlari (108,9 %) va Bekobod (108,0 %) shahrida kuzatildi.

Bunga qarama-qarshi ravishda, Nurafshon shahar (86,2 %), Piskent (98,4 %) va Qibray (98,7 %) tumanlarida nisbatan past o‘sish sur‘atlari bilan yakunlandi.

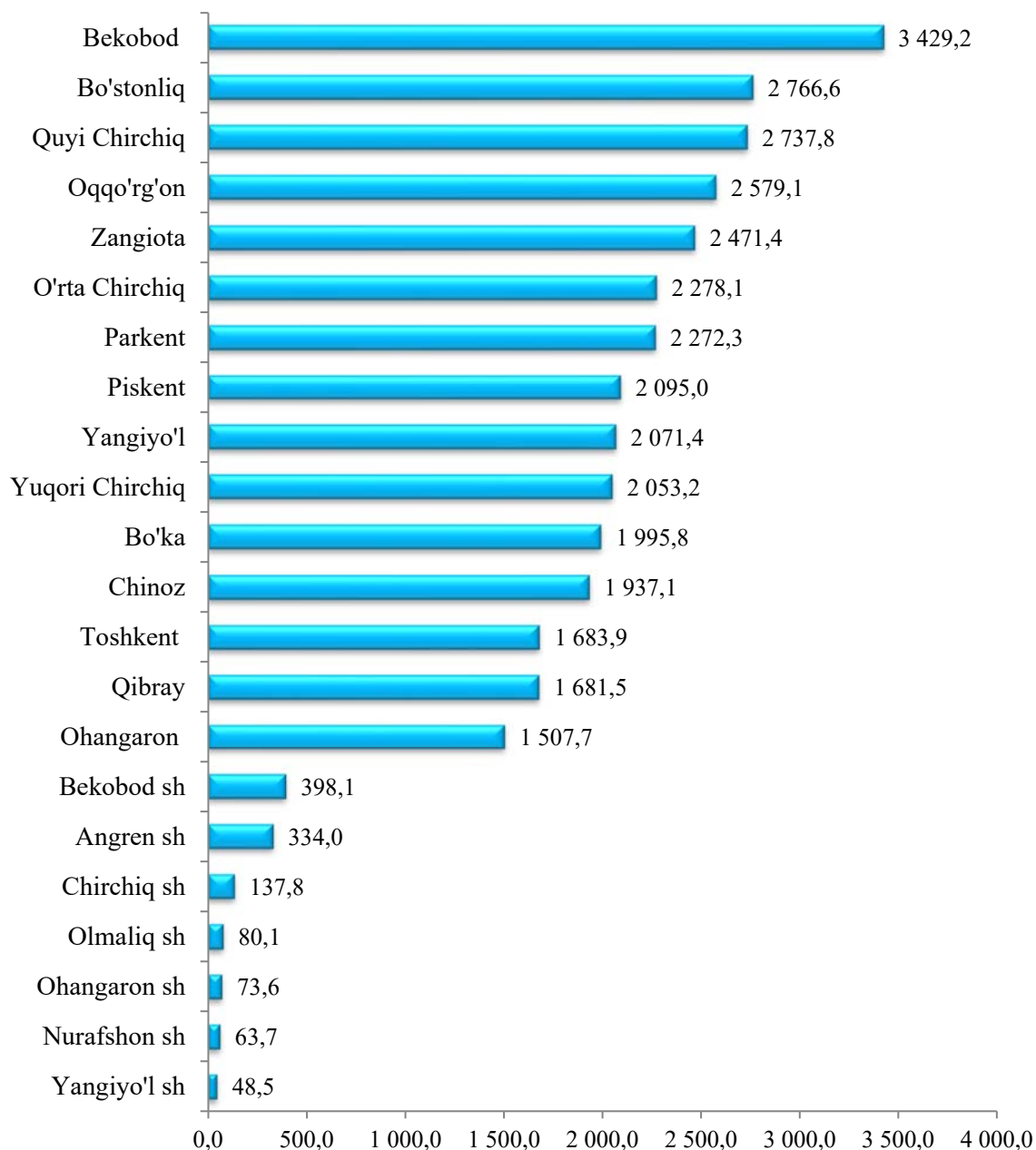
**Qishloq, o‘rmon va baliqchilik xo‘jaliklarining ishlab chiqarilgan
(ko‘rsatilgan xizmatlar) hajmda hududlarning ulushi**

	<i>2022- yil yanvar-dekabr, mlrd. so‘m</i>	<i>O‘tgan yilning shu davriga nisbatan, %da</i>	<i>Umumiy hajmda hududlarning ulushi, %da</i>
Toshkent viloyati	35 184,1	104,1	100,0
<i>shaharlar:</i>			
Nurafshon	63,7	86,2	0,2
Olmaliq	80,1	105,5	0,2
Angren	334,0	102,0	0,9
Bekobod	398,1	108,0	1,1
Ohangaron	73,6	100,3	0,2
Chirchiq	137,8	112,3	0,4
Yangiyo‘l	48,5	125,3	0,1
<i>tumanlar:</i>			
Oqqo‘rg‘on	2 579,1	102,8	7,3
Ohangaron	1 507,7	105,0	4,3
Bekobod	3 429,2	108,9	9,7
Bo‘stonliq	2 766,6	105,3	7,9
Bo‘ka	1 995,8	104,3	5,7
Quyi Chirchiq	2 737,8	103,7	7,8
Zangiota	2 471,4	103,0	7,0
Yuqori Chirchiq	2 053,2	103,3	5,8
Qibray	1 681,5	98,7	4,8
Parkent	2 272,3	101,9	6,5
Piskent	2 095,0	98,4	6,0
O‘rta Chirchiq	2 278,1	103,1	6,5
Chinoz	1 937,1	103,1	5,5
Yangiyo‘l	2 071,4	106,8	5,9
Toshkent	1 683,9	103,8	4,8

Qishloq, o‘rmon va baliqchilik xo‘jaliklarining ishlab chiqarilgan (ko‘rsatilgan xizmatlar) hajmda kichik biznes va xususiy tadbirkorlik subyektlari ulushi

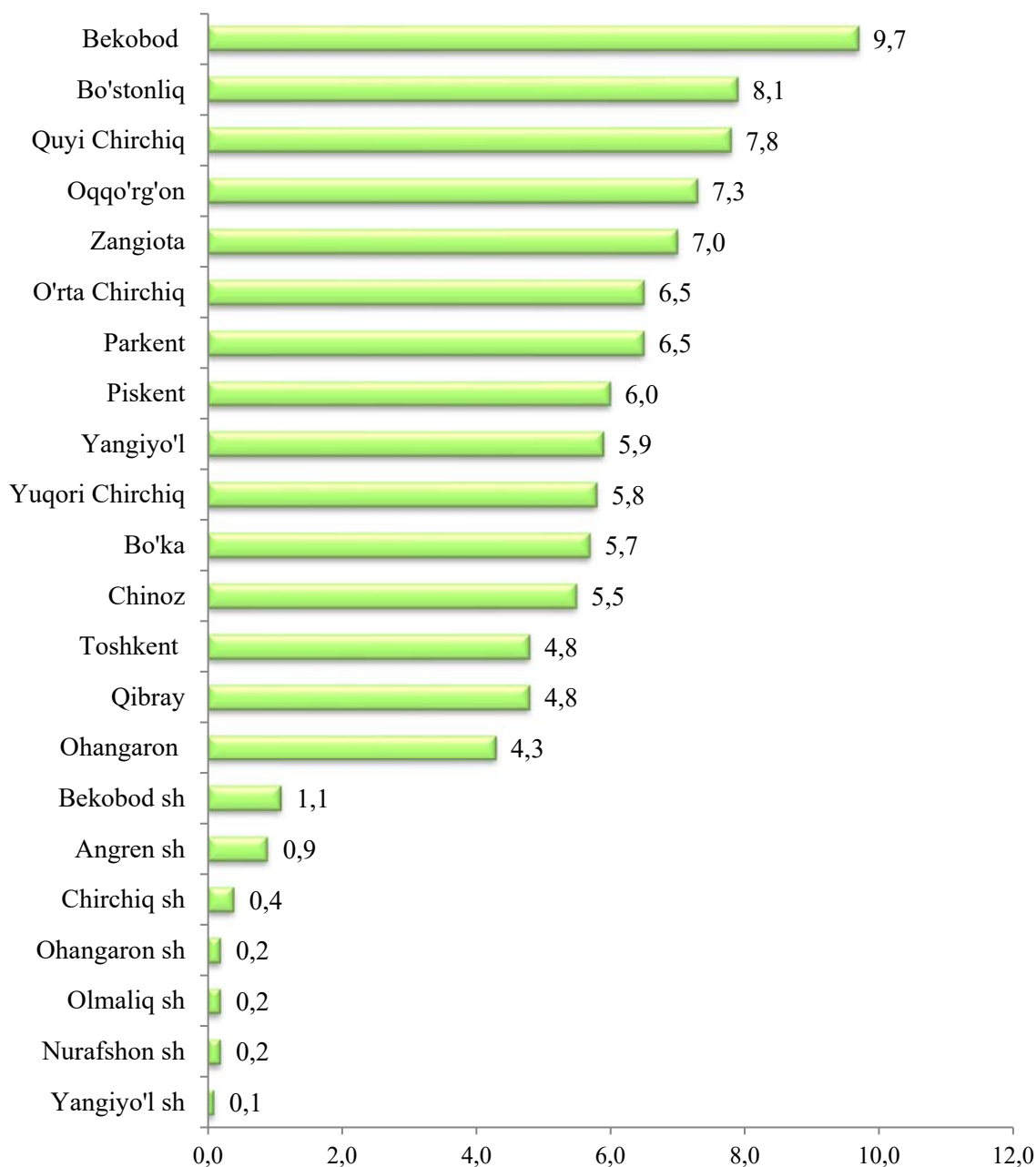
	2022- yil yanvar-dekabr, mlrd. so‘m	O‘tgan yilning shu davriga nisbatan, %da	Umumiy hajmda kichik biznes ulushi, %da
Toshkent viloyati	32 880,1	103,8	86,9
<i>shaharlar:</i>			
Nurafshon	59,4	84,9	100,0
Olmaliq	77,5	105,5	99,8
Angren	324,0	102,1	97,8
Bekobod	393,7	108,0	99,5
Ohangaron	71,0	100,3	98,5
Chirchiq	134,7	112,7	100,0
Yangiyo‘l	45,5	127,1	99,8
<i>tumanlar:</i>			
Oqqo‘rg‘on	2 486,2	103,0	87,2
Ohangaron	1 422,8	104,9	85,8
Bekobod	3 247,3	108,8	84,3
Bo‘stonliq	2 627,0	105,6	93,0
Bo‘ka	1 888,3	104,4	94,3
Quyi Chirchiq	2 399,0	102,9	51,0
Zangiota	2 362,0	104,0	91,3
Yuqori Chirchiq	1 945,2	103,3	96,6
Qibray	1 596,6	98,6	87,4
Parkent	2 208,2	101,8	99,6
Piskent	1 930,7	98,3	79,9
O‘rta Chirchiq	2 127,2	102,8	82,5
Chinoz	1 801,2	102,7	95,9
Yangiyo‘l	1 894,0	104,7	82,5
Toshkent	1 669,6	103,6	97,9

**2022- yil yanvar-dekabr oylarida hududlar bo'yicha qishloq, o'rmon
va baliqchilik xo'jaligida ishlab chiqarilgan (ko'rsatilgan xizmatlar) hajm,
mlrd. so'mda**



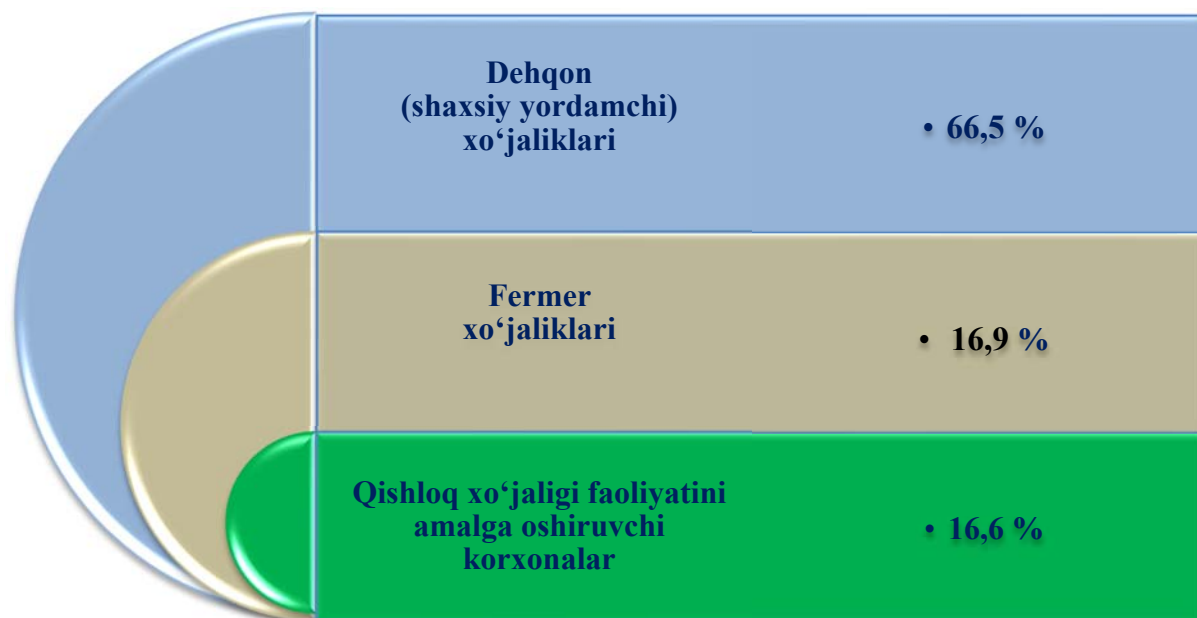
Qishloq, o'rmon va baliqchilik xo'jaligi mahsulotlari (xizmatlari)ning katta hajmi Bekobod tumanida – 3 429,2 mlrd. so'mni tashkil etib, hududlar bo'yicha yuqori ko'rsatkichni tashkil qildi. Bo'stonliq va Quyi Chirchiq tumanlarida mos ravishda 2 766,6 mlrd. so'm va 2 737,8 mlrd. so'm kuzatildi. Eng kam hajmi Yangiyo'l (48,5 mlrd. so'm) va Ohangaron (63,7 mlrd. so'm) shaharlarida qayd etildi.

**Qishloq, o‘rmon va baliqchilik xo‘jaligi mahsulotlar (xizmatlar)
umumiy hajmida hududlarning ulushi**



Viloyatning qishloq, o‘rmon va baliqchilik xo‘jaligi mahsulotlari (xizmatlari)ning umumiy hajmida Bekobod tumanining ulushi 9,7 %ni tashkil etib, hududlar bo‘yicha yuqori ko‘rsatkichni tashkil qildi. Bo‘stonliq (8,1 %), Quyi Chirchiq (7,8 %) va Oqqo‘rg‘on (7,3 %) tumanlari keyingi o‘rinlarni egalladi. Eng kam ulush Yangiyo‘l (0,1 %), Nurafshon (0,3 %) va Olimaliq (0,2 %) shaharlarida qayd etildi.

Ishlab chiqarilgan qishloq xo'jaligi mahsulotlarining
xo'jaliklar toifalari bo'yicha taqsimlanishi




2022- yil yanvar-dekabr oylarida ishlab chiqarilgan qishloq xo'jaligi mahsulotlari umumiy hajmining o'sishi 2021- yilning mos davriga nisbatan 103,8 %ni, shu jumladan, dehqonchilik mahsulotlari 104,8 %ni hamda chorvachilik mahsulotlari 102,9 %ni tashkil qildi.

Dehqonchilik. 2022- yil yanvar-dekabr oylarida barcha toifadagi xo'jaliklar tomonidan 1 069,2 ming tonna sabzavot (2021- yilning shu davriga nisbatan 102,8 %) yig'ib olindi.

Bundan tashqari, barcha toifadagi xo'jaliklarda 375,1 ming tonna kartoshka qazib olindi, 115,2 ming tonna meva va rezavorlar yetishtirildi.

**2022- yil yanvar-dekabr oylarida hududlar kesimida
asosiy turdagi dehqonchilik mahsulotlarini ishlab chiqarish**

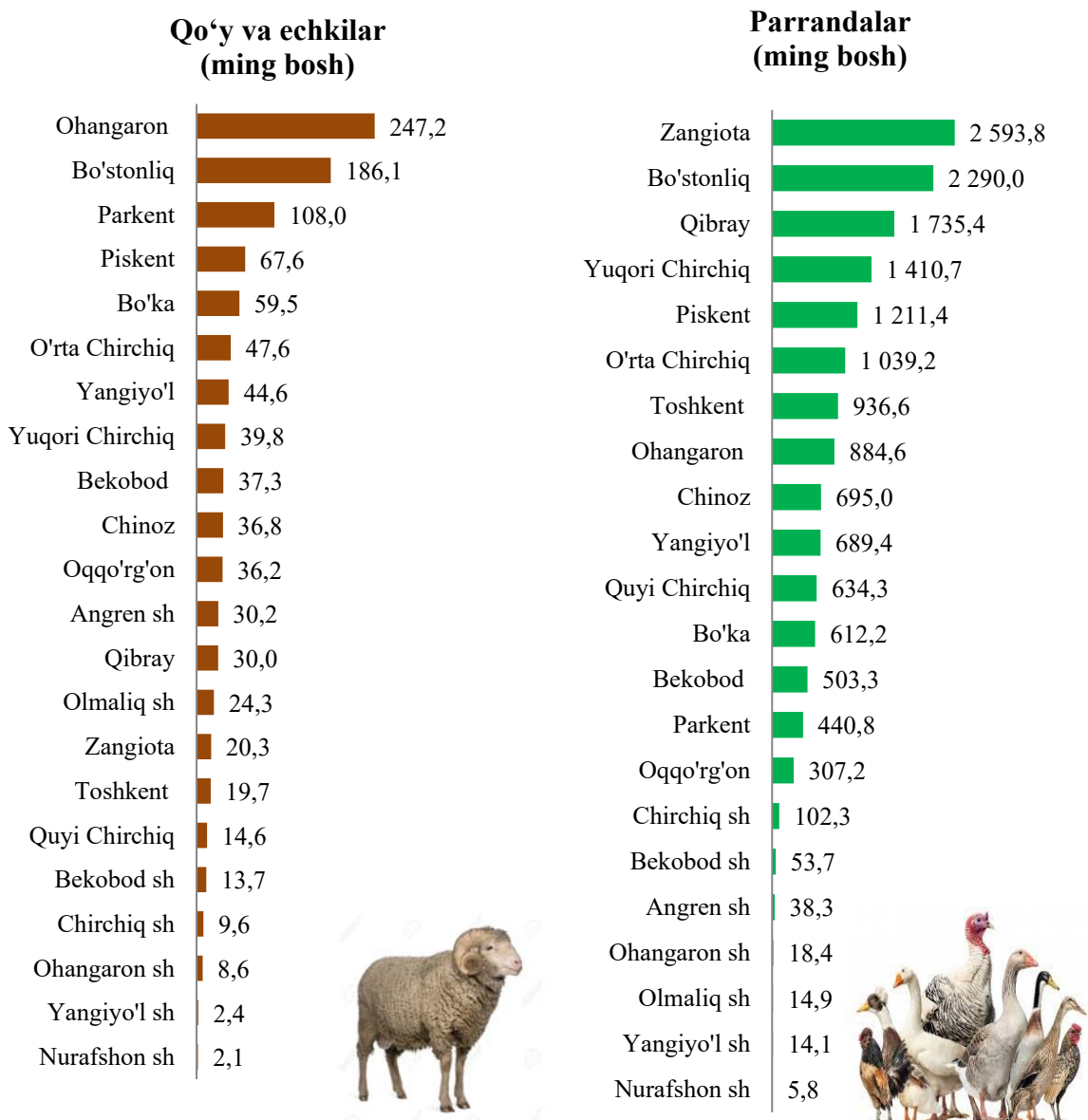


Yetishtirilgan sabzavot ekinlarining yuqori ko'rsatkichlari Bekobod (178,2 ming tonna), Oqqo'rg'on (118,0 ming tonna) va Toshkent (116,2 ming tonna) tumanlarida tashkil etgan bo'lib, past ko'rsatkichlar Nurafshon (0,5 ming tonna), Olmaliq (1,3 ming tonna) va Yangiyo'l (1,9 ming tonna) shaharlariga to'g'ri keldi. Kartoshka qazib olish bo'yicha yuqori ko'rsatkichlari Bo'stonliq (67,1 ming tonna), Bekobod (36,5 ming tonna) va Zangiota (32,0 ming tonna) tumanlarida tashkil etgan bo'lib, past ko'rsatkichlar Olmaliq (0,3 ming tonna), Nurafshon (0,4 ming tonna), Angren (0,8 ming tonna) shaharlariga to'g'ri keldi.

Chorvachilik. 2023- yilning 1- yanvar holatiga o'tgan yilning shu davriga nisbatan yirik shoxli qoramollar 102,4 %ga (jami 987,5 ming boshni tashkil qildi), shu jumladan sigirlar 102,3 %ga (421,5 ming bosh), qo'y va echkilar 101,7 %ga (1 098,8 ming bosh), otlar 101,4 %ga (56,7 ming bosh), parrandalar 104,7 %ga (16,3 mln. boshga) ko'paydi.

Barcha hududlarda chorvachilik mahsulotlari (go'sht, sut, tuxum) ishlab chiqarishning o'sishi asosan dehqon va fermer xo'jaliklari hisobiga bo'lib, go'sht ishlab chiqarish umumiy hajmida ularning ulushi 88,5 %ni, sut ishlab chiqarishda 96,2 %ni, tuxum ishlab chiqarishda 68,6 %ni tashkil etdi.

**2023- yil 1- yanvar holatiga hududlar kesimida
chorva mollari va parrandalar bosh soni**



Eng ko‘p qo‘y va echkilar Ohangaron (247,2 ming bosh), Bo‘stonliq (186,1 ming bosh) va Parkent (108,0 ming bosh) tumanlarida bo‘lsa, aksincha past ko‘rsatkichlar Nurafshon (2,1 ming bosh), Yangiyo‘l (2,4 ming bosh) va Ohangaron (8,6 ming bosh) shaharlariga to‘g‘ri keldi.

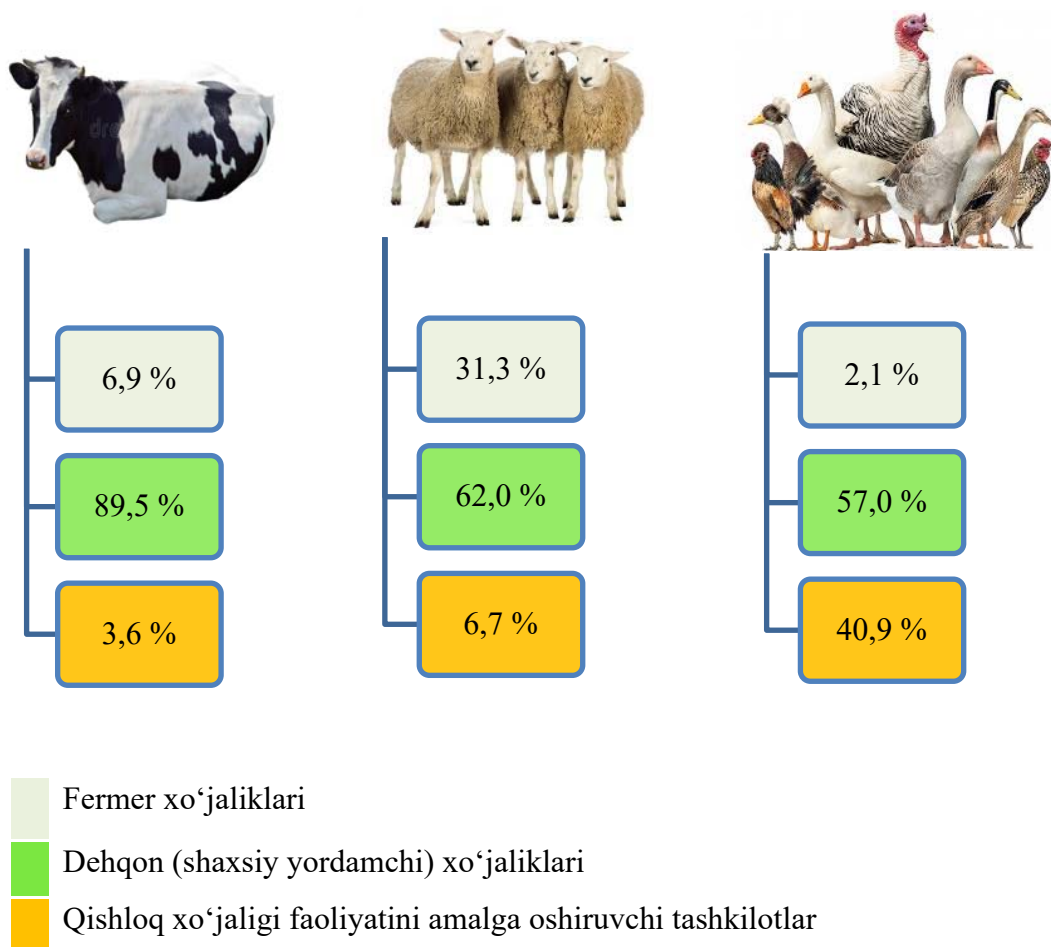
Parrandalar soni bo‘yicha eng yuqori ko‘rsatkich Zangiota (2 593,8 ming bosh), Bo‘stonliq (2 290,0 ming bosh), Qibray (1 735,4 ming bosh) va Yuqori chirchiq (1 410,7 ming bosh) tumanlarida bo‘lsa, aksincha past ko‘rsatkich Nurafshon (5,8 ming bosh), Yangiyo‘l (14,1 ming bosh) va Olmaliq (14,9 ming bosh) shaharlarida kuzatildi.

2023- yil 1- yanvar holatiga chorva mollari va parrandalar bosh soni

	<i>Ming.bosh</i>	<i>O‘shish sur‘ati, %da</i>
Yirik shoxli qoramol	987,5	102,4
<i>shu jumladan:</i>		
fermer xo‘jaliklari	86,9	100,2
dehqon (aholining shaxsiy yordamchi) xo‘jaliklari	848,6	102,6
qishloq xo‘jaligi faoliyatini amalga oshiruvchi tashkilotlar	52,0	101,6
Ulardan sigirlar	421,5	102,3
<i>shu jumladan:</i>		
fermer xo‘jaliklari	28,8	96,3
dehqon (aholining shaxsiy yordamchi) xo‘jaliklari	377,8	102,6
qishloq xo‘jaligi faoliyatini amalga oshiruvchi tashkilotlar	14,9	107,7
Qo‘y va echkilar	1 098,8	101,7
<i>shu jumladan:</i>		
fermer xo‘jaliklari	339,7	98,6
dehqon (aholining shaxsiy yordamchi) xo‘jaliklari	685,9	103,6
qishloq xo‘jaligi faoliyatini amalga oshiruvchi tashkilotlar	73,2	99,5
Otlar	56,7	101,4
<i>shu jumladan:</i>		

	Ming.bosh	O'sish sur'ati, %da
fermer xo'jaliklari	10,9	95,6
dehqon (aholining shaxsiy yordamchi) xo'jaliklari	42,7	103,1
qishloq xo'jaligi faoliyatini amalga oshiruvchi tashkilotlar	3,1	101,3
Parrandalar (ming bosh)	16 299,5	104,7
<i>shu jumladan:</i>		
fermer xo'jaliklari	342,8	94,9
dehqon (aholining shaxsiy yordamchi) xo'jaliklari	9 315,5	99,8
qishloq xo'jaligi faoliyatini amalga oshiruvchi tashkilotlar	6 641,2	113,1

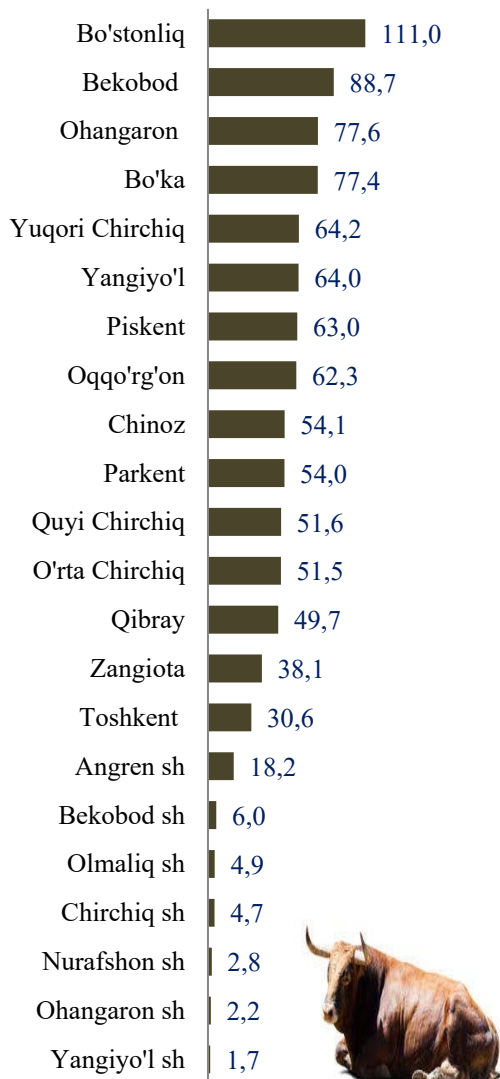
**Chorva mollari va parrandalar bosh sonida
xo'jaliklar toifalarining ulushi**



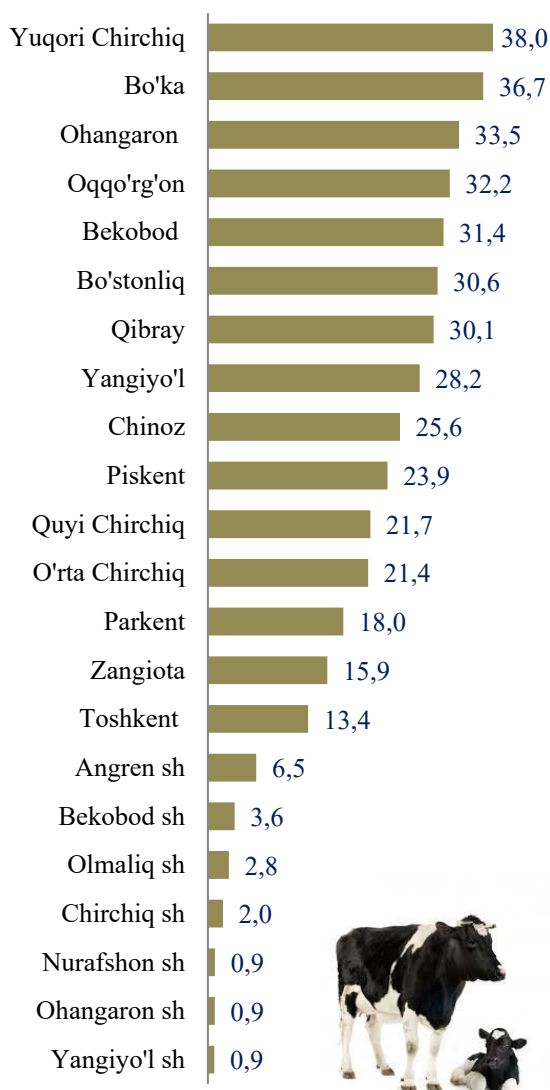
Dehqon (aholining shaxsiy yordamchi) xo‘jaliklarida yirik shoxli qoramollarning ulushi 85,8 %ni, fermer xo‘jaliklarida esa 8,9 %ni, shu jumladan, sigirlar mos ravishda 89,5 %ni va 6,9 %ni, qo‘y va echkilar 62,0 %ni va 31,5 %ni, otlar 75,2 %ni va 19,4 %ni, parrandalar 57,0 %ni va 2,1 %ni tashkil etdi.

2022-yil yanvar-dekabr oylarida barcha toifadagi xo‘jaliklarda tirik vazn hisobida 283,6 ming tonna go‘sht (2021-yilning mos davriga nisbatan 2,0 %ga ko‘p), 974,6 ming tonna sut (1,5 %ga ko‘p), 1 452,9 mln. dona tuxum (5,1 % ga ko‘p) ishlab chiqarilgan.

**Yirik shoxli qoramollar
(ming bosh)**



**shu jumladan: sigirlar
(ming bosh)**



Yirik shoxli qoramollar hududlar kesimida tahlil qilinganda, eng yuqori ko'rsatkich Bo'stonliq (111,0 ming bosh), Bekobod (88,7 ming bosh) va Ohangaron (77,6 ming bosh) tumanlarida, aksincha past ko'rsatkich Yangiyo'l (1,7 ming bosh), Ohangaron (2,2 ming bosh) va Nurafshon (2,8 ming bosh) shaharlarida kuzatildi.

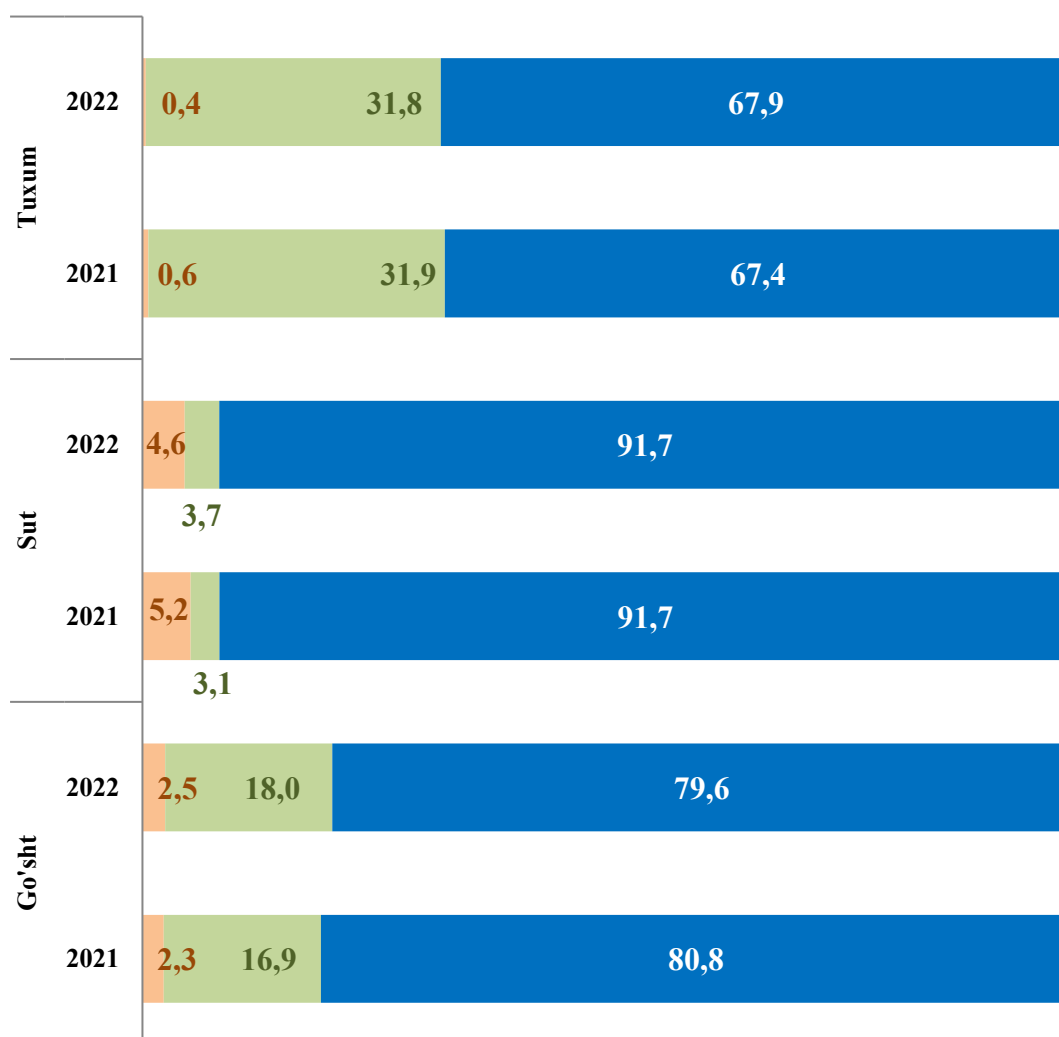
Shu jumladan, sigirlar eng yuqori ko'rsatkich Yuqori Chirchiq (38,0 ming bosh), Bo'ka (36,7 ming bosh) va Ohangaron (33,5 ming bosh) tumanlariga, aksincha past ko'rsatkich Yangiyo'l (0,9 ming bosh), Ohangaron (0,9 ming bosh) va Nurafshon (0,9 ming bosh) shaharlariga to'g'ri keldi.

2022- yil yanvar-dekabr oylarida ishlab chiqarilgan chorvachilik mahsulotlari

	<i>miqdori</i>	<i>o'sish sur'ati, %da</i>
Go'sht (tirik vaznda), ming t.	283,6	102,0
<i>shu jumladan:</i>		
fermer xo'jaliklari	7,0	108,7
dehqon (aholining shaxsiy yordamchi) xo'jaliklari	225,6	100,5
qishloq xo'jaligi faoliyatini amalga oshiruvchi tashkilotlar	51,0	108,5
Sut, ming t.	974,5	101,5
<i>shu jumladan:</i>		
fermer xo'jaliklari	44,4	89,0
dehqon (aholining shaxsiy yordamchi) xo'jaliklari	893,9	101,5
qishloq xo'jaligi faoliyatini amalga oshiruvchi tashkilotlar	36,2	121,6
Tuxum, mln. dona	1 452,9	105,1
<i>shu jumladan:</i>		
fermer xo'jaliklari	5,4	59,9
dehqon (aholining shaxsiy yordamchi) xo'jaliklari	986,1	105,7

	miqdori	o'lish sur'ati, %da
qishloq xo'jaligi faoliyatini amalga oshiruvchi tashkilotlar	461,4	104,6


Chorvachilik mahsulotlari ishlab chiqarish tarkibi
(ishlab chiqarish umumiy hajmiga nisbatan % hisobida)



- Fermer xo'jaliklari
- Dehqon (shaxsiy yordamchi) xo'jaliklar
- Qishloq xo'jaligi faoliyatini amalga oshiruvchi tashkilotlar

2022- yil yanvar-dekabr oylarida chorvachilik mahsulotlari ishlab chiqarish xo‘jaliklar kesimida tahlil qilinganda, go‘sh t ishlab chiqarish 79,6 %, sut ishlab chiqarish 91,7 %, tuxum ishlab chiqarish esa 67,9 % ulush qishloq xo‘jaligi faoliyatini amalga oshiruvchi tashkilotlar hisobiga to‘g‘ri keladi.

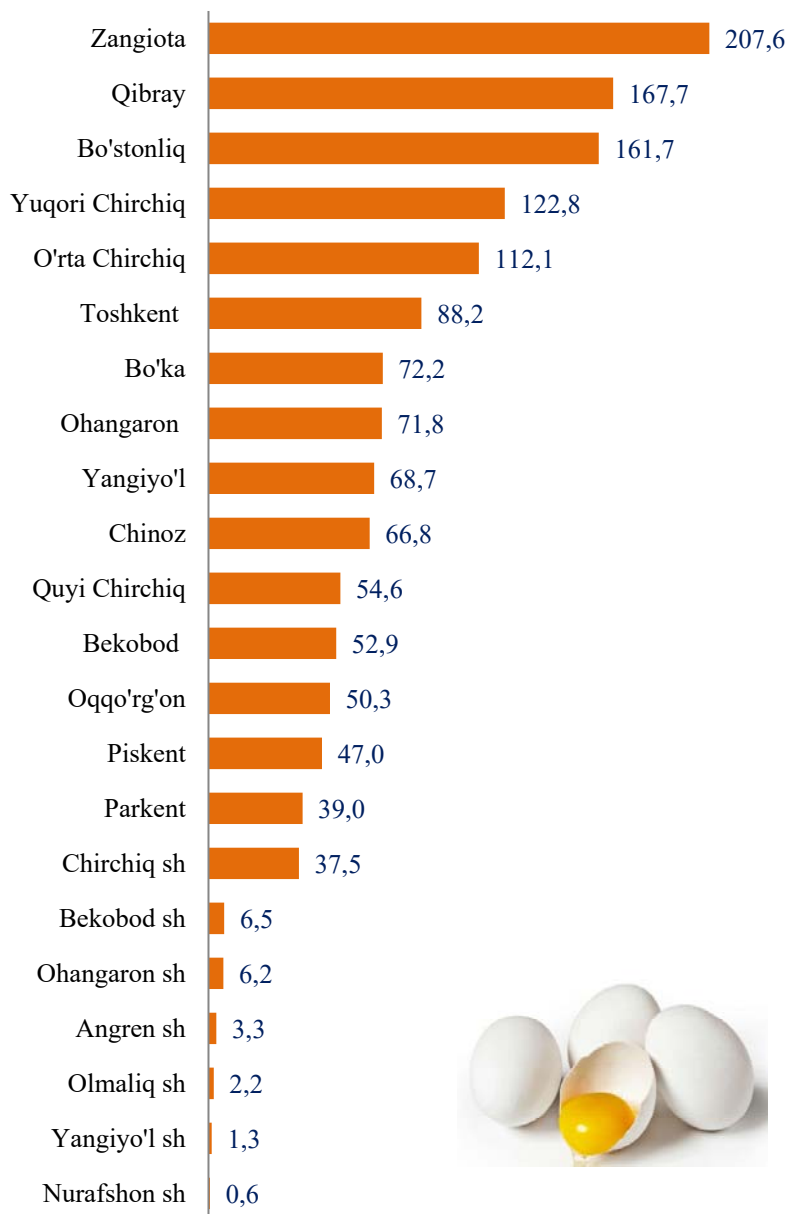
2022- yil yanvar-dekabr oylarida hududlar kesimida asosiy turdagi chorvachilik mahsulotlarini ishlab chiqarish



2022- yil yanvar-dekabr oylarida go‘sh t ishlab chiqarish hududlar kesimida tahlil qilinganda, eng ko‘p ishlab chiqargan hududlar Bo‘stonliq (27,4 ming tonna), Zangiota (26,2 ming tonna) va Piskent (24,1 ming tonna) tumanlari bo‘lsa, Yangiyo‘l (0,4 ming tonna), Ohangaron (0,5 ming tonna) va Chirchiq (0,6 ming tonna) shaharlarida esa kam ishlab chiqarilgan.

Bo‘stonliq (104,2 ming tonna), Yuqori Chirchiq (97,7 ming tonna), Bekobod (86,1 ming tonna) va Ohangaron (74,5 ming tonna) tumanlari sut ishlab chiqarish bo‘yicha yuqori ko‘rsatkichlardan o‘rin olgan bo‘lsa, aksincha Yangiyo‘l (1,5 ming tonna) va Nurafshon (3,5 ming tonna) shaharlari sut ishlab chiqarish bo‘yicha past ko‘rsatkichlardan o‘rin egalladi.

Tuxum (mln. dona)



Viloyatda tuxum ishlab chiqarish bo‘yicha 2022-yil yanvar-dekabr oylarida eng yuqori ko‘rsatkich Zangiota (207,6 mln. dona), Qibray (167,7 mln.dona), Bo‘stonliq (161,7 mln. dona) va Yuqori Chirchiq (122,8 mln. dona) tumanlarida qayd etildi.

Aksincha, past ko'rsatkich Nurafshon (0,6 mln. dona), Yangiyo'l (1,3 mln. dona) va Olmaliq (2,2 mln. dona) shaharlarida kuzatildi.

Fermer xo'jaliklari. 2022- yil yanvar-dekabr oylarida fermer xo'jaliklari tomonidan ishlab chiqarilgan qishloq xo'jaligi mahsulotlari hajmi 5 561,0 mlrd. so'mni tashkil qildi. Qishloq xo'jaligi mahsulotlari umumiy hajmida fermer xo'jaliklarining ulushi 17,0 %ni tashkil etdi.

**2022- yil yanvar-dekabr oylarida fermer xo'jaliklari tomonidan
ishlab chiqarilgan asosiy turdagi qishloq xo'jalik mahsulotlari**

	yanvar-dekabr				2021- yanvar- dekabriga nisbatan % hisobida
	2021- yil		2022- yil		
	tonna	ishlab chiqarish umumiy hajmidagi ulushi, %	tonna	ishlab chiqarish umumiy hajmidagi ulushi, %	
Kartoshka	30 317,0	8,9	39 288,1	10,5	129,6
Sabzavot	135 793,0	13,1	136 018,0	12,7	100,2
Go'sht, tirik vaznda	6 405,0	2,3	6 950,0	2,5	108,5
Sut	49 902	5,2	44 423	4,6	89,0
Tuxum, mln. dona	8 972,0	0,6	5 370,0	0,4	59,9

2023- yilning 1- yanvar holatiga fermer xo'jaliklarida 86,9 ming bosh yirik shoxli qoramol, shu jumladan, 28,8 ming bosh sigir, 339,7 ming bosh qo'y va echkilar, 10 897 bosh ot, 342,8 ming bosh parrandalar mavjud.

