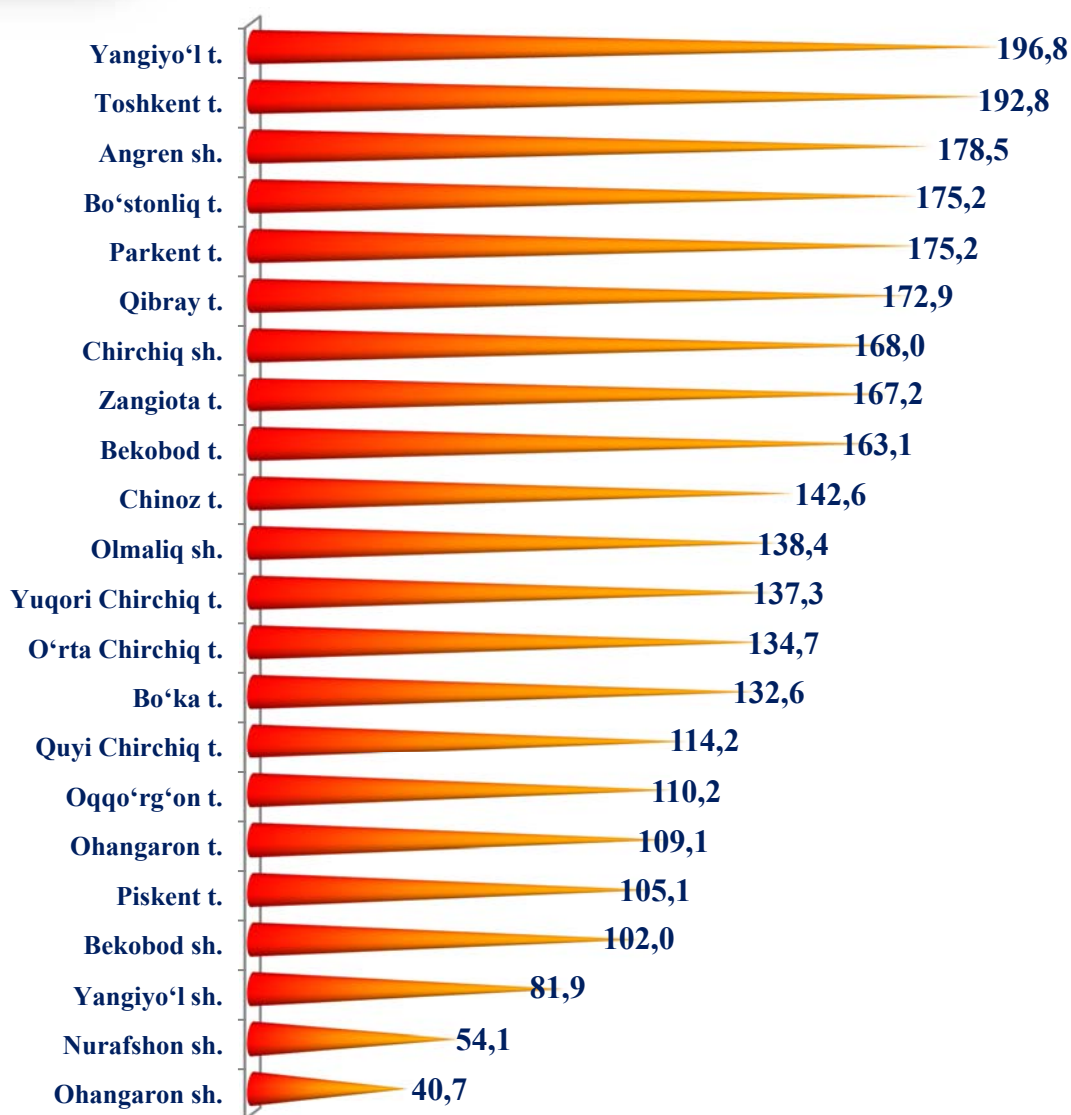



XIII. DEMOGRAFIK HOLAT

Dastlabki ma'lumotlarga ko'ra, 2023- yilning 1- yanvar holatiga viloyatda doimiy aholi soni 2 992,6 ming kishini tashkil qildi va 2022- yil boshidan 52,9 ming kishiga yoki 1,8 %ga ko'paydi. Shundan, 1 495,8 ming kishi - shahar joylarida (jami aholi sonining 49,98 %) va 1 496,8 ming kishi - qishloq joylarida (50,02 %) istiqomat qiladi.

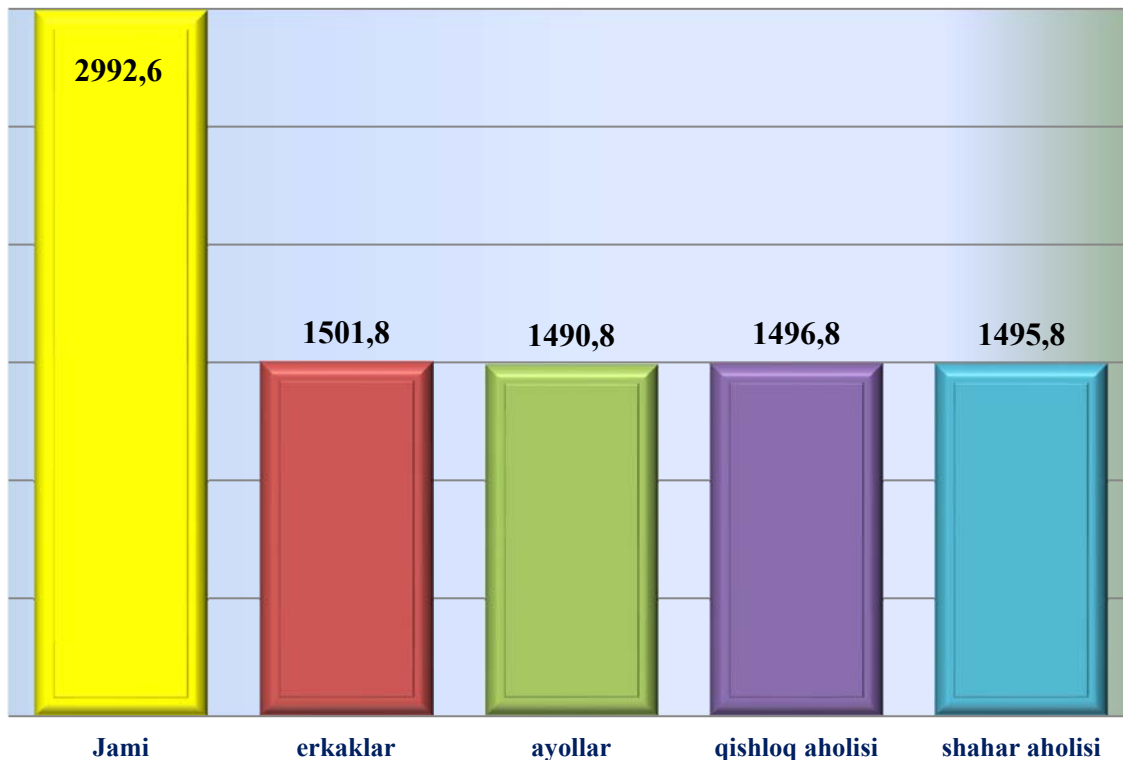


Hududlar kesimida doimiy aholi soni, ming kishi (2023- yilning 1- yanvar holatiga)

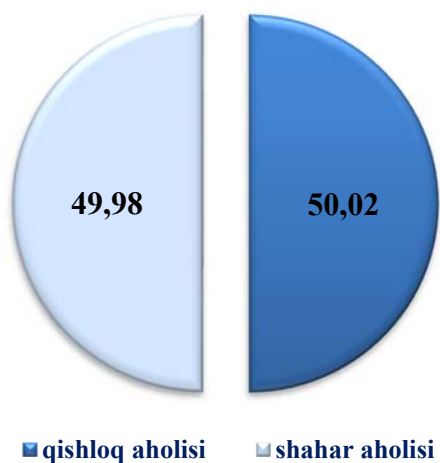




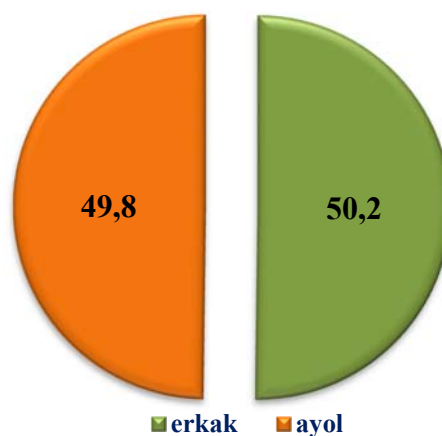
Toshkent viloyatining doimiy aholi soni erkak va ayol,
shahar va qishloq kesimida, ming kishi
(2023- yilning 1- yanvar holatiga)



Doimiy aholi soni
shahar, qishloq kesimida (%da)



Doimiy aholi soni
erkak, ayol kesimida (%da)





Toshkent viloyatining hududlari bo'yicha doimiy aholi sonining shahar va qishloq kesimida taqsimlanishi
(2023- yil 1- yanvar holatiga ko'ra)

Hudud nomi	Doimiy aholi soni, ming kishi			Doimiy aholi sonini mos davrga nisbatan o'sish sur'ati, %da		
	jami	shu jumladan:		jami	shu jumladan:	
		shahar	qishloq		shahar	qishloq
Viloyat bo'yicha:	2 992,6	1 495,8	1 496,8	101,8	101,3	102,3
<i>shaharlar:</i>						
Nurafshon	54,1	54,1	x	102,7	102,7	x
Olmaliq	138,4	138,4	x	102,4	102,4	x
Angren	178,5	178,5	x	102,4	102,4	x
Bekobod	102,0	102,0	x	102,0	102,0	x
Chirchiq	168,0	168,0	x	101,9	101,9	x
Ohangaron	40,7	40,7	x	101,8	101,8	x
Yangiyo'l	81,9	81,9	x	102,5	102,5	x
<i>tumanlar:</i>						
Oqqo'rg'on	110,2	25,6	84,6	101,8	101,2	101,9
Ohangaron	109,1	23,8	85,3	101,9	100,8	102,2
Bekobod	163,1	27,2	135,9	101,7	100,7	102,0
Bo'stonliq	175,2	98,4	76,8	101,4	101,3	101,5
Bo'ka	132,6	24,4	108,2	101,8	100,8	102,1
Quyichirchiq	114,2	26,2	88,0	102,1	100,8	102,4
Zangiota	167,2	69,3	97,9	99,9	99,6	100,1
Yuqorichirchiq	137,3	24,4	112,9	102,1	101,2	102,3
Qibray	172,9	78,5	94,4	100,3	99,1	101,4
Parkent	175,2	87,9	87,3	101,7	100,3	103,2
Piskent	105,1	46,4	58,7	101,4	100,0	102,6
O'rta Chirchiq	134,7	16,5	118,2	101,1	100,0	101,2
Chinoz	142,6	66,2	76,4	102,4	100,6	104,1
Yangiyo'l	196,8	29,2	167,6	102,6	100,7	102,9
Toshkent	192,8	88,2	104,6	102,7	100,1	105,0



Toshkent viloyatining hududlari bo'yicha doimiy aholi sonining erkak va ayol kesimida taqsimlanishi (2023- yil 1- yanvar holatiga ko'ra)

Hudud nomi	Doimiy aholi soni, ming kishi			Doimiy aholi sonini mos davrga nisbatan o'sish sur'ati, %da		
	jami	shu jumladan:		jami	shu jumladan:	
		erkaklar	ayollar		erkaklar	ayollar
Viloyat bo'yicha:	2 992,6	1 501,8	1 490,8	101,8	101,8	101,8
<i>shaharlar:</i>						
Nurafshon	54,1	26,9	27,2	102,7	102,7	102,6
Olmaliq	138,4	67,2	71,2	102,4	102,4	102,3
Angren	178,5	89,2	89,3	102,4	102,3	102,4
Bekobod	102,0	50,2	51,8	102,0	102,2	101,8
Chirchiq	168,0	82,8	85,2	101,9	102,0	101,9
Ohangaron	40,7	20,2	20,5	101,8	101,5	102,0
Yangiyo'l	81,9	39,9	42,0	102,5	102,6	102,4
<i>tumanlar:</i>						
Oqqo'rg'on	110,2	54,6	55,6	101,8	101,9	101,6
Ohangaron	109,1	55,1	54,0	101,9	101,8	101,9
Bekobod	163,1	82,6	80,5	101,7	101,8	101,6
Bo'stonliq	175,2	88,6	86,6	101,4	101,4	101,4
Bo'ka	132,6	67,3	65,3	101,8	101,8	101,9
Quyichirchiq	114,2	58,3	55,9	102,1	102,1	102,0
Zangiota	167,2	87,1	80,1	99,9	100,0	99,8
Yuqori Chirchiq	137,3	68,7	68,6	102,1	102,2	101,9
Qibray	172,9	86,2	86,7	100,3	100,3	100,3
Parkent	175,2	88,6	86,6	101,7	101,7	101,8
Piskent	105,1	53,5	51,6	101,4	101,5	101,4
O'rta Chirchiq	134,7	67,2	67,5	101,1	101,1	101,0
Chinoz	142,6	71,5	71,1	102,4	102,3	102,6
Yangiyo'l	196,8	98,2	98,6	102,6	102,6	102,5
Toshkent	192,8	97,9	94,9	102,7	102,8	102,6

2021-2022 yillarning yanvar-dekabr oylarida
aholining tabiiy harakati

Ko'rsatkich nomi	kishi			har 1000 kishiga	
	2021- y.	2022- y.	o'sish, kamayish	2021- y.	2022- y.

Tug'ilganlar	72 659	73 512	853	24,9	24,8
O'lganlar	18 121	14 801	-3 320	6,2	5,0
Ko'chib kelganlar	35 265	27 350	-7 915	12,1	9,2
Ko'chib ketganlar	40 333	33 119	-7 214	13,8	11,2

Ko'rsatkich nomi	birlik			har 1000 kishiga	
	2021- y.	2022- y.	o'sish, kamayish	2021- y.	2022- y.

Nikohlar	25 692	23 173	-2 519	8,8	7,8
Ajralishlar	4 086	5 098	1 012	1,4	1,7

Tug'ilish. 2022- yilning yanvar-dekabr oylarida viloyat bo'yicha 73 512 bola tug'ilganligi qayd etilgan bo'lib, 2021- yilning shu davriga (72 659 bola) nisbatan 853 taga ko'paydi. Tug'ilish koeffitsiyenti 24,8 promilleni tashkil qildi va 2021- yilning shu davriga nisbatan (24,9 promille) 0,1 promillega kamaydi.

Tug'ilish darajasining yuqori ko'payishi viloyatning Olmaliq (25,1 dan 28,6 promillega), Yangiyo'l (19,1 dan 29,1 promillega), Angren (24,6 dan 28,9 promillega) shaharlarida va Toshkent tumanida (23,8 dan 23,9 promillega) kuzatildi.




Toshkent viloyati bo'yicha tug'ilganlar soni, kishi

Hudud nomi	2021- yil yanvar-dekabr	2022- yil yanvar-dekabr	2021- yil yanvar-dekabrga nisbatan % hisobida
Viloyat bo'yicha:	72 659	73 512	101,2
<i>shaharlar:</i>			
Nurafshon	1 039	1 410	135,7
Olmaliq	3 370	3 908	116,0
Angren	4 257	5 099	119,8
Bekobod	2 123	2 575	121,3
Chirchiq	2 750	3 697	134,4
Ohangaron	733	439	59,9
Yangiyo'l	1 512	2 352	155,6
<i>tumanlar:</i>			
Oqqo'rg'on	2 810	2 750	97,9
Ohangaron	2 513	2 655	105,7
Bekobod	4 048	3 928	97,0
Bo'stonliq	3 445	3 381	98,1
Bo'ka	3 370	3 358	99,6
Quyi Chirchiq	2 811	2 800	99,6
Zangiota	4 806	4 639	96,5
Yuqori Chirchiq	3 472	3 300	95,0
Qibray	4 893	4 354	89,0
Parkent	4 432	3 804	85,8
Piskent	2 566	2 430	94,7
O'rta Chirchiq	4 074	3 349	82,2
Chinoz	3 614	3 678	101,8
Yangiyo'l	5 601	5 052	90,2
Toshkent	4 420	4 554	103,0

Vafot etganlar. 2022- yilning yanvar-dekabr oylarida 14 801 ta o‘lim holati qayd etilgan bo‘lib, 1000 aholiga nisbatan o‘lim koeffitsiyenti 5,0 promilleni tashkil etdi.

Asosiy o‘lim sabablari bo‘yicha



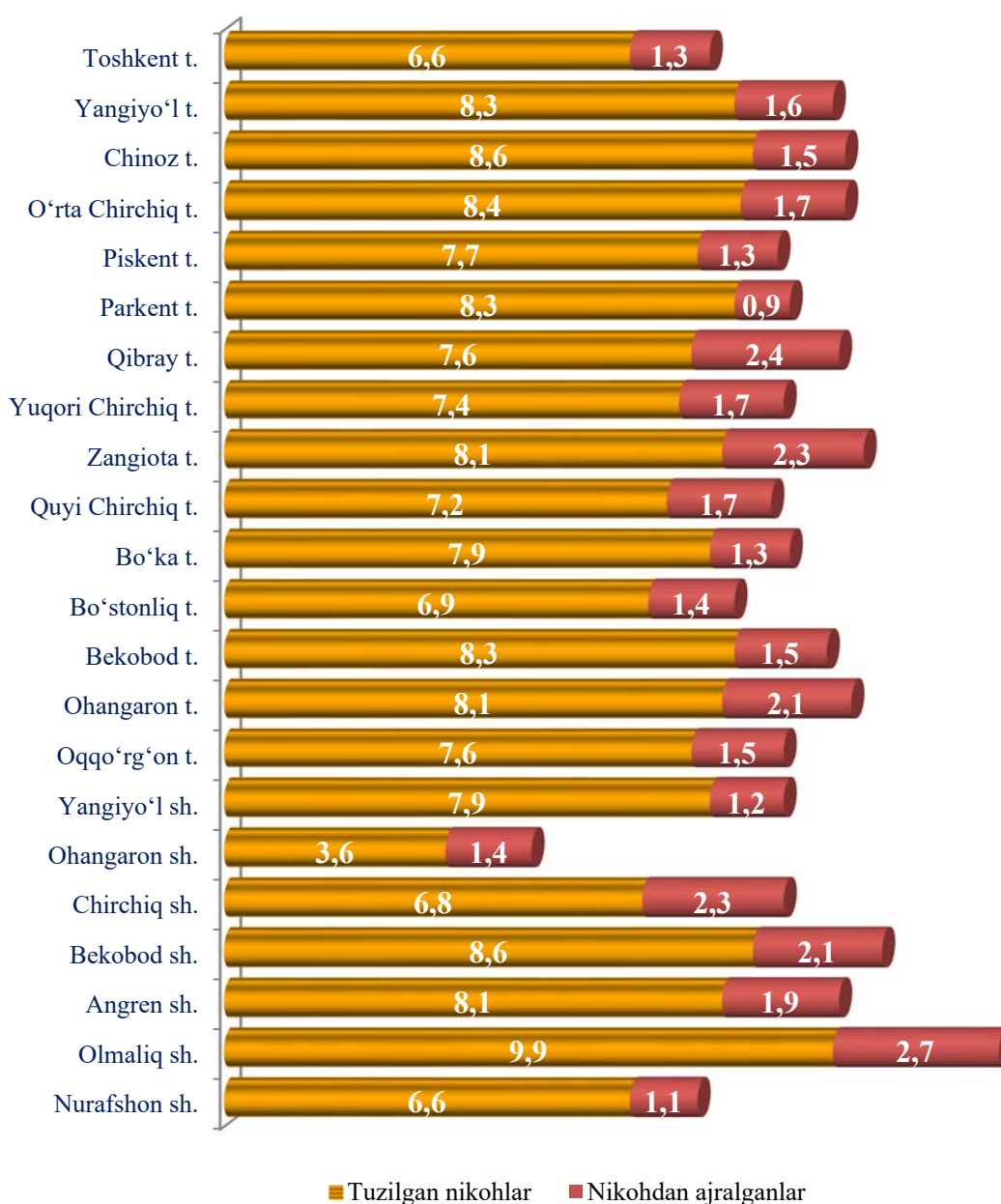
2022- yilning yanvar–dekabr oylarida 473 ta 1 yoshgacha bo‘lgan go‘daklar o‘limi qayd etilgan.

Ma‘lumot uchun: 2021- yilning yanvar-dekabr oylarida 18 121 ta o‘lim holati qayd etilgan bo‘lib, 1000 aholiga nisbatan o‘lim koeffitsiyenti 6,2 promilleni tashkil etgan.

Shundan, 642 ta 1 yoshgacha bo‘lgan go‘daklar o‘limi qayd etilgan.

Nikohlar va ajralishlar. 2022- yilning yanvar-dekabr oylarida FHDYO organlarida 23 173 ta nikohlar va 5 098 ta ajralishlar ro‘yxatga olindi. 1000 aholiga nisbatan 7,8 ta nikoh (2021- yilning tegishli davrida – 8,8 ta) va 1,7 ta ajralishlar (2021- yilning tegishli davrida - 1,4 ta) to‘g‘ri keladi.

2022- yil yanvar-dekabr oylarida nikoh va ajrim koeffitsiyenti
(har 1000 aholiga, promille)





Tuzilgan nikohlar soni
(2022- yil yanvar-dekabr, birlikda)

Hudud nomi	2021- yil yanvar-dekabr	2022- yil yanvar-dekabr	2021- yil yanvar-dekabr nisbatan % hisobida
Viloyat bo'yicha:	25 692	23 173	90,2
<i>shaharlar:</i>			
Nurafshon	255	352	138,0
Olmaliq	1 377	1 361	98,8
Angren	1 493	1 429	95,7
Bekobod	916	870	95,0
Chirchiq	1 143	1 138	99,6
Ohangaron	279	144	51,6
Yangiyo'l	540	641	118,7
<i>tumanlar:</i>			
Oqqo'rg'on	950	833	87,7
Ohangaron	946	872	92,2
Bekobod	1 382	1 350	97,7
Bo'stonliq	1 285	1 196	93,1
Bo'ka	1 233	1 039	84,3
Quyichirchiq	929	809	87,1
Zangiota	1 638	1 360	83,0
Yuqori Chirchiq	1 166	1 008	86,4
Qibray	1 578	1 317	83,5
Parkent	1 457	1 447	99,3
Piskent	938	807	86,0
O'rta Chirchiq	1 546	1 132	73,2
Chinoz	1 340	1 213	90,5
Yangiyo'l	1 942	1 605	82,6
Toshkent	1 359	1 250	92,0



Nikohdan ajralganlar soni
(2022- yil yanvar-dekabr, birlikda)

Hudud nomi	2021- yil yanvar-dekabr	2022- yil yanvar-dekabr	2021- yil yanvar-dekabrga nisbatan % hisobida
Viloyat bo'yicha:	4 086	5 098	124,8
<i>shaharlar:</i>			
Nurafshon	25	61	2,4 m.
Olmaliq	273	370	135,5
Angren	248	333	134,3
Bekobod	207	212	102,4
Chirchiq	357	385	107,8
Ohangaron	49	57	116,3
Yangiyo'l	102	95	93,1
<i>tumanlar:</i>			
Oqqo'rg'on	117	168	143,6
Ohangaron	150	232	154,7
Bekobod	172	250	145,3
Bo'stonliq	183	248	135,5
Bo'ka	115	166	144,3
Quy Chirchiq	125	194	155,2
Zangiota	363	386	106,3
Yuqori Chirchiq	183	233	127,3
Qibray	318	414	130,2
Parkent	138	152	110,1
Piskent	116	138	119,0
O'rta Chirchiq	208	233	112,0
Chinoz	181	214	118,2
Yangiyo'l	283	314	111,0
Toshkent	173	243	140,5

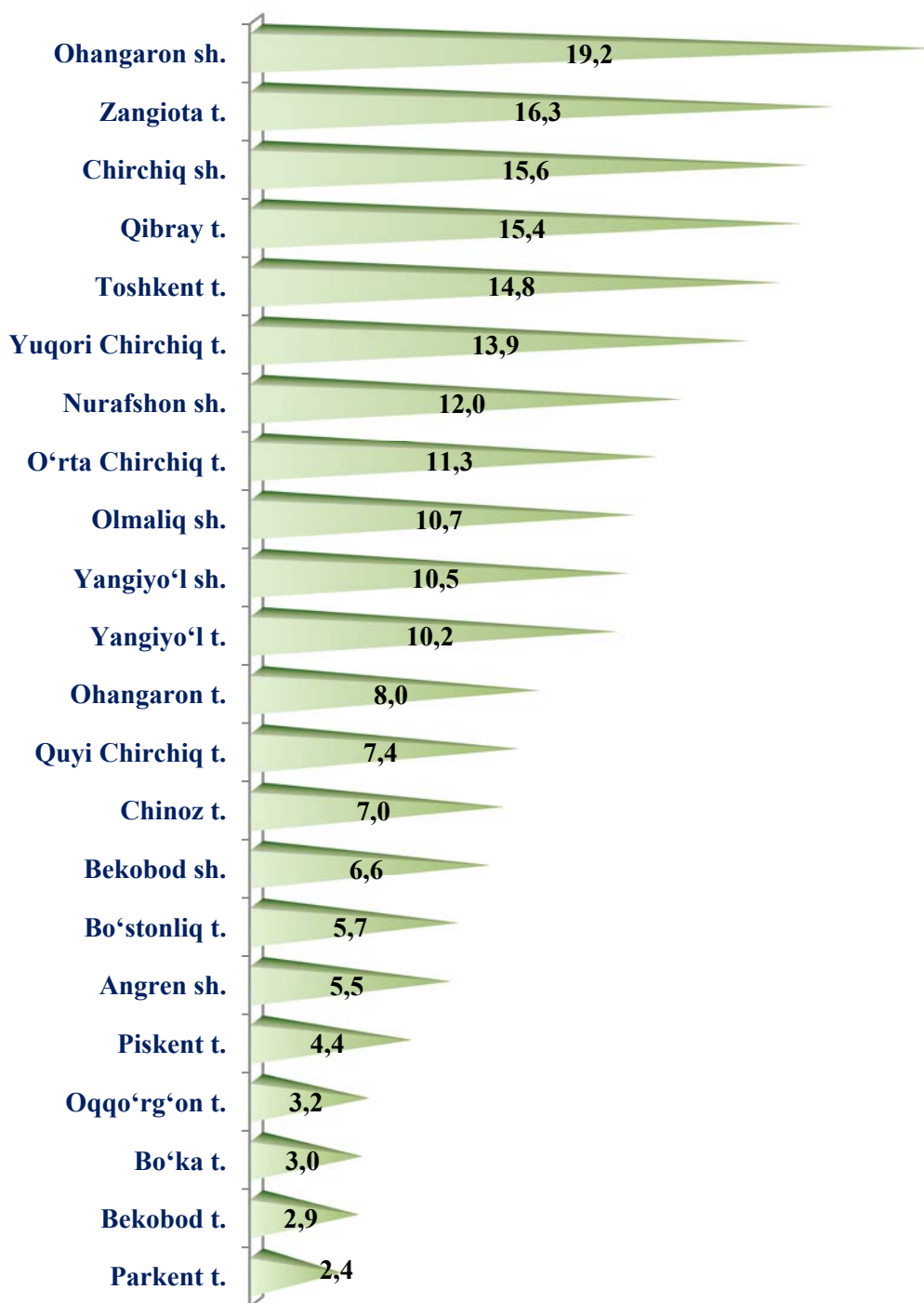
Migratsiya. 2022- yilning yanvar-dekabr oylarida viloyat bo'yicha ko'chib kelganlar soni 20 745 kishini, shu davr mobaynida ko'chib ketganlar soni esa 26 960 kishini tashkil qildi.



Aholi migratsiyasi
(2022- yil yanvar-dekabr, kishi)

Hudud nomi	Kelganlar		Ketganlar		Migratsiya saldosi	
	2021- y.	2022- y.	2021- y.	2022- y.	2021- y.	2022- y.
Viloyat bo'yicha:	35 265	27 350	40 333	33 119	-5 068	-5 769
<i>shaharlar:</i>						
Nurafshon	1 003	639	450	405	553	234
Olmaliq	1 422	1 470	1 938	1 342	-516	128
Angren	1 637	976	1 487	1 169	150	-193
Bekobod	841	670	1 060	778	-219	-108
Chirchiq	3 433	2 604	2 672	2 027	761	577
Ohangaron	953	775	530	439	423	336
Yangiyo'l	1 489	846	949	655	540	191
<i>tumanlar:</i>						
Oqqo'rg'on	411	346	854	637	-443	-291
Ohangaron	793	869	1 148	836	-355	33
Bekobod	681	466	1 299	956	-618	-490
Bo'stonliq	870	999	1 718	1 040	-848	-41
Bo'ka	762	391	1 069	826	-307	-435
Quy Chirchiq	1 062	836	1 395	798	-333	38
Zangiota	3 084	2 721	6 446	6 554	-3 362	-3 833
Yuqori Chirchiq	3 275	1 896	1 513	1 527	1 762	369
Qibray	3 639	2 665	3 125	5 559	514	-2 894
Parkent	373	410	919	560	-546	-150
Piskent	730	461	954	881	-224	-420
O'rta Chirchiq	2 070	1 518	4 059	2 736	-1 989	-1 218
Chinoz	1 377	981	1 129	590	248	391
Yangiyo'l	2 441	1 991	3 572	1 386	-1 131	605
Toshkent	2 919	2 820	2 047	1 418	872	1 402

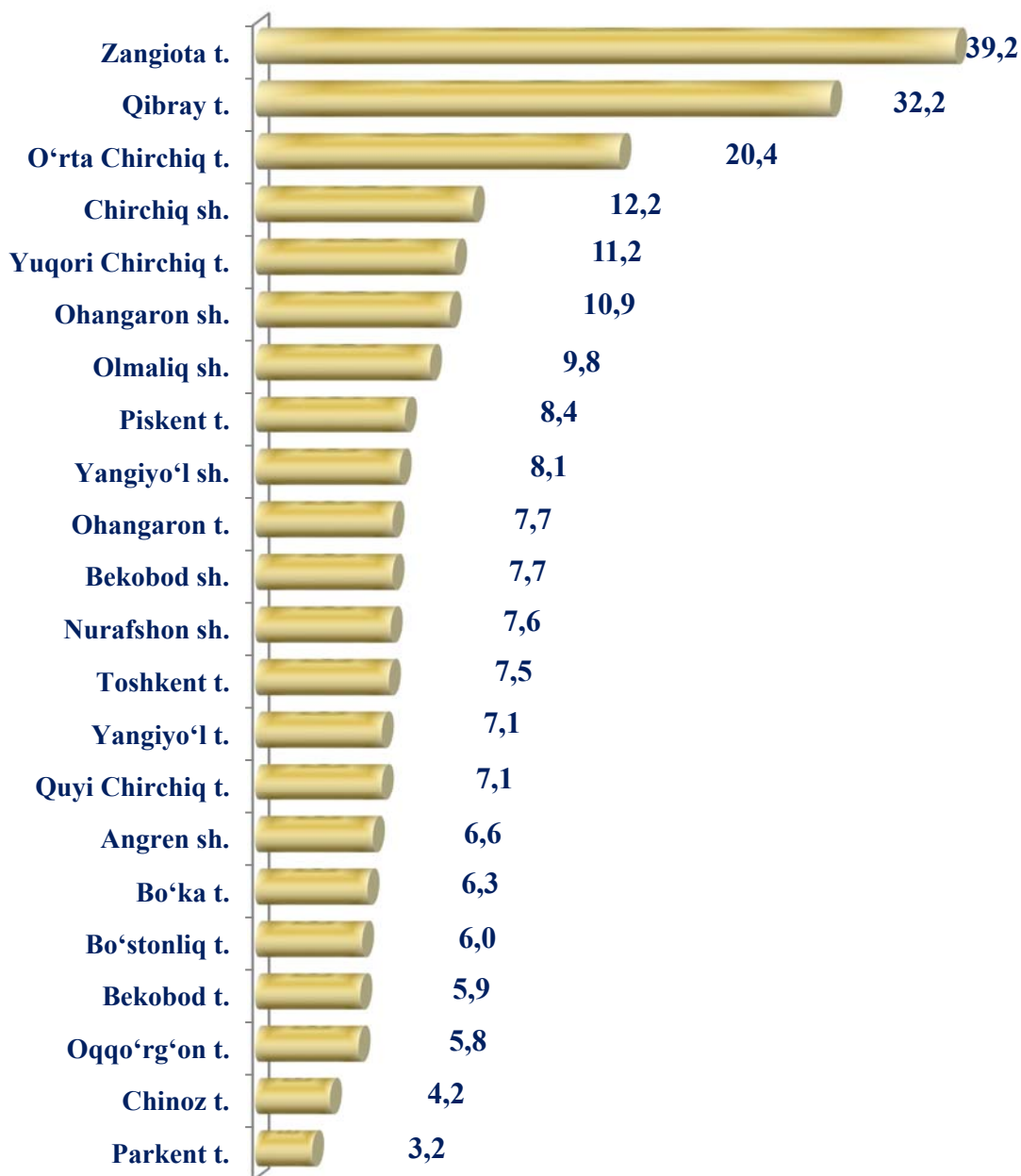
2022- yil yanvar-dekabr oylarida ko‘chib kelganlar koeffitsiyenti
(har 1000 aholiga, promille)



2022- yil yanvar-dekabr oylarida Ohangaron, Chirchiq shaharlarida hamda Zangiota Qibray, Toshkent va Yuqori Chirchiq tumanlarida ko‘chib kelganlar soni boshqa hududlarga nisbatan ko‘proqni tashkil etdi.

2022- yil yanvar-dekabr oylarida ko'chib ketganlar koeffitsiyenti

(har 1000 aholiga, promille)



2022- yil yanvar-dekabr oylarida Zangiota, Qibray, O'rta Chirchiq, Yuqori Chirchiq tumanlaridan hamda Chirchiq shahridan ko'chib ketganlar soni boshqa hududlarga nisbatan ko'proqni tashkil etdi.