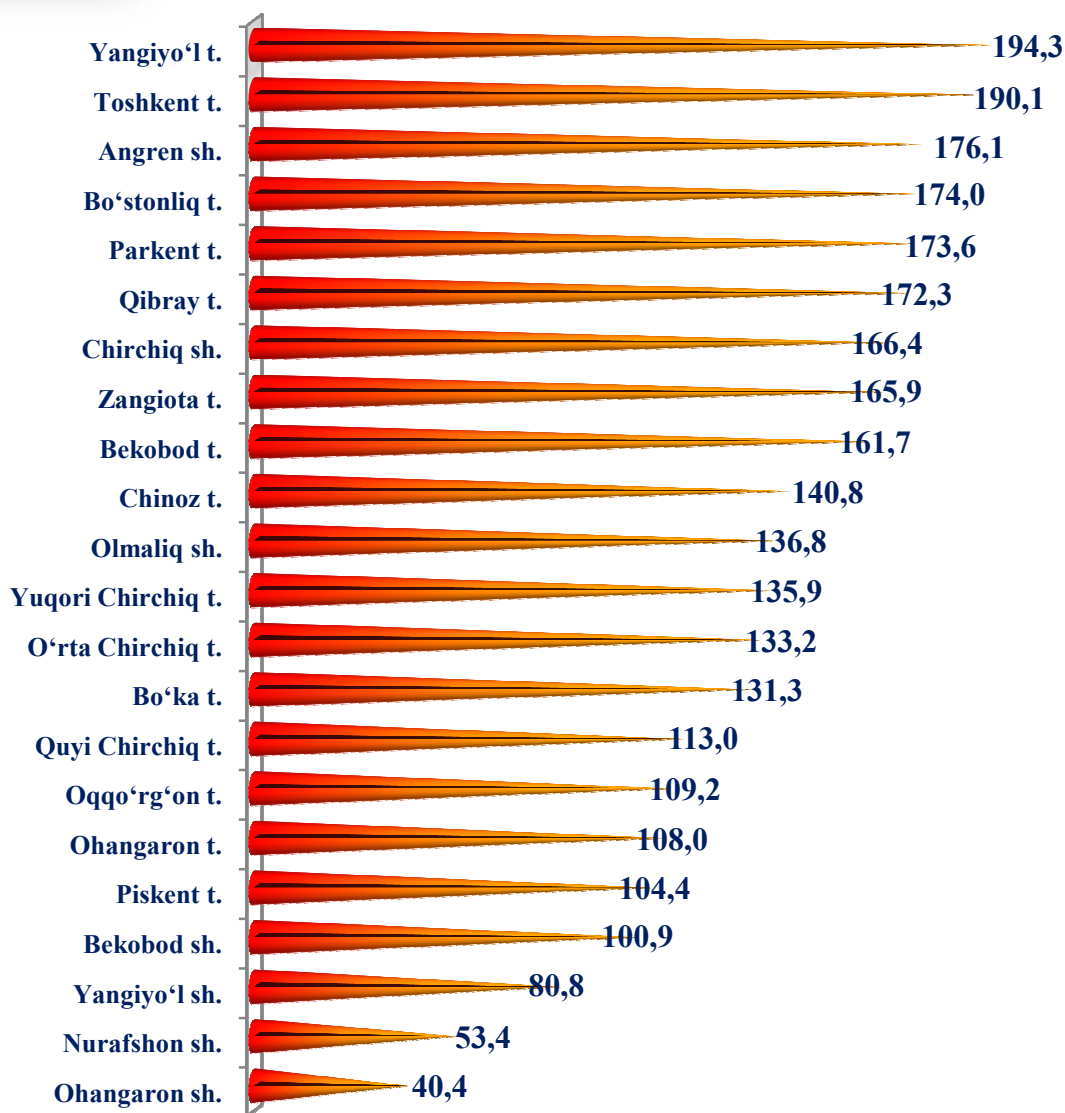



XIII. DEMOGRAFIK HOLAT

Dastlabki ma'lumotlarga ko'ra, 2022- yilning 1- iyul holatiga viloyatda doimiy aholi soni 2 962,5 ming kishini tashkil qildi va yil boshidan 22,8 ming kishiga yoki 0,8 %ga ko'paydi. Shundan, 1 483,5 ming kishi - shahar joylarida (jami aholi sonining 50,1 %) va 1 479,0 ming kishi - qishloq joylarida (49,9 %) istiqomat qiladi.

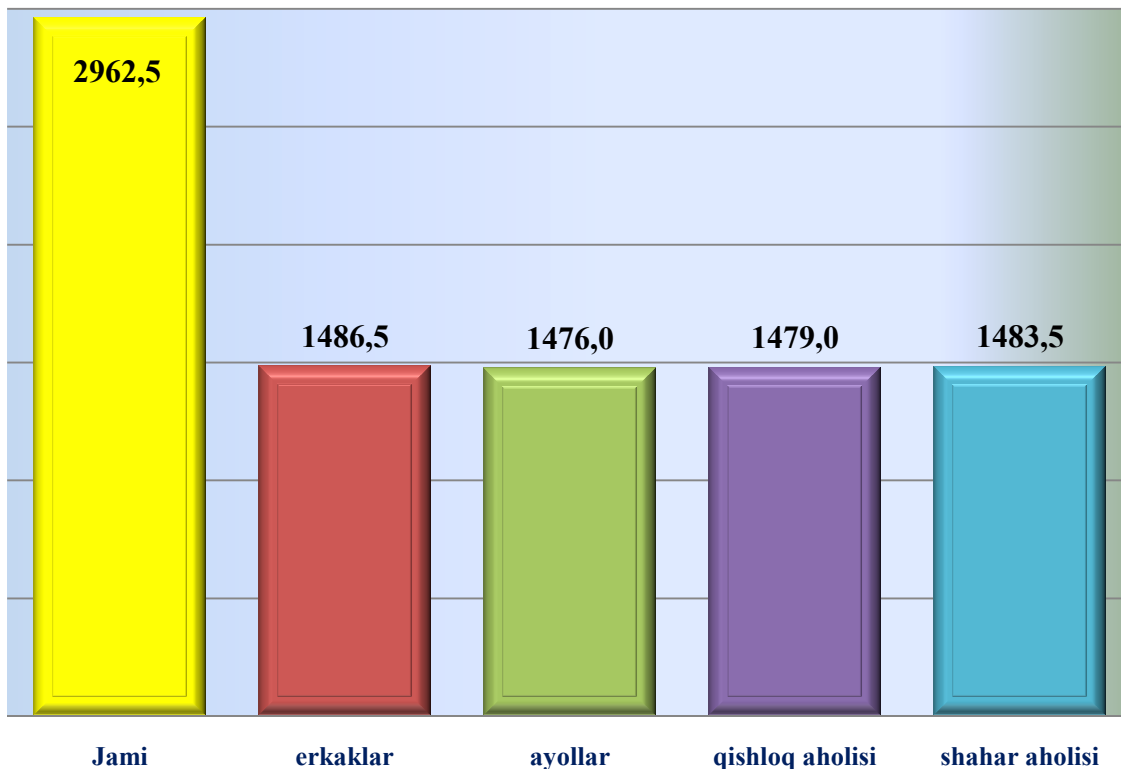


Hududlar kesimida doimiy aholi soni, ming kishi (2022- yilning 1-iyul holatiga)

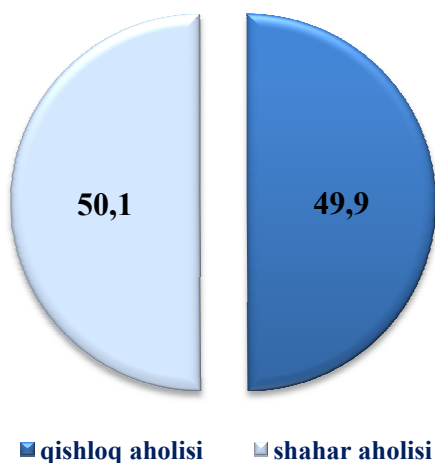




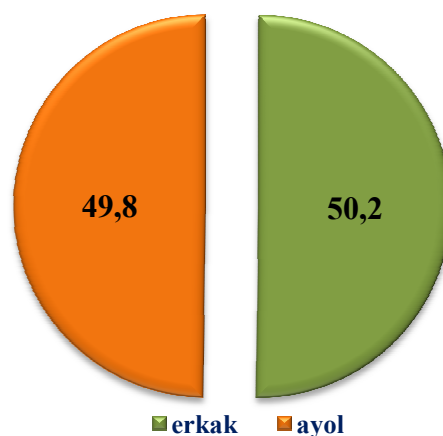
Toshkent viloyatining doimiy aholi soni erkak va ayol,
shahar va qishloq kesimida, ming kishi
(2022- yilning 1- iyul holatiga)



Doimiy aholi soni
shahar, qishloq kesimida (%da)



Doimiy aholi soni
erkak, ayol kesimida (%da)





Toshkent viloyatining hududlari bo'yicha doimiy aholi sonining shahar va qishloq kesimida taqsimlanishi
(2022-yil 1-iyul holatiga ko'ra)

Hudud nomi	Doimiy aholi soni, ming kishi			Doimiy aholi sonini mos davrga nisbatan o'sish sur'ati, %da		
	jami	shu jumladan:		jami	shu jumladan:	
		shahar	qishloq		shahar	qishloq
Viloyat bo'yicha:	2962,5	1483,5	1479,0	98,9	100,4	97,4
<i>shaharlar:</i>						
Nurafshon	53,4	53,4	0,0	102,3	102,3	x
Olmaliq	136,8	136,8	0,0	101,8	101,8	x
Angren	176,1	176,1	0,0	91,3	91,3	x
Bekobod	100,9	100,9	0,0	103,4	103,4	x
Chirchiq	166,4	166,4	0,0	101,6	101,6	x
Ohangaron	40,4	40,4	0,0	102,3	102,3	x
Yangiyo'l	80,8	80,8	0,0	129,1	129,1	x
<i>tumanlar:</i>						
Oqqo'rg'on	109,2	25,4	83,8	102,1	101,2	102,3
Ohangaron	108,0	23,5	84,5	110,7	155,6	102,4
Bekobod	161,7	27,0	134,7	100,7	93,4	102,4
Bo'stonliq	174,0	97,5	76,5	101,3	100,6	102,3
Bo'ka	131,3	24,3	107,0	102,1	100,8	102,4
Quyichirchiq	113,0	26,0	87,0	102,0	100,4	102,5
Zangiota	165,9	68,8	97,1	85,6	86,1	85,2
Yuqori Chirchiq	135,9	24,1	111,8	96,2	100,0	95,5
Qibray	172,3	78,6	93,7	84,5	89,2	81,0
Parkent	173,6	87,6	86,0	109,4	115,3	104,0
Piskent	104,4	46,4	58,0	101,6	99,6	103,2
O'rta Chirchiq	133,2	16,4	116,8	93,2	99,4	92,4
Chinoz	140,8	66,1	74,7	102,4	100,3	104,3
Yangiyo'l	194,3	29,0	165,3	92,2	87,9	93,0
Toshkent	190,1	88,0	102,1	102,7	99,7	105,5



**Toshkent viloyatining hududlari bo'yicha doimiy aholi
sonining erkak va ayol kesimida taqsimlanishi
(2022-yil 1-iyul holatiga ko'ra)**

Hudud nomi	Doimiy aholi soni, ming kishi			Doimiy aholi sonini mos davrga nisbatan o'sish sur'ati, %da		
	jami	shu jumladan:		jami	shu jumladan:	
		erkaklar	ayollar		erkaklar	ayollar
Viloyat bo'yicha:	2962,5	1486,5	1476,0	98,9	98,9	98,8
<i>shaharlar:</i>						
Nurafshon	53,4	26,6	26,8	102,3	102,3	102,3
Olmaliq	136,8	66,3	70,5	101,8	101,8	101,7
Angren	176,1	88,0	88,1	91,3	91,5	91,0
Bekobod	100,9	49,6	51,3	103,4	103,8	103,0
Chirchiq	166,4	82,1	84,3	101,6	101,7	101,4
Ohangaron	40,4	20,1	20,3	102,3	102,6	102,0
Yangiyo'l	80,8	39,3	41,5	129,1	129,3	128,9
<i>tumanlar:</i>						
Oqqo'rg'on	109,2	54,1	55,1	102,1	102,3	101,8
Ohangaron	108,0	54,5	53,5	110,7	110,1	111,2
Bekobod	161,7	81,8	79,9	100,7	100,7	100,8
Bo'stonliq	174,0	88,0	86,0	101,3	101,4	101,3
Bo'ka	131,3	66,7	64,6	102,1	102,1	102,1
Quyichirchiq	113,0	57,7	55,3	102,0	102,1	101,8
Zangiota	165,9	86,4	79,5	85,6	85,8	85,3
Yuqori Chirchiq	135,9	68,0	67,9	96,2	96,2	96,3
Qibray	172,3	85,9	86,4	84,5	84,5	84,6
Parkent	173,6	87,8	85,8	109,4	109,2	109,6
Piskent	104,4	53,1	51,3	101,6	101,7	101,4
O'rta Chirchiq	133,2	66,4	66,8	93,2	93,3	93,2
Chinoz	140,8	70,6	70,2	102,4	102,3	102,5
Yangiyo'l	194,3	97,0	97,3	92,2	92,6	91,9
Toshkent	190,1	96,5	93,6	102,7	102,8	102,6

2021-2022 yillarning yanvar-iyul oylarida
aholining tabiiy harakati

Ko'rsatkich nomi	kishi			har 1000 kishiga	
	2021- y.	2022- y.	o'sish, kamayish	2021- y.	2022- y.
Tug'ilganlar	32596	34399	1803	22,0	23,5
O'lganlar	8339	6784	-1555	5,6	4,6
Ko'chib kelganlar	20113	13643	-6470	13,6	9,3
Ko'chib ketganlar	24408	18457	-5951	16,5	12,6

Ko'rsatkich nomi	birlik			har 1000 kishiga	
	2021- y.	2022- y.	o'sish, kamayish	2021- y.	2022- y.
Nikohlar	10924	9040	-1884	7,4	6,2
Ajralishlar	2018	2535	517	1,4	1,7

Tug'ilish. 2022- yilning yanvar-iyun oylarida viloyat bo'yicha 34 399 bola tug'ilganligi qayd etilgan bo'lib, 2021- yilning shu davriga (32 596 bola) nisbatan 1 803 taga ko'paydi. Tug'ilish koeffitsiyenti 23,5 promilleni tashkil qildi va 2021- yilning shu davriga nisbatan (22,0 promille) 1,5 promillega o'sdi.

Tug'ilish darajasining yuqori ko'payishi viloyatning Olmaliq shahar (23,6 dan 28,5 promillega), Zangiota tumani (22,4 dan 27,2 promillega), Yangiyo'l tumanida (23,5 dan 25,9 promillega), Qibray tumanida (20,8 dan 25,2 promillega), Yangiyo'l shahrida (22,1 dan 24,8 promillega) kuzatildi.




Toshkent viloyati bo'yicha tug'ilganlar soni, kishi

Hudud nomi	2021- yil yanvar-iyul	2022- yil yanvar-iyul	2021- yil yanvar-iyunga nisbatan % hisobida
Viloyat bo'yicha:	32596	34399	105,5
<i>shaharlar:</i>			
Nurafshon	462	626	135,5
Olmaliq	1564	1923	123,0
Angren	1992	2142	107,5
Bekobod	1000	1153	115,3
Chirchiq	1244	1697	136,4
Ohangaron	374	192	51,3
Yangiyo'l	682	990	145,2
<i>tumanlar:</i>			
Oqqo'rg'on	1197	1288	107,6
Ohangaron	1142	1236	108,2
Bekobod	1805	1911	105,9
Bo'stonliq	1577	1592	101,0
Bo'ka	1564	1533	98,0
Quyichirchiq	1236	1270	102,8
Zangiota	2158	2246	104,1
Yuqori Chirchiq	1535	1515	98,7
Qibray	2091	2151	102,9
Parkent	1917	1904	99,3
Piskent	1107	1150	103,9
O'rta Chirchiq	1854	1597	86,1
Chinoz	1632	1651	101,2
Yangiyo'l	2450	2485	101,4
Toshkent	2013	2147	106,7

Vafot etganlar. 2022- yilning yanvar-iyun oylarida 6 784 ta o‘lim qayd etilgan bo‘lib, 1000 aholiga nisbatan o‘lim koeffitsiyenti 4,6 promilleni tashkil etdi.

Asosiy o‘lim sabablari bo‘yicha



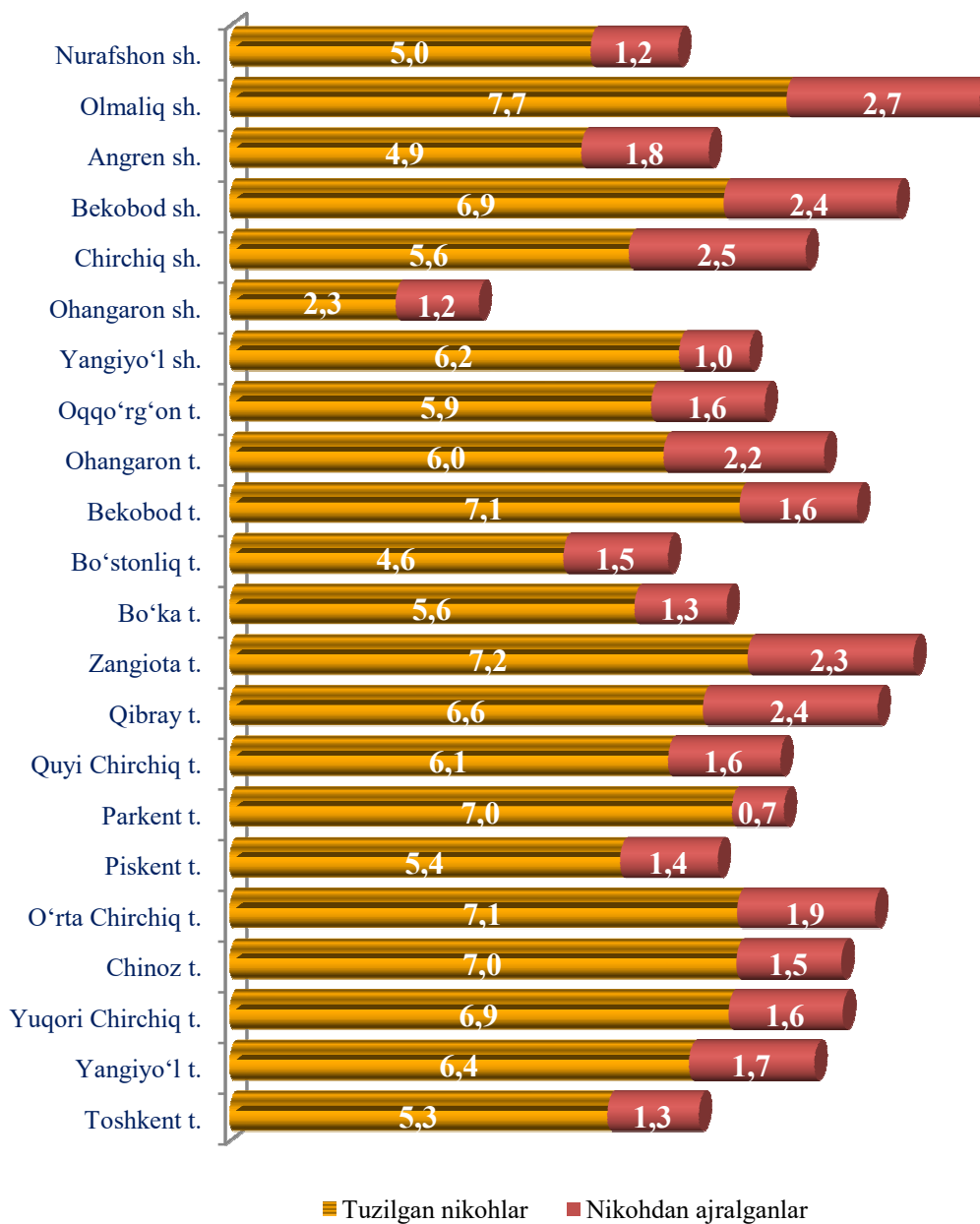
2022- yilning yanvar-iyun oylarida 290 ta 1 yoshgacha bo‘lgan go‘daklar o‘limi qayd etilgan.

Asosiy o‘lim sabablari bo‘yicha 1 yoshgacha vafot etganlar

2022- yilning yanvar-iyun oylarida Perinatal davrda yuzaga keladigan holatlardan jamiga nisbatan ulushi 66,6 %, nafas olish kasalliklaridan - 23,4 %, boshqa kasalliklardan - 7,2 %, tug‘ma anomaliyalardan - 2,4 %, baxtsiz hodisa, zaharlanish va jarohatlanishlardan - 0,4 % 1 yoshgacha bo‘lgan go‘daklar vafot etgan.

Nikohlar va ajralishlar. 2022- yilning yanvar-iyun oylarida FHDYO organlarida 9 040 ta nikohlar va 2 535 ta ajralishlar ro'yxatga olindi. 1000 aholiga nisbatan 6,2 ta nikoh (2021- yilning tegishli davrida – 7,4 ta) va 1,7 ta ajralishlar (2021- yilning tegishli davrida - 1,4 ta) to'g'ri keladi.

2022- yil yanvar-iyun oylarida nikoh va ajrim koeffitsiyenti
(har 1000 aholiga, promille)





Tuzilgan nikohlar soni
(2022- yil yanvar-iyun, birlikda)

Hudud nomi	2021- yil yanvar-iyun	2022- yil yanvar-iyun	2021- yil yanvar-iyunga nisbatan % hisobida
Viloyat bo'yicha:	10924	9040	82,8
<i>shaharlar:</i>			
Nurafshon	94	132	140,4
Olmaliq	598	522	87,3
Angren	549	425	77,4
Bekobod	385	342	88,8
Chirchiq	488	456	93,4
Ohangaron	124	46	37,1
Yangiyo'l	259	249	96,1
<i>tumanlar:</i>			
Oqqo'rg'on	486	316	65,0
Ohangaron	329	322	97,9
Bekobod	582	566	97,3
Bo'stonliq	490	399	81,4
Bo'ka	552	365	66,1
Quyichirchiq	425	340	80,0
Zangiota	738	595	80,6
Yuqorichirchiq	582	465	79,9
Qibray	670	562	83,9
Parkent	557	599	107,5
Piskent	363	280	77,1
O'rta Chirchiq	732	466	63,7
Chinoz	529	489	92,4
Yangiyo'l	778	612	78,7
Toshkent	614	492	80,1



Nikohdan ajralganlar soni
(2022- yil yanvar-iyun, birlikda)

Hudud nomi	2021- yil yanvar-iyun	2022- yil yanvar-iyun	2021- yil yanvar-iyunga nisbatan % hisobida
Viloyat bo'yicha:	2018	2535	125,6
<i>shaharlar:</i>			
Nurafshon	16	32	200,0
Olmaliq	141	182	129,1
Angren	140	154	110,0
Bekobod	90	120	133,3
Chirchiq	168	202	120,2
Ohangaron	35	23	65,7
Yangiyo'l	62	39	62,9
<i>tumanlar:</i>			
Oqqo'rg'on	60	85	141,7
Ohangaron	67	119	177,6
Bekobod	92	131	142,4
Bo'stonliq	87	125	143,7
Bo'ka	69	83	120,3
Quy Chirchiq	54	87	161,1
Zangiota	180	191	106,1
Yuqori Chirchiq	76	107	140,8
Qibray	134	208	155,2
Parkent	55	62	112,7
Piskent	47	70	148,9
O'rta Chirchiq	81	127	156,8
Chinoz	97	102	105,2
Yangiyo'l	153	167	109,2
Toshkent	114	119	104,4

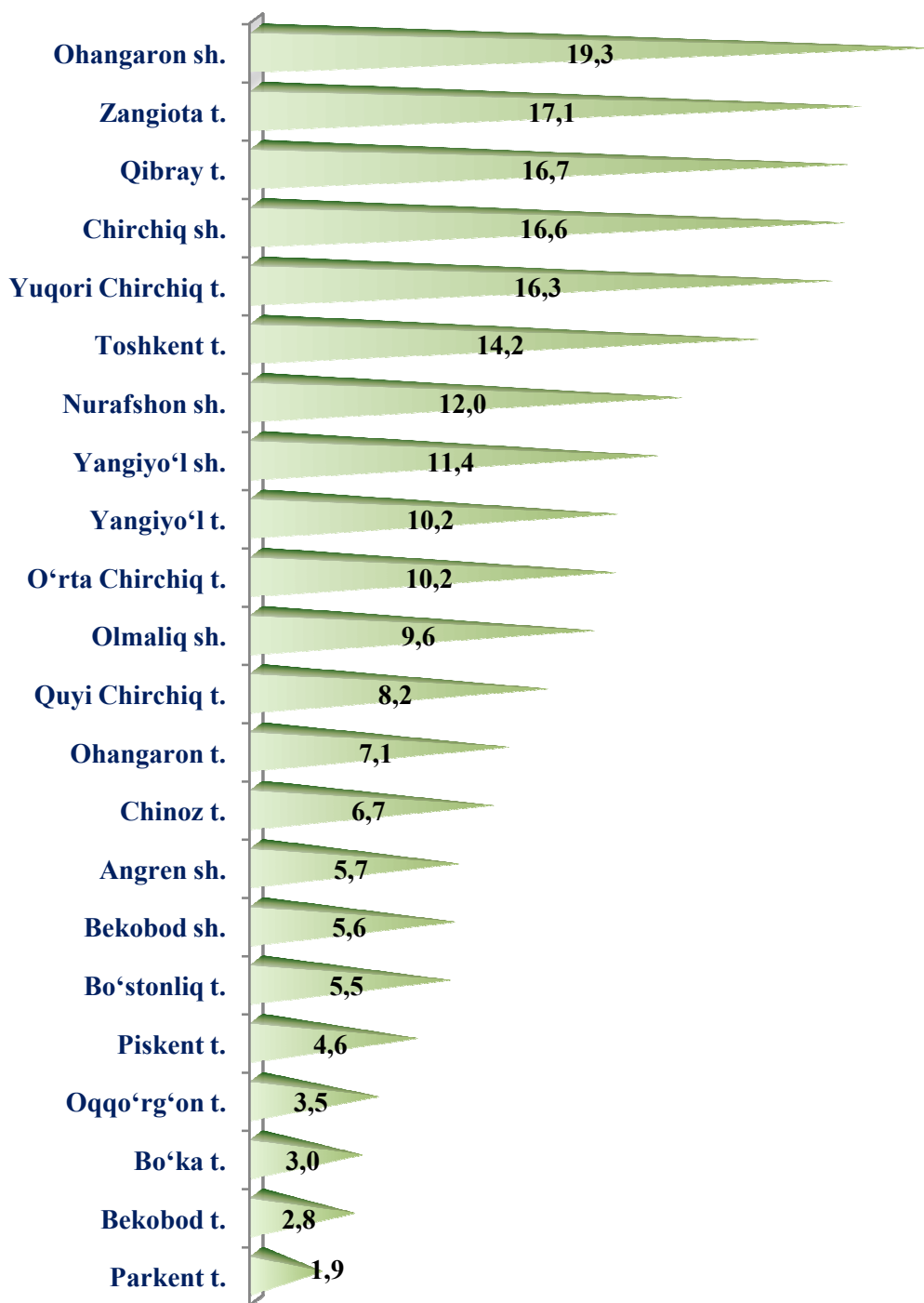
Migratsiya. 2022- yilning yanvar-iyun oylarida viloyat bo'yicha ko'chib kelganlar soni 13 643 kishini, shu davr mobaynida ko'chib ketganlar soni esa 18 457 kishini tashkil qildi.



Aholi migratsiyasi
(2022- yil yanvar-iyun, kishi)

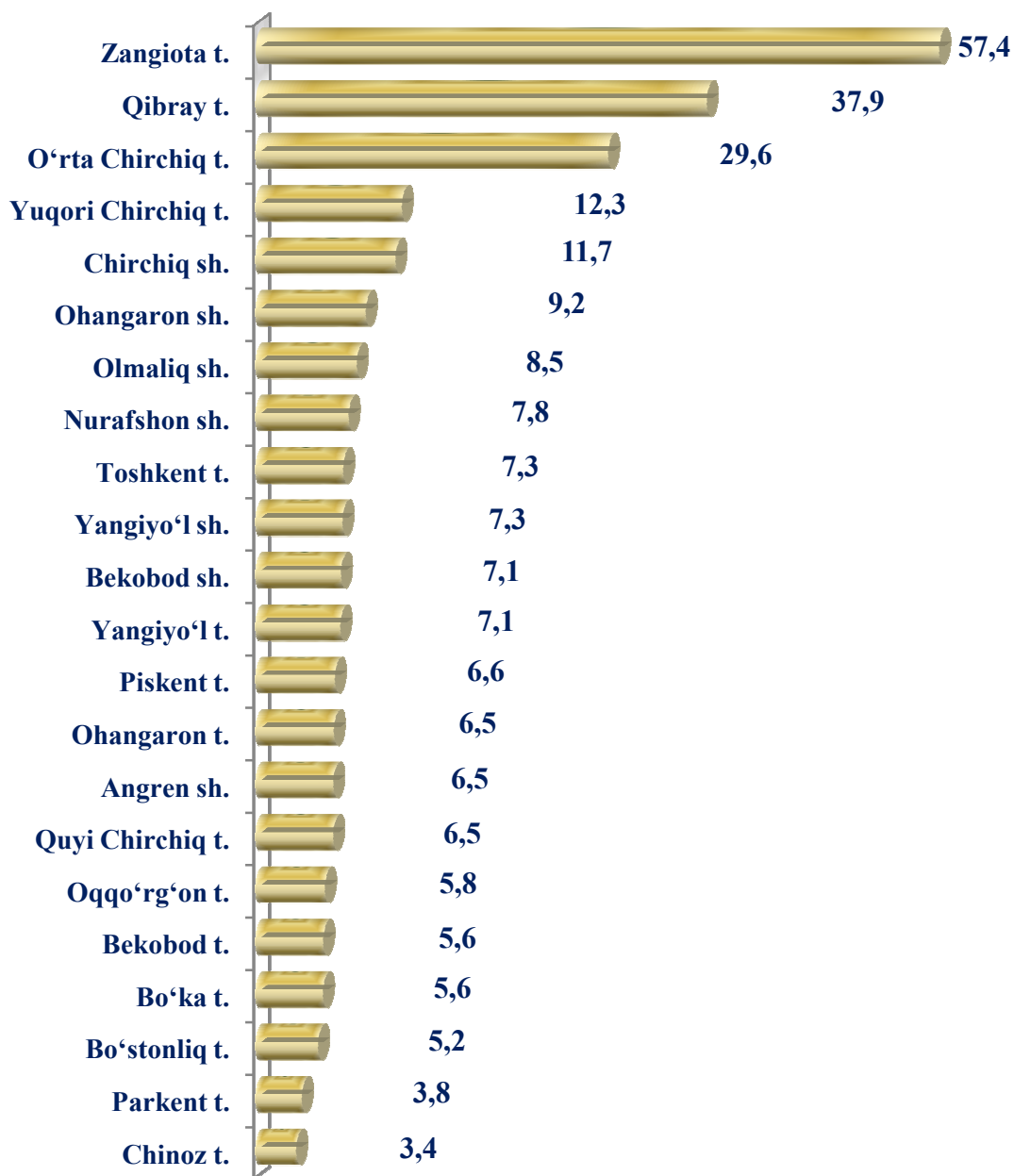
Hudud nomi	Kelganlar		Ketganlar		Migratsiya saldosi	
	20210- y.	2022- y.	2021- y.	2022- y.	2021- y.	2022- y.
Viloyat bo'yicha:	20113	13643	24408	18457	-4295	-4814
<i>shaharlar:</i>					0	0
Nurafshon	645	317	218	205	427	112
Olmaliq	849	645	1003	572	-154	73
Angren	943	498	767	565	176	-67
Bekobod	493	281	557	356	-64	-75
Chirchiq	1816	1367	1375	964	441	403
Ohangaron	537	384	285	184	252	200
Yangiyo'l	866	453	535	290	331	163
<i>tumanlar:</i>					0	0
Oqqo'rg'on	263	187	549	312	-286	-125
Ohangaron	418	381	692	349	-274	32
Bekobod	365	223	777	451	-412	-228
Bo'stonliq	459	471	1050	448	-591	23
Bo'ka	450	195	641	365	-191	-170
Quyi Chirchiq	666	460	862	362	-196	98
Zangiota	1504	1415	4501	4746	-2997	-3331
Yuqori Chirchiq	2108	1093	858	822	1250	271
Qibray	1892	1430	1774	3238	118	-1808
Parkent	235	160	569	330	-334	-170
Piskent	479	236	594	342	-115	-106
O'rta Chirchiq	1239	672	2283	1956	-1044	-1284
Chinoz	804	467	682	235	122	232
Yangiyo'l	1529	980	2624	678	-1095	302
Toshkent	1553	1328	1212	687	341	641

2022- yil yanvar-iyun oylarida ko'chib kelganlar koeffitsiyenti
(har 1000 aholiga, promille)



2022- yil yanvar-iyun oylarida Ohangaron, Chirchiq shaharlarida hamda Qibray, Yuqori Chirchiq, Zangiota va Toshkent tumanlarida ko'chib kelganlar soni boshqa hududlarga nisbatan ko'proqni tashkil etdi.

2022- yil yanvar-iyun oylarida ko‘chib ketganlar koeffitsiyenti
(har 1000 aholiga, promille)



2022- yil yanvar-iyun oylarida Zangiota, O'rta Chirchiq, Qibray, Yuqori Chirchiq tumanlarida ko'chib ketganlar soni boshqa hududlarga nisbatan ko'proqni tashkil etdi.