

X. KORXONA VA TASHKILOTLARNING MOLIYAVIY NATIJALARI

Foyda. Hisobot ma'lumotlariga ko'ra, 2022- yilning yanvar-may oylarida iqtisodiyot tarmoqlaridagi korxonalar va tashkilotlar tomonidan 7203,4 mlrd. so'm miqdorida yakuniy moliyaviy natija olindi.

2021- yilning shu davriga nisbatan solishtirilganda, foyda hajmi 1828,9 mlrd. so'mga yoki 131,2 %ga ko'paygan.

2022- yilning yanvar-may oylarida iqtisodiy faoliyat turlari bo'yicha yakuniy moliyaviy natijalar

	<i>Foyda, zarar (-), mlrd. so'm</i>	<i>2021- yil yanvar-fevraliga nisbatan %da</i>
Jami	7203,4	134,5
Tog'-kon sanoati va ochiq konlarni ishlash	-24,1	
Ishlab chiqaradigan sanoat	7419,5	133,5
Elektr, gaz, bug' bilan ta'minlash va havoni konditsiyalash	-240,3	
Qurilish	1,3	13,9
Savdo	50,6	98,2
Tashish va saqlash	-0,8	
Yashash va ovqatlanish bo'yicha xizmatlar	-5,1	
Ko'chmas mulk bilan operatsiyalar	-6,5	
Professional, ilmiy va texnik faoliyat	7,2	55
Boshqarish bo'yicha faoliyat va yordamchi xizmatlar ko'rsatish	0,5	133,9
Sog'liqni saqlash va ijtimoiy xizmatlar ko'rsatish	9,9	130
Boshqalar	-8,8	

Ijobiy moliyaviy natija (foyda)ning asosiy qismi ishlab chiqaradigan sanoat (7419,5 mlrd. so'm), savdo (50,6 mlrd. so'm) va Sog'liqni saqlash va ijtimoiy xizmatlar ko'rsatishni (9,9 mlrd. so'm) amalga oshiruvchi korxonalariga to'g'ri keldi.

2022- yilning yanvar-may oylarida o'tgan yilning shu davriga nisbatan solishtirilganda, foydaning asosiy o'sishi "Olmaliq kon-metallurgiya kombinati" aksiyadorlik jamiyati (1334,7 mlrd. so'm), "O'zbekiston metallurgiya kombinati" aksiyadorlik jamiyati (157,4 mlrd. so'm) tarkibiga kiruvchi korxonalariga to'g'ri keldi.

**2022- yilning yanvar-may oylarida hududlar kesimida
yakuniy moliyaviy natijalar**

	<i>Foyda, zarar (-), mlrd. so'm</i>	<i>2021- yil yanvar-fevraliga nisbatan %da</i>
Viloyat bo'yicha:	7203,4	134,5
<i>shaharlar:</i>		
Nurafshon	5,8	2,3 m.
Olmaliq	6254,4	133,5
Angren	-175,7	
Ohangaron	84,3	59,5
Bekobod	513,5	154
Chirchiq	410,0	158,7
Yangiyo'l	15,8	193,9
<i>tumanlar:</i>		
Oqqo'rg'on tumani	2,8	62,5
Ohangaron tumani	-110,4	
Bekobod tumani	-4,4	
Bo'stonliq tumani	25,6	
Bo'ka tumani	0,1	161,1
Quyichirchiq tumani	-1,2	
Zangiota tumani	34,9	100,8
Yuqorichirchiq tumani	-9,3	
Qibray tumani	25,0	68,7
Parkent tumani	4,3	2,6 m.
Pskent tumani	1,8	29,3
O'rtachirchiq tumani	-5,0	
Chinoz tumani	4,7	8,1 m.
Yangiyo'l tumani	49,0	179,9
Toshkent tumani	77,4	128,7

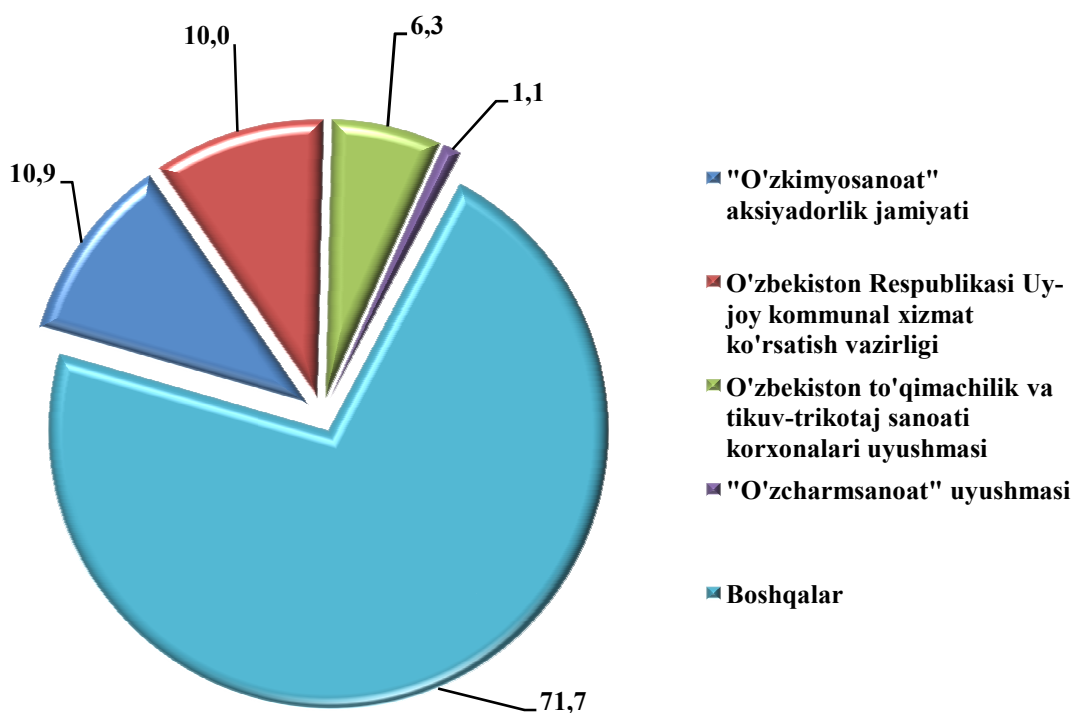
Foydaning pasayishi "O'zsanoatqurilishmateriallari" uyushmasi (- 80,8 mlrd. so'm), Alkogol va tamaki bozorini tartibga solish hamda vinochilikni rivojlantirish agentligi (- 9,9 mlrd. so'm), "O'zdonmahsulot" aksiyadorlik kompaniyasi (- 3,2 mlrd. so'm), tarkibiga kiruvchi korxonalarda kuzatilgan.

Hududlar kesimida foydaning asosiy qismi Olmaliq shahar – 1567,7 mlrd. so'm (jami foydaning 80,7 %i), Bekobod shahar – 180,0 mlrd. so'm (9,3 %), Chirchiq shahar – 155,3 mlrd. so'm (8,0 %) va Toshkent tumani – 20,6 mlrd. so'm (1,1 %) hissasiga to'g'ri keldi.

Zararlar. 2022- yilning yanvar-may oylarida 74 ta korxonalar va tashkilotlar 481,8 mlrd. so'm zarar bilan faoliyatini yakunladi.

Zararning asosiy qismi "O'zkimyosanoat" aksiyadorlik jamiyati – 52,7 mlrd. so'm (jami zararning 10,9 %i), O'zbekiston Respublikasi Uy-joy kommunal xizmat ko'rsatish vazirligi – 48,1 mlrd. so'm (10,0 %), O'zbekiston to'qimachilik va tikuv-trikotaj sanoati korxonalar uyushmasi – 30,5 mlrd. so'm (6,3 %) va "O'zcharmsanoat" uyushmasi – 5,2 mlrd. so'm (1,1 %) tarkibiga kiruvchi korxonalar hissasiga to'g'ri keldi.

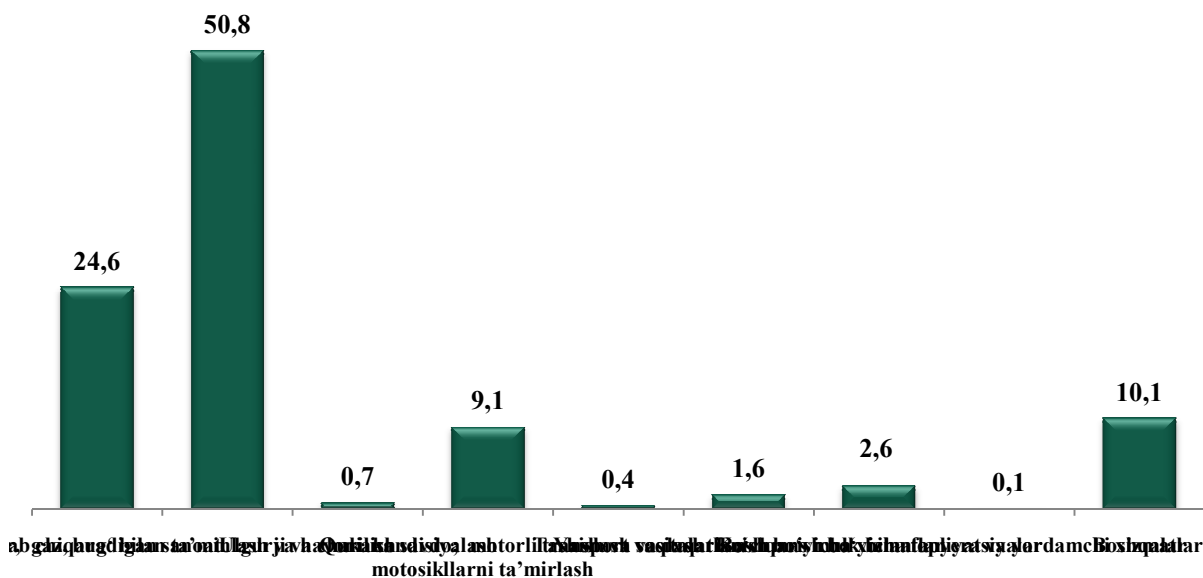
2022- yilning yanvar-may oylarida zarar ko'rgan korxonalar va tashkilotlarning moliyaviy natijalari
(jamiga nisbatan %da)



2022- yilning yanvar-may oylarida iqtisodiy faoliyat turlari bo'yicha zarar ko'rgan korxonalar va tashkilotlarning moliyaviy natijalari

	Korxonalar soni	Zarar summasi	
		mln. so'm	jamiga nisbatan %da
Jami	74	481831,3	100,0
Ishlab chiqaradigan sanoat	27	118513,0	24,6
Elektr, gaz, bug' bilan ta'minlash va havoni konditsiyalash	7	245026,2	50,8
Qurilish	2	3567,5	0,7
Ulgurji va chakana savdo; motorli transport vositalari va motosikllarni ta'mirlash	13	43670,0	9,1
Tashish va saqlash	3	1973,2	0,4
Yashash va ovqatlanish bo'yicha xizmatlar	2	7620,0	1,6
Ko'chmas mulk bilan operatsiyalar	3	12834,4	2,6
Boshqarish bo'yicha faoliyat va yordamchi xizmatlar ko'rsatish	1	58,2	0,1
Boshqalar	16	48568,8	10,1

2022- yilning yanvar-may oylarida iqtisodiy faoliyat turlari bo'yicha zarar ko'rgan korxonalar va tashkilotlarning moliyaviy natijalari
(jamiga nisbatan %da)



Zararning asosiy qismini, ya'ni 245026,2 mln. so'mi (50,8 %) elektr, gaz, bug' bilan ta'minlash va havoni konditsiyalash hamda 118513,0 mln. so'mi (24,6 %) ishlab chiqaradigan sanoat sohalariga to'g'ri keladi.

2022- yilning yanvar-may oylarida hududlar kesimida zarar ko'rgan korxonalar va tashkilotlarning moliyaviy natijalari

	<i>Korxonalar soni</i>	<i>Zarar ko'rgan korxonalarining ulushi, %da</i>	<i>Zarar summasi, mln. so'm</i>
Viloyat bo'yicha:	74	100,0	481831,3
<i>shaharlar:</i>			
Nurafshon	1	0,1	463,3
Olmaliq	3	1,2	5803,3
Angren	13	41,9	202011,6
Ohangaron	3	0,5	2274,4
Chirchiq	6	2,5	12054,7
Yangiyo'l	4	0,3	1369,4
<i>tumanlar:</i>			
Oqqo'rg'on	2	0,5	2593,3
Ohangaron	1	25,1	120826,2
Bekobod	1	1,1	5214,0
Bo'stonliq	4	5,5	26378,9
Quyichirchiq	1	0,3	1268,5
Zangiota	10	5,7	27661,8
Yuqorichirchiq	4	3,9	18649,7
Qibray	7	8,0	38784,7
Parkent	1	0,1	11,2
Piskent	2	0,1	442,5
O'rta Chirchiq	2	2,1	10354,2
Chinoz	3	0,5	2530,6
Yangiyo'l	3	0,1	555,4
Toshkent	3	0,5	2583,6

Korxonalar va tashkilotlarning debitorlik va kreditorlik qarzdorligi holati¹⁾

2022- yil 1- iyun holatiga debitor qarzdorlikning umumiy hajmi 16422,2 mlrd. soʻmni tashkil qildi, shundan muddati oʻtgan 569,3 mlrd. soʻmni yoki jami qarzdorlikning 3,5 %ini tashkil etdi.

Muddati oʻtgan debitor qarzdorlik 2021- yilning mos davriga nisbatan solishtirilganda 91,1 %ga koʻpaydi va jami debitor qarzdorlik oʻtgan yilga nisbatan 161,7 %ni tashkil qildi.

Hududlar boʻyicha koʻrilganda, debitor qarzdorligi yuqori koʻrsatkich Olmaliq shahar – 4756,2 mlrd. soʻm (viloyat boʻyicha jami debitor qarzdorlikning 29,0 %i), Bekobod shahar – 3280,8 mlrd. soʻm (20,0 %), Qibray tumani – 1779,2 mlrd. soʻm (10,8 %) va Angren shahar – 1161,1 mlrd. soʻm (7,1 %) hissasiga toʻgʻri keldi.

2022- yil 1- iyun holatiga iqtisodiy faoliyat turlari boʻyicha muddati oʻtgan debitor qarzdorlikning tarkibi

	Jami, mlrd. soʻm	undan:			Ichki idoraviy qarzlardan tashqari qarzdorlik
		xaridor va buyurt- machilar	etkazib beruvchi va pudratchi- larga berilgan avanslar	ichki idora- viy	
Jami:	569,3	510,0	9,8	26,8	542,5
Ishlab chiqaradigan sanoat	190,0	180,7	6,2	0,0	190,0
Elektr, gaz, bugʻ bilan taʼminlash va havoni	224,3	219,9	2,3	-	224,3
Qurilish	0,4	-	-	0,4	-
Ulgurji va chakana savdo; motorli transport vositalari va motosikllarni taʼmirlash	32,7	32,0	0,1	-	32,7
Tashish va saqlash	13,7	2,8	-	-	13,7
Ishlab chiqaradigan sanoat	0,1	0,1	-	-	0,1
Boshqalar	108,2	74,5	1,2	26,4	81,8

¹⁾Budjet va boshqa notijorat tashkilotlar, mahsulot ishlab chiqaruvchi qishloq xoʻjalik korxonalar, fermer va dehqon xoʻjaliklari, sugʻurta tashkilotlari, banklar, kichik korxonalar va mikrofirmalarsiz.

Monitoring qilinadigan xo‘jalik birlashmalarining 2022- yil 1- iyun holatiga jami debitor qarzdorligi 9915,6 mlrd. so‘mni yoki viloyat bo‘yicha jami debitor qarzdorlikning 60,4 %ini, shu jumladan muddati o‘tgani – 170,4 mlrd. so‘mni yoki mos ravishda 1,7 %ni tashkil qildi.

Monitoring qilinadigan xo‘jalik birlashmalarining eng ko‘p debitor qarzdorligi "Olmaliq kon-metallurgiya kombinati" aksiyadorlik jamiyati – 4526,5 mlrd. so‘m (45,7 %), "O‘zbekiston metallurgiya kombinati" aksiyadorlik jamiyati – 3032,3 mlrd. so‘m (30,6 %), "Issiqlik elektr stansiyalari" aksiyadorlik jamiyati – 1083,8 mlrd. so‘m (10,9 %), "Hududiy elektr tarmoqlari" aksiyadorlik jamiyati – 621,1 mlrd. so‘m (6,3 %) hissasiga to‘g‘ri keldi.

Monitoring qilinadigan xo‘jalik birlashmalarining debitor qarzdorlikdagi eng ko‘p o‘sishi "Olmaliq kon-metallurgiya kombinati" aksiyadorlik jamiyatida – 3,1 barobar (3054,2 mlrd. so‘m), "Issiqlik elektr stansiyalari" aksiyadorlik jamiyati – 199,0 % (539,1 mlrd. so‘m) va "O‘zbekiston metallurgiya kombinati" aksiyadorlik jamiyati – 163,5 % (1177,9 mlrd. so‘m) kuzatildi.

Debitor qarzdorlik "O‘zavtosanoat" aksiyadorlik jamiyatida – 36,2 martaga (- 338,2 mlrd. so‘m), "O‘zdonmahsulot" aksiyadorlik kompaniyasida – 144,3 %ga (- 26,6 mlrd. so‘m) kamaygan.

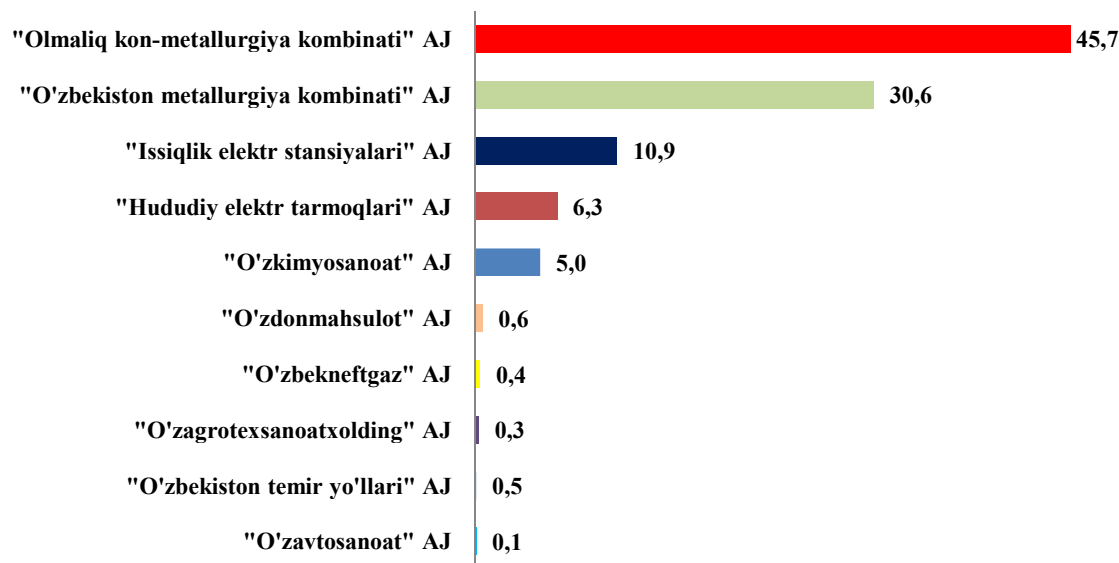
2022- yil 1- iyun holatiga kreditor qarzdorlikning umumiy hajmi 17896,8 mlrd. so‘mni, undan muddati o‘tgani 581,2 mlrd. so‘mni yoki jami kreditor qarzdorlikning 3,2 %ini tashkil etdi.

Muddati o‘tgan kreditor qarzdorlik 2021- yilning mos davriga nisbatan solishtirilganda 71,8 %ga ko‘paygan hamda jami kreditor qarzdorlik o‘tgan yilga nisbatan 129,5 %ni tashkil qildi.

Monitoring qilinadigan xo‘jalik birlashmalarining 2022- yil 1- iyun holatiga jami kreditor qarzdorligi 9311,5 mlrd. so‘mni yoki viloyat bo‘yicha jami qarzdorlikning 52,0 %ini, shu jumladan muddati o‘tgani – 29,5 mlrd. so‘mni yoki mos ravishda 0,3 %ni tashkil qildi

Muddati o‘tgan kreditor qarzdorlik hajmi 21,2 mlrd so‘mga, shu jumladan "O‘zkimyosanoat" aksiyadorlik jamiyatida – 15,8 mlrd so‘mga kamayib, viloyat bo‘yicha jami muddati o‘tgan kreditor qarzdorlikning 81,4 %ini tashkil etdi.

2022- yil 1- iyun holatiga vazirlik va idoralarning debitor qarzdorligi
(jamiga nisbatan %da)



2022- yil 1- iyun holatiga iqtisodiy faoliyat turlari bo'yicha muddati o'tgan
kreditor qarzdorlikning tarkibi

	Jami, mlrd. so'm	undan:				Muddati o'tgan qarzdorlik- ning ulushi, %da
		yetkazib beruvchi lar va pudrat- chilarga	Byud- jetga to'lov- lar	davlat maqsadli fondlariga to'lovlar	ichki idora-viy	
Jami	581,2	369,4	3,0	18,4	3,6	577,6
Ishlab chiqaradigan sanoat	56,5	21,3	2,2	9,8	1,1	55,5
Elektr, gaz, bug' bilan ta'minlash va havoni konditsiyalash	518,1	344,5	0,6	8,6		518,1
Ulgurji va chakana savdo; motorli transport vositalari va motosikllarni ta'mirlash	0,1	0,0				0,1
Tashish va saqlash	3,2	1,0			2,2	1,0
Boshqarish bo'yicha faoliyat va yordamchi xizmatlar ko'rsatish	0,5	0,0			0,2	0,2
Boshqalar	2,7	2,6	0,2	0,0	0,0	2,7

Xo'jalik boshqaruv organlarida jami kreditor qarzdorlikning
debitorlikka nisbatan o'sishi

	<i>Kreditor qarzdorlikning debitorlikdan oshishi</i>	
	<i>mlrd. so'm</i>	<i>debitorga nisbatan %da</i>
"Olmaliq kon-metallurgiya kombinati" aksiyadorlik jamiyati	1848,5	71,0
"Hududiy elektr tarmoqlari" aksiyadorlik jamiyati	22,5	96,5
"O'zbekneftgaz" aksiyadorlik jamiyati	17,9	71,0
"O'zavtosanoat" aksiyadorlik jamiyati	11,2	46,1
"O'zbekiston temir yo'llari" aksiyadorlik jamiyati	5,2	71,5

Jami kreditor qarzdorlikning debitor qarzdorlikdan oshishi "Olmaliq kon-metallurgiya kombinati" aksiyadorlik jamiyati – 1848,5 mlrd. so'm (71,0%), "Hududiy elektr tarmoqlari" aksiyadorlik jamiyati – 22,5 mlrd. so'm (96,5 %), "O'zbekneftgaz" aksiyadorlik jamiyati – 17,9 mlrd. so'm (71,0 %), "O'zavtosanoat" aksiyadorlik jamiyati – 11,2 mlrd. so'm (46,1%) hissasiga to'g'ri keladi.

Bunday holatlar korxonalarining moliyaviy barqarorligiga salbiy ta'sir etishi mumkin.

Hududlar bo'yicha ko'rilganda, yuqori kreditor qarzdorlik miqdori Olmaliq shahar – 6676,9 mlrd. so'm (37,3 %), Chirchiq shahar – 1579,1 mlrd. so'm (8,8 %) va Angren shahar – 1545,0 mlrd. so'm (8,6 %) hissasiga to'g'ri keldi.

Bunga qarama-qarshi, kreditor qarzdorlikning nisbatan past ko'rsatkichlarini Bekobod tumani – 2,4 mlrd. so'm (0,01 %), Quyi Chirchiq tumani – 56,9 mlrd. so'm (0,3%) va Yangiyo'l – 57,3 mlrd. so'm (0,3 %) shaharlarida ko'rish mumkin.