

X. KORXONA VA TASHKILOTLARNING MOLIYAVIY NATIJALARI

Foyda. Hisobot ma'lumotlariga ko'ra, 2022- yilning yanvar-fevral oylarida iqtisodiyot tarmoqlaridagi korxonalar va tashkilotlar tomonidan 2 030,7 mlrd. so'm miqdorida yakuniy moliyaviy natija olindi.

2021- yilning shu davriga nisbatan solishtirilganda, foyda hajmi 1 098,7 mlrd. so'mga yoki 2,0 martaga ko'paygan.

2022- yilning yanvar-fevral oylarida iqtisodiy faoliyat turlari bo'yicha yakuniy moliyaviy natijalar

	<i>Foyda, zarar (-), mlrd. so'm</i>	<i>2021- yil yanvar-fevraliga nisbatan %da</i>
Jami	2 030,7	100,0
Tog'-kon sanoati va ochiq konlarni ishlash	19,2	
Ishlab chiqaradigan sanoat	1 997,1	98,1
Elektr, gaz, bug' bilan ta'minlash va havoni konditsiyalash	-52,5	
Qurilish	1,7	53,1
Savdo	23,5	77,1
Tashish va saqlash	-1,5	
Yashash va ovqatlanish bo'yicha xizmatlar	0,9	
Ko'chmas mulk bilan operatsiyalar	2,6	75,2
Professional, ilmiy va texnik faoliyat	4,1	45,1
Boshqarish bo'yicha faoliyat va yordamchi xizmatlar ko'rsatish	0,1	63,4
Sog'liqni saqlash va ijtimoiy xizmatlar ko'rsatish	3,7	2,2 m.
Boshqalar	31,8	

Ijobiy moliyaviy natija (foyda)ning asosiy qismi ishlab chiqaradigan sanoat (1 997,1 mlrd. so'm), savdo (23,5 mlrd. so'm) va tog'-kon sanoati va ochiq konlarni ishlashni (19,2 mlrd. so'm) amalga oshiruvchi korxonalarga to'g'ri keldi.

2022- yilning yanvar-fevral oylarida o'tgan yilning shu davriga nisbatan solishtirilganda, foydaning asosiy o'sishi "O'zbekiston metallurgiya kombinati" AJ (204,9 mlrd. so'm), "O'zkimyosanoat" AJ (125,6 mlrd. so'm), O'zbekiston to'qimachilik va tikuv-trikotaj sanoati korxonalarini uyushmasi (51,3 mlrd. so'm) tarkibiga kiruvchi korxonalariga to'g'ri keldi.

**2022- yilning yanvar-fevral oylarida hududlar kesimida
yakuniy moliyaviy natijalar**

	<i>Foyda, zarar (-), mlrd. so'm</i>	<i>2021- yil yanvar-fevralga nisbatan %da</i>
Viloyat bo'yicha:	2 030,7	100,0
<i>shaharlar:</i>		
Nurafshon	8,9	2,1 m.
Olmaliq	1 552,4	80,1
Angren	-20,5	
Ohangaron	42,1	123,8
Bekobod	222,5	10,5 m.
Chirchiq	57,6	2,9 m.
Yangiyo'l	7,7	4,2 m.
<i>tumanlar:</i>		
Oqqo'rg'on	2,2	3,1 m.
Ohangaron	-34,9	
Bekobod	0,1	14,3 m.
Bo'stonliq	44,2	61,4 m.
Quyichirchiq	-0,6	
Zangiota	72,1	14,2 m.
Yuqorichirchiq	-3,6	
Qibray	24,9	138,4
Parkent	0,8	183,1
Pskent	4,1	113,9
O'rta Chirchiq	2,4	2,1 m.
Chinoz	6,1	4,4 m.
Yangiyo'l	15,6	4,9 m.
Toshkent	26,6	125,9

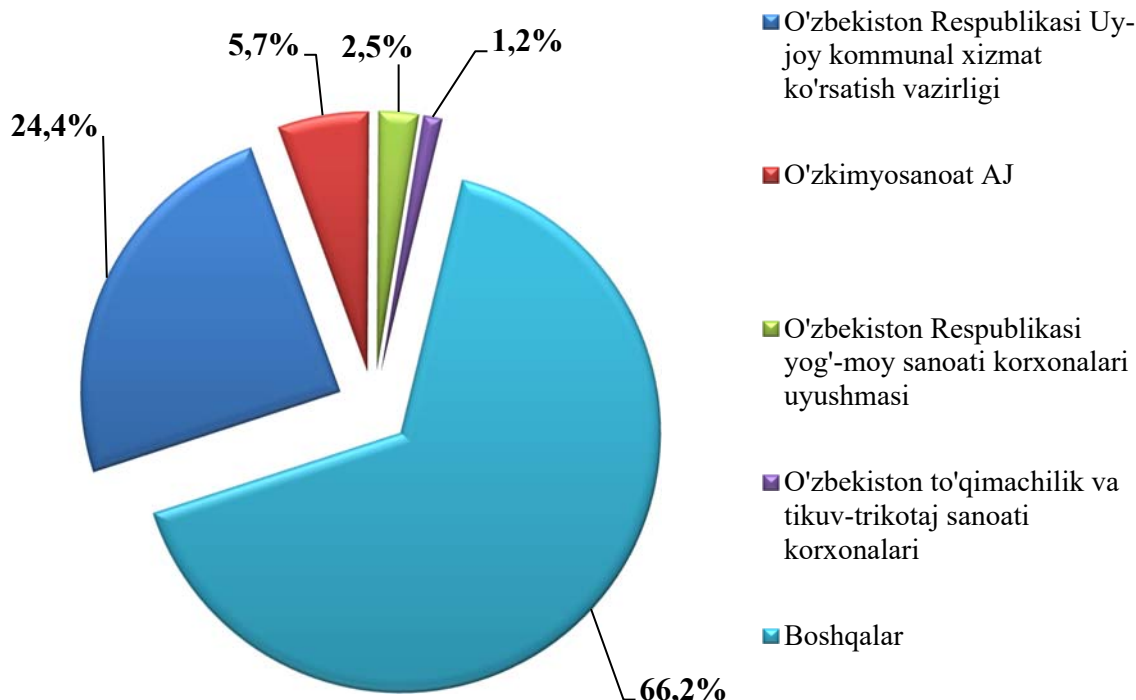
Foydaning pasayishi “Olmaliq kon-metallurgiya kombinati” AJ (- 505,6 mlrd. so‘m), O‘zsanoatqurilishmateriallari uyushmasi (- 38,8 mlrd. so‘m), Alkogol va tamaki bozorini tartibga solish hamda vinochilikni rivojlantirish agentligi (- 3,9 mlrd. so‘m), tarkibiga kiruvchi korxonalarda kuzatilgan.

Hududlar kesimida foydaning asosiy qismi Olmaliq shahar – 1 554,3 mlrd. so‘m (jami foydaning 76,2 %i), Bekobod shahar – 222,6 mlrd. so‘m (10,3 %), Zangiota tumani – 76,9 mlrd. so‘m (3,6 %) va Chirchiq shahar – 65,1 mlrd. so‘m (3,0 %) hissasiga to‘g‘ri keldi.

Zararlar. 2022- yilning yanvar-fevral oylarida 64 ta korxonalar va tashkilotlar 123,1 mlrd. so‘m zarar bilan faoliyatini yakunladi.

Zararning asosiy qismi O‘zbekiston Respublikasi Uy-joy kommunal xizmat ko‘rsatish vazirligi – 30,0 mlrd. so‘m (jami zararining 24,4 %i), “O‘zkimyosanoat” AJ – 7,0 mlrd. so‘m (5,7 %), O‘zbekiston Respublikasi yog‘-moy sanoati korxonalar uyushmasi – 3,0 mlrd. so‘m (2,5 %) tarkibiga kiruvchi korxonalar hissasiga to‘g‘ri keldi.

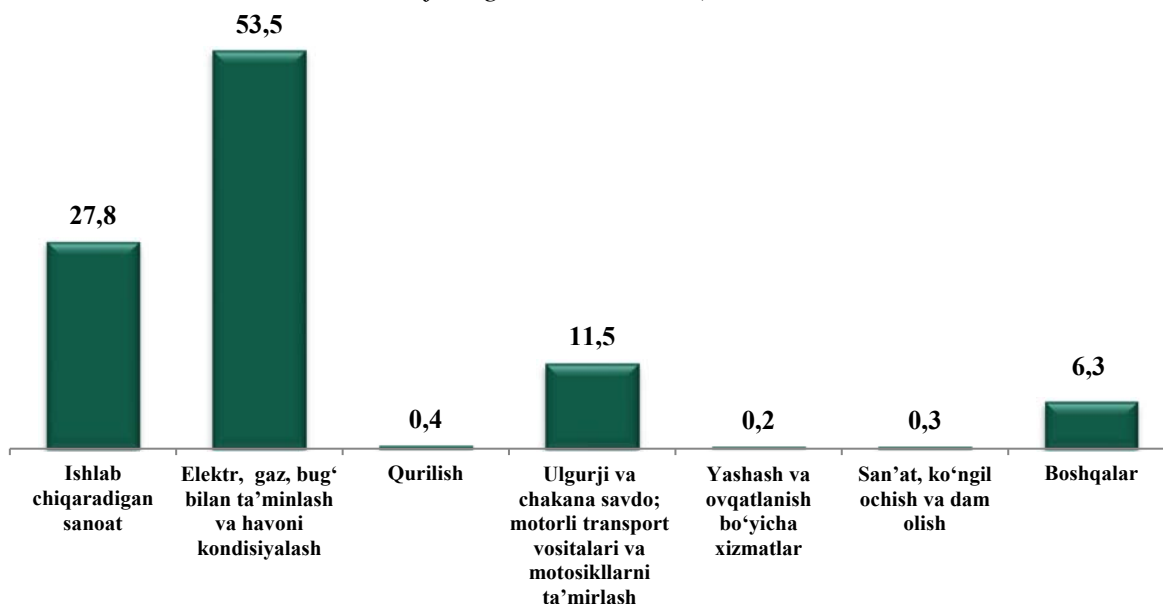
2022- yilning yanvar-fevral oylarida zarar ko‘rgan korxonalar va tashkilotlarning moliyaviy natijalari
(jamiga nisbatan %da)



2022- yilning yanvar-fevral oylarida iqtisodiy faoliyat turlari bo'yicha zarar ko'rgan korxonalar va tashkilotlarning moliyaviy natijalari

	Korxonalar soni	Zarar summasi	
		mln. so'm	jamiga nisbatan %da
Jami	64	123 082,0	100,0
Ishlab chiqaradigan sanoat	27	34 224,4	27,8
Elektr, gaz, bug' bilan ta'minlash va havoni konditsiyalash	7	65 868,1	53,5
Qurilish	2	478,4	0,4
Ulgurji va chakana savdo; motorli transport vositalari va motosikllarni ta'mirlash	13	14 174,5	11,5
Yashash va ovqatlanish bo'yicha xizmatlar	1	227,9	0,2
San'at, ko'ngil ochish va dam olish	1	332,3	0,3
Boshqalar	13	7 776,4	6,3

2022- yilning yanvar-fevral oylarida iqtisodiy faoliyat turlari bo'yicha zarar ko'rgan korxonalar va tashkilotlarning moliyaviy natijalari
(jamiga nisbatan %da)



Zararning asosiy qismini, ya'ni 65 868,1 mln. so'mi (53,5 %) elektr, gaz, bug' bilan ta'minlash va havoni konditsiyalash hamda 34 224,4 mln. so'mi (27,8 %) ishlab chiqaradigan sanoat sohalariga to'g'ri keladi.

2022- yilning yanvar-fevral oylarida hududlar kesimida zarar ko'rgan korxonalar va tashkilotlarning moliyaviy natijalari

	<i>Korxonalar soni</i>	<i>Zarar ko'rgan korxonalarining ulushi, %da</i>	<i>Zarar summasi, mln. so'm</i>
Viloyat bo'yicha:	64	100,0	123 082,0
<i>shaharlar:</i>			
Olmalik	4	6,3	1 902,2
Angren	12	18,3	45 940,4
Ohangaron	4	6,3	778,8
Bekobod	1	1,6	103,8
Chirchiq	4	6,3	7 553,4
Yangiyo'l	4	6,3	2 314,5
<i>tumanlar:</i>			
Ohangaron	2	3,1	35 345,1
Bo'stonliq	3	4,7	1 281,2
Quyichirchiq	1	1,6	635,7
Zangiota	8	12,5	4 836,7
Yuqorichirchiq	4	6,3	9 184,9
Qibray	4	6,3	7 634,3
Parkent	2	3,1	21,6
O'rta Chirchiq	1	1,6	6,8
Chinoz	4	6,3	886,1
Yangiyo'l	4	6,3	4 273,0
Toshkent	2	3,1	383,5

**Korxonalar va tashkilotlarning
moliyaviy natijalari**

Korxonalar va tashkilotlarning debitorlik va kreditorlik qarzdorligi holati¹⁾

2022-yil 1-mart holatiga debitor qarzdorlikning umumiy hajmi 13 432,1 mlrd. soʻmni tashkil qildi, shundan muddati oʻtgan 470,6 mlrd. soʻmni yoki jami qarzdorlikning 3,5 %ini tashkil etdi.

Muddati oʻtgan debitor qarzdorlik 2021-yilning mos davriga nisbatan solishtirilganda 96,6 %ga koʻpaydi va jami debitor qarzdorlik oʻtgan yilga nisbatan 151,3 %ni tashkil qildi.

Hududlar boʻyicha koʻrilganda, debitor qarzdorligi yuqori koʻrsatkich Olmaliq shahar – 2 792,7 mlrd. soʻm (viloyat boʻyicha jami debitor qarzdorlikning 20,8 %i), Bekobod shahar – 2 644,1 mlrd. soʻm (19,7 %), Qibray tumani – 1 489,1 mlrd. soʻm (11,1 %) va Zangiota tumani – 1 255,7 mlrd. soʻm (9,3 %) hissasiga toʻgʻri keldi.

2022-yil 1-mart holatiga iqtisodiy faoliyat turlari boʻyicha muddati oʻtgan debitor qarzdorlikning tarkibi

	Jami, mlrd. soʻm	undan:			Ichki idoraviy qarzlardan tashqari qarzdorlik
		xaridor va buyurt- machilar	etkazib beruvchi va pudratchi- larga berilgan avanslar	ichki idora- viy	
Jami:	470,6	411,1	13,6	20,7	449,9
Ishlab chiqaradigan sanoat	178,4	162,9	11,5	1,4	176,9
Elektr, gaz, bugʻ bilan taʼminlash va havoni	191,9	186,8	0,7		191,9
Qurilish	0,5	0,1	0,0	0,4	0,1
Ulgurji va chakana savdo; motorli transport vositalari va motosikllarni taʼmirlash	3,6	3,5	0,1		3,6
Tashish va saqlash	12,6	0,2	0,0		12,6
Boshqalar	83,6	57,6	1,3	18,9	64,8

¹⁾Budjet va boshqa notijorat tashkilotlar, mahsulot ishlab chiqaruvchi qishloq xoʻjalik korxonalar, fermer va dehqon xoʻjaliklari, sugʻurta tashkilotlari, banklar, kichik korxonalar va mikrofirmalarsiz.

Monitoring qilinadigan xo‘jalik birlashmalarining 2022- yil 1- mart holatiga jami debitor qarzdorligi 8 066,6 mlrd. so‘mni yoki viloyat bo‘yicha jami debitor qarzdorlikning 60,1 %ini, shu jumladan muddati o‘tgani – 162,7 mlrd. so‘mni yoki mos ravishda 34,6 %ni tashkil qildi.

Monitoring qilinadigan xo‘jalik birlashmalarining eng ko‘p debitor qarzdorligi “O‘zbekiston metallurgiya kombinati” aksiyadorlik jamiyati – 2 573,2 mlrd. so‘m (31,9 %), “Olmaliq kon-metallurgiya kombinati” aksiyadorlik jamiyati – 2 558,0 mlrd. so‘m (31,7 %), “Issiqlik elektr stansiyalari” aksiyadorlik jamiyati – 930,6 mlrd. so‘m (11,5 %), “O‘zavtosanoat” aksiyadorlik jamiyati – 541,2 mlrd. so‘m (6,7 %) hissasiga to‘g‘ri keldi.

Monitoring qilinadigan xo‘jalik birlashmalarining debitor qarzdorlikdagi eng ko‘p o‘sishi “Olmaliq kon-metallurgiya kombinati” aksiyadorlik jamiyatida – 191,5% (1 336,1 mlrd. so‘m), “Issiqlik elektr stansiyalari” aksiyadorlik jamiyatida – 197,5 % (471,3 mlrd. so‘m) kuzatildi.

Debitor qarzdorlik “O‘zdonmahsulot ” aksiyadorlik jamiyatida – 2,7 martaga (- 26,0 mlrd. so‘m), “O‘zpaxtasanoat” aksiyadorlik jamiyatida – 41,6 %ga (- 25,0 mlrd. so‘m) kamaygan.

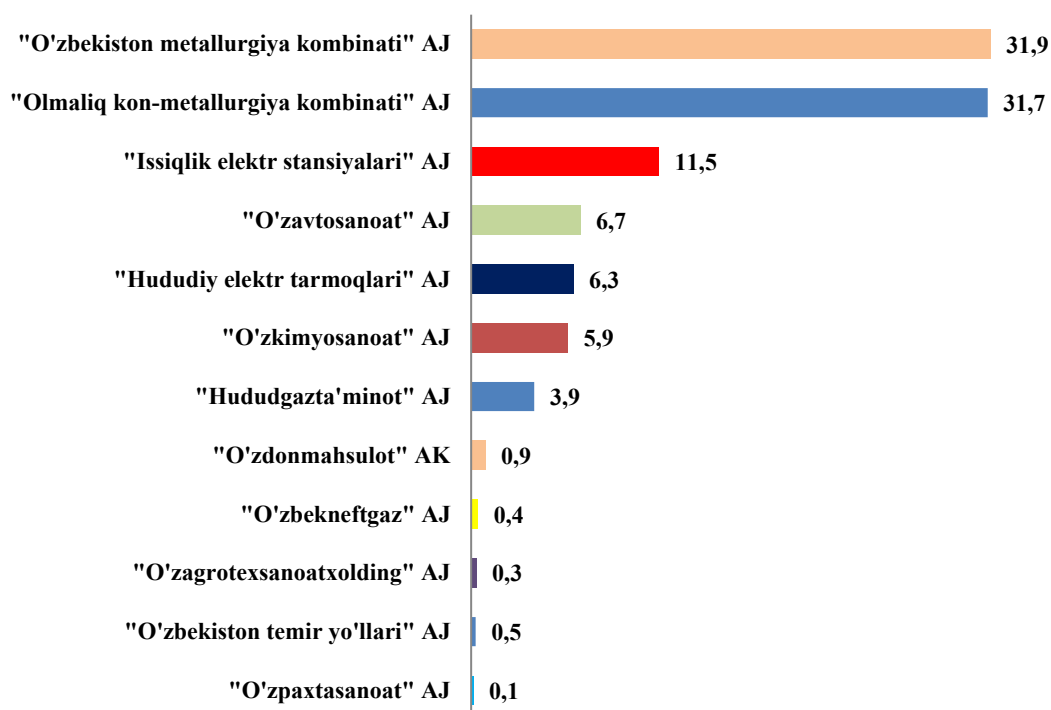
2022- yil 1- mart holatiga kreditor qarzdorlikning umumiy hajmi 16 832,1 mlrd. so‘mni, undan muddati o‘tgani 437,5 mlrd. so‘mni yoki jami kreditor qarzdorlikning 2,6 %ini tashkil etdi.

Muddati o‘tgan kreditor qarzdorlik 2021- yilning mos davriga nisbatan solishtirilganda 1,2 %ga ko‘paygan hamda jami kreditor qarzdorlik o‘tgan yilga nisbatan 145,8 %ni tashkil qildi.

Monitoring qilinadigan xo‘jalik birlashmalarining 2022- yil 1- mart holatiga jami kreditor qarzdorligi 10 130,9 mlrd. so‘mni yoki viloyat bo‘yicha jami qarzdorlikning 60,2 %ini, shu jumladan muddati o‘tgani – 47,9 mlrd. so‘mni yoki mos ravishda 10,9 %ni tashkil qildi

Muddati o‘tgan kreditor qarzdorlik hajmi 64,6 mlrd so‘mga, shu jumladan “O‘zkimyosanoat” aksiyadorlik jamiyatida – 59,1 mlrd so‘mga kamayib, viloyat bo‘yicha jami muddati o‘tgan kreditor qarzdorlikning 91,6 %ini tashkil etdi.

2022- yil 1- mart holatiga vazirlik va idoralarning debitor qarzdorligi
(jamiga nisbatan %da)



2022- yil 1- mart holatiga iqtisodiy faoliyat turlari bo'yicha muddati o'tgan
kreditor qarzdorlikning tarkibi

	Jami, mlrd. so'm	undan:				Mudda- ti o'tgan qarzdorlik- ning ulushi, %da
		yetkazib beruvchi lar va pudrat- chilarga	Byud- jetga to'lov- lar	davlat maqsadli fondlariga to'lovlar	ichki idora-viy	
Jami	437,5	312,9	2,3	1,5	38,1	100,0
Ishlab chiqaradigan sanoat	71,4	11,7	2,2	-	38,1	16,3
Elektr, gaz, bug' bilan ta'minlash va havoni konditsiyalash	357,4	294,8	-	1,5	-	81,7
Tashish va saqlash	1,2	0,1	-	-	-	0,3
Boshqalar	7,5	6,3	0,1	-	-	1,7

**Xo‘jalik boshqaruv organlarida jami kreditor qarzdorlikning
debitorlikka nisbatan o‘shishi**

	<i>Kreditor qarzdorlikning debitorlikdan oshishi</i>	
	<i>mlrd. so‘m</i>	<i>debitorga nisbatan %da</i>
“Olmaliq kon-metallurgiya kombinati” AJ	3 155,1	44,8
“O‘zavtosanoat” AJ	506,3	51,7
“Hududiy elektr tarmoqlari” AJ	69,7	87,9
“O‘zpaxtasanoat” AJ	9,9	51,4
“O‘zbekneftgaz” AJ	6,1	85,0

Jami kreditor qarzdorlikning debitor qarzdorlikdan oshishi “Olmaliq kon-metallurgiya kombinati” aksiyadorlik jamiyati – 3 155,1 mlrd. so‘m (44,8%), “O‘zavtosanoat” aksiyadorlik jamiyati – 506,3 mlrd. so‘m (51,7 %), “Hududiy elektr tarmoqlari” aksiyadorlik jamiyati – 69,7 mlrd. so‘m (87,9 %), “O‘zpaxtasanoat” aksiyadorlik jamiyati – 9,9 mlrd. so‘m (51,4%) hissasiga to‘g‘ri keladi.

Bunday holatlar korxonalarining moliyaviy barqarorligiga salbiy ta‘sir etishi mumkin.

Hududlar bo‘yicha ko‘rilganda, yuqori kreditor qarzdorlik miqdori Olmaliq shahar – 6 077,3 mlrd. so‘m (36,1 %), Zangiota tumani – 1 619,3 mlrd. so‘m (9,6 %) va Chirchiq shahar – 1 583,9 mlrd. so‘m (9,4 %) hissasiga to‘g‘ri keldi.

Bunga qarama-qarshi, kreditor qarzdorlikning nisbatan past ko‘rsatkichlarini Oqqo‘rg‘on – 4,5 mlrd. so‘m (0,05 %), Bekobod – 8,5 mlrd. so‘m (0,07 %) va Quyi Chirchiq – 12,5 mlrd. so‘m (0,09 %) tumanlarida ko‘rish mumkin.