

X. KORXONA VA TASHKILOTLARNING MOLIYAVIY NATIJALARI

Foyda. Hisobot ma'lumotlariga ko'ra, 2021- yilning yanvar-noyabr oylarida iqtisodiyot tarmoqlaridagi korxonalar va tashkilotlar tomonidan 15 535,6 mlrd. so'm miqdorida yakuniy moliyaviy natija olindi.

2020- yilning shu davriga nisbatan solishtirilganda, foyda hajmi 6 435,4 mlrd. so'mga yoki 1,6 martaga ko'paygan.

2021- yilning yanvar-noyabr oylarida iqtisodiy faoliyat turlari bo'yicha yakuniy moliyaviy natijalar

| | <i>Foyda, zarar (-), mlrd. so'm</i> | <i>2020- yil yanvar-noyabr nisbatan %da</i> |
|--|---|---|
| Jami | 15 535,6 | 173,6 |
| Tog'-kon sanoati va ochiq konlarni ishlash | -10,7 | - |
| Ishlab chiqaradigan sanoat | 15 776,4 | 167,3 |
| Elektr, gaz, bug' bilan ta'minlash va havoni konditsiyalash | -398,0 | - |
| Qurilish | 23,5 | 163,9 |
| Savdo | 148,6 | 69 |
| Tashish va saqlash | -5,4 | - |
| Yashash va ovqatlanish bo'yicha xizmatlar | 2,3 | - |
| Ko'chmas mulk bilan operatsiyalar | 14,6 | 159,5 |
| Professional, ilmiy va texnik faoliyat | 16,3 | - |
| Boshqarish bo'yicha faoliyat va yordamchi xizmatlar ko'rsatish | 0,6 | 76,1 |
| Sog'liqni saqlash va ijtimoiy xizmatlar ko'rsatish | 17,5 | - |
| Boshqalar | -50,1 | - |

Ijobiy moliyaviy natija (foyda)ning asosiy qismi ishlab chiqaradigan sanoat (15 776,4 mlrd. so'm), savdo (148,6 mlrd. so'm) va qurilishni (23,5 mlrd. so'm) amalga oshiruvchi korxonalariga to'g'ri keldi.

2021- yilning yanvar-noyabr moylarida o'tgan yilning shu davriga nisbatan solishtirilganda, foydaning asosiy o'sishi "Olmaliq kon-metallurgiya kombinati" AJ (4 959 mlrd. so'm), "O'zbekiston metallurgiya kombinati" AJ (861,7 mlrd. so'm), "O'zkimyosanoat" AJ (379,9 mlrd. so'm) tarkibiga kiruvchi korxonalariga to'g'ri keldi.

Foydaning pasayishi "O'zsanoatqurilishmaterallari" uyushmasi (- 122,7 mlrd. so'm), "O'zavtosanoat" AJ (- 84,8 mlrd. so'm), "O'zbekneftgaz" AJ (- 51,6 mlrd. so'm), tarkibiga kiruvchi korxonalarda kuzatilgan.

**2021- yilning yanvar-noyabr oylarida hududlar kesimida
yakuniy moliyaviy natijalar**

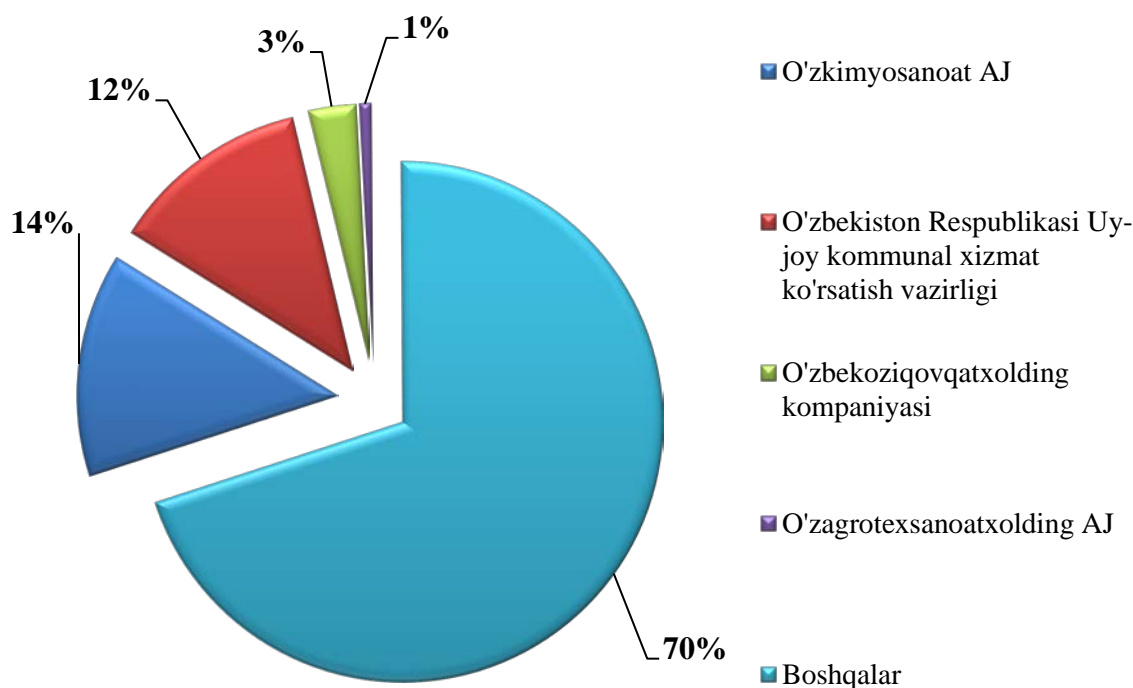
| | <i>Foyda, zarar (-), mlrd. so'm</i> | <i>2020- yil yanvar-noyabriga nisbatan %da</i> |
|--------------------------|---|--|
| Viloyat bo'yicha: | 15 535,6 | 173,6 |
| <i>shaharlar:</i> | | |
| Nurafshon | 9,2 | 82,3 |
| Olmaliq | 12 770,5 | 165,5 |
| Angren | -239,2 | - |
| Bekobod | 264,4 | 67,3 |
| Ohangaron | 1 111,6 | 3,3 m. |
| Chirchiq | 755,2 | 189,7 |
| Yangiyo'l | 16,1 | 78,4 |
| <i>tumanlar:</i> | | |
| Oqqo'rg'on | 0,01 | 0,2 |
| Ohangaron | -182,8 | - |
| Bekobod | 0,1 | - |
| Bo'stonliq | 95,3 | - |
| Bo'ka | 0,02 | - |
| Zangiota | -15,2 | - |
| Qibray | 485,1 | 102,6 |
| Quyichirchiq | 45,5 | 177,2 |
| Parkent | 163,5 | 105,3 |
| Piskent | 4,6 | 161,3 |
| O'rta Chirchiq | 8,7 | - |
| Chinoz | 2,2 | 108,7 |
| Yuqori Chirchiq | -2,8 | - |
| Yangiyo'l | 86,2 | 2,1 m. |
| Toshkent | 157,6 | 117,4 |

Hududlar kesimida foydaning asosiy qismi Olmaliq shahar – 12 770,5 mlrd. so‘m (jami foydaning 82,2 %i), Bekobod shahar – 1 111,6 mlrd. so‘m (7,2 %), Chirchiq shahar – 755,2 mlrd. so‘m (4,9 %) va Zangiota tumani – 485,1 mlrd. so‘m (3,1 %) hissasiga to‘g‘ri keldi.

Zararlar. 2021- yilning yanvar-noyabr oylarida 55 ta korxonalar va tashkilotlar 732,8 mlrd. so‘m zarar bilan faoliyatini yakunladi.

Zararning asosiy qismi "O‘zkimyosanoat" AJ – 101,8 mlrd. so‘m (jami zararning 13,8 %i), O‘zbekiston Respublikasi Uy-joy kommunal xizmat ko‘rsatish vazirligi – 90,7 mlrd. so‘m (13,9 %), "O‘zbekoziqovqatxolding" kompaniyasi – 21,4 mlrd. so‘m (13,9 %) tarkibiga kiruvchi korxonalar hissasiga to‘g‘ri keldi.

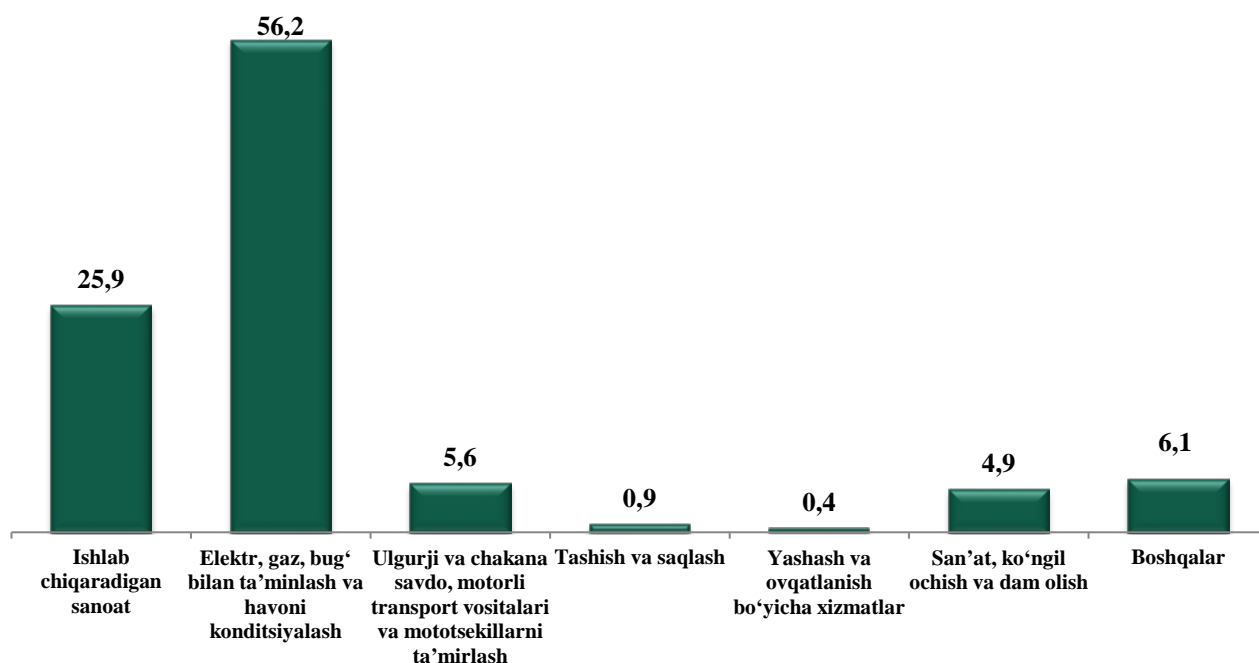
2021- yilning yanvar-noyabr oylarida zarar ko‘rgan korxonalar va tashkilotlarning moliyaviy natijalari
(jamiga nisbatan %da)



2021- yilning yanvar-noyabr oylarida iqtisodiy faoliyat turlari bo'yicha zarar ko'rgan korxonalar va tashkilotlarning moliyaviy natijalari

| | Korxonalar soni | Zarar summasi | |
|--|-----------------|-----------------|---------------------|
| | | mln. so'm | jamiga nisbatan %da |
| Jami | 55 | 732761,9 | 100,0 |
| Ishlab chiqaradigan sanoat | 23 | 189513,1 | 25,9 |
| Elektr, gaz, bug' bilan ta'minlash va havoni konditsiyalash | 6 | 411965,8 | 56,2 |
| Ulgurji va chakana savdo, motorli transport vositalari va motosikllarni ta'mirlash | 9 | 41008,7 | 5,6 |
| Tashish va saqlash | 3 | 6536,7 | 0,9 |
| Yashash va ovqatlanish bo'yicha xizmatlar | 3 | 3028,7 | 0,4 |
| San'at, ko'ngil ochish va dam olish | 1 | 35693,8 | 4,9 |
| Boshqalar | 6 | 45015,1 | 6,1 |

2021- yilning yanvar-noyabr oylarida iqtisodiy faoliyat turlari bo'yicha zarar ko'rgan korxonalar va tashkilotlarning moliyaviy natijalari
(jamiga nisbatan %da)



Zararning asosiy qismini, ya'ni 411 965,8 mln. so'mi (56,2 %) Elektr, gaz, bug' bilan ta'minlash va havoni konditsiyalash sohasiga to'g'ri keladi.

2021- yilning yanvar-noyabr oylarida hududlar kesimida zarar ko'rgan korxonalar va tashkilotlarning moliyaviy natijalari

| | <i>Korxonalar soni</i> | <i>Zarar ko'rgan korxonalarining ulushi, %da</i> | <i>Zarar summasi, mln. so'm</i> |
|--------------------------|------------------------|--|---------------------------------|
| Viloyat bo'yicha: | 55 | 100,0 | 732 761,9 |
| <i>shaharlar:</i> | | | |
| Olmalik | 2 | 2,2 | 16 062,4 |
| Angren | 9 | 38,3 | 280 497,5 |
| Ohangaron | 5 | 4,7 | 34 678,9 |
| Bekobod | 1 | 0,0 | 30,1 |
| Chirchiq | 4 | 7,0 | 50 997,4 |
| Yangiyo'l | 3 | 1,6 | 11 381,4 |
| <i>tumanlar:</i> | | | |
| Ohangaron | 1 | 31,1 | 227 888,4 |
| Bekobod | 1 | 0,0 | 105,0 |
| Bo'stonliq | 4 | 4,9 | 36 141,8 |
| Quyichirchiq | 1 | 2,1 | 15 395,7 |
| Zangiota | 7 | 1,5 | 11 079,7 |
| Yuqori Chirchiq | 4 | 1,2 | 8 697,6 |
| Qibray | 4 | 4,1 | 30 178,0 |
| Parkent | 1 | 0,0 | 0,8 |
| Pskent | 1 | 0,0 | 8,4 |
| O'rta Chirchiq | 1 | 0,0 | 24,6 |
| Chinoz | 3 | 0,8 | 6 022,8 |
| Yangiyo'l | 2 | 0,4 | 2 935,0 |
| Toshkent | 1 | 0,1 | 636,4 |

Korxonalar va tashkilotlarning debitorlik va kreditorlik qarzdorligi holati¹⁾

2021-yil 1-dekabr holatiga debitor qarzdorlikning umumiy hajmi 12 116,4 mlrd. soʻmni tashkil qildi, shundan muddati oʻtgan 513 mlrd. soʻmni yoki jami qarzdorlikning 4,2 %ini tashkil etdi.

Muddati oʻtgan debitor qarzdorlik 2020-yilning mos davriga nisbatan solishtirilganda 125,3 %ga koʻpaydi va jami debitor qarzdorlik oʻtgan yilga nisbatan 124,8 %ni tashkil qildi.

Hududlar boʻyicha koʻrilganda, debitor qarzdorligi yuqori koʻrsatkich Bekobod shahar – 2647,8 mlrd. soʻm (viloyat boʻyicha jami debitor qarzdorlikning 21,9 %i), Olmaliq shahar – 1858,0 mlrd. soʻm (15,3 %), Qibray tumani – 1431,8 mlrd. soʻm (11,8 %) va Zangiota tumani – 977,9 mlrd. soʻm (8,1 %) hissasiga toʻgʻri keldi.

Bunga qarama-qarshi debitor qarzdorlik Parkent – 17,3 mlrd. soʻm (viloyat boʻyicha jami debitor qarzdorlikning 0,1 %i), Boʻka – 22,3 mlrd. soʻm (0,2 %) va Bekobod – 31,5 mlrd. soʻm (0,3 %) tumanlarida pastligini koʻrish mumkin.

2021-yil 1-dekabr holatiga iqtisodiy faoliyat turlari boʻyicha muddati oʻtgan debitor qarzdorlikning tarkibi

| | Jami, mlrd. soʻm | undan: | | | Muddati oʻtgan qarzdor- likning ulushi, %da |
|--|------------------------|--------------------------------------|---|------------------------|--|
| | | xaridor va buyurt- machilar | etkazib beruvchi va pudratchi- larga berilgan avanslar | ichki idora- viy | |
| Jami: | 513,0 | 458,7 | 16,0 | 15,7 | 100,0 |
| Ishlab chiqaradigan sanoat | 195,7 | 189,0 | 2,8 | 1,4 | 38,1 |
| Elektr, gaz, bugʻ bilan taʼminlash va havoni konditsiyalash | 171,9 | 168,6 | 0,7 | 0,0 | 33,5 |
| Qurilish | 2,3 | 1,6 | 0,0 | 0,4 | 0,4 |
| Ulgurji va chakana savdo; motorli transport vositalari va motosikllarni taʼmirlash | 9,5 | 9,4 | 0,1 | 0,0 | 1,9 |
| Tashish va saqlash | 21,9 | 4,6 | 0,0 | 0,0 | 4,3 |
| Boshqalar | 111,7 | 85,5 | 12,4 | 13,9 | 21,8 |

¹⁾Budjet va boshqa notijorat tashkilotlar, mahsulot ishlab chiqaruvchi qishloq xoʻjalik korxonalar, fermer va dehqon xoʻjaliklari, sugʻurta tashkilotlari, banklar, kichik korxonalar va mikrofirmalarsiz.

Monitoring qilinadigan xo‘jalik birlashmalarining 2021- yil 1- dekabr holatiga jami debitor qarzdorligi 6 874,4 mlrd. so‘m yoki viloyat bo‘yicha jami qarzdorlikning 56,7 %ini, shu jumladan muddati o‘tgani – 181,7 mlrd. so‘mni yoki mos ravishda 35,2 %ni tashkil qildi.

Monitoring qilinadigan xo‘jalik birlashmalarining eng ko‘p debitor qarzdorligi “O‘zbekiston metallurgiya kombinati” AJ – 2 583,9 mlrd. so‘m (37,6 %), “Olmaliq kon-metallurgiya kombinati” AJ – 1 691,7 mlrd. so‘m (24,6 %), “Issiqlik elektr stansiyalari” AJ – 807,8 mlrd. so‘m (11,7 %), “Hududiy elektr tarmoqlari” AJ – 482,0 mlrd. so‘m (7,0 %) hissasiga to‘g‘ri keldi.

Monitoring qilinadigan xo‘jalik birlashmalarining eng ko‘p debitor qarzdorlikdagi o‘ssishi “O‘zbekiston metallurgiya kombinati” AJda – 139,6% (733,1 mlrd. so‘m), “Issiqlik elektr stansiyalari” AJ – 165,7 % (320,5 mlrd. so‘m) kuzatildi.

Debitor qarzdorlik “O‘zavtosanoat” AJda – 75,6 %ga (- 147,6 mlrd. so‘m), “O‘zbekneftgaz” AJda – 34,3 %ga (- 34,6 mlrd. so‘m) kamaygan.

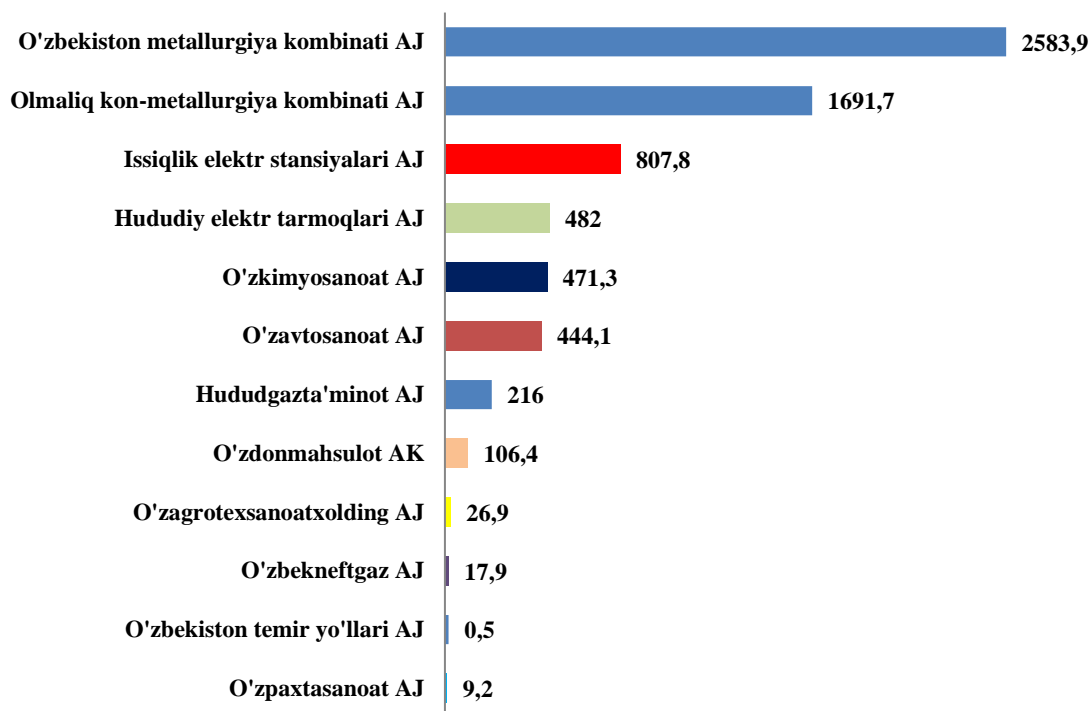
2021- yil 1- dekabr holatiga kreditor qarzdorlikning umumiy hajmi 12 816,5 mlrd. so‘mni, undan muddati o‘tgani 437,9 mlrd. so‘mni yoki jami kreditor qarzdorlikning 3,4 %ini tashkil etdi.

Muddati o‘tgan kreditor qarzdorlik 2020- yilning mos davriga nisbatan solishtirilganda 20,5 %ga ko‘paygan hamda jami kreditor qarzdorlik o‘tgan yilga nisbatan 122,1 %ni tashkil qildi.

Monitoring qilinadigan xo‘jalik birlashmalarining 2021- yil 1- dekabr holatiga jami kreditor qarzdorligi 6 256,2 mlrd. so‘mni yoki viloyat bo‘yicha jami qarzdorlikning 48,8 %ini, shu jumladan muddati o‘tgani - 77,1 mlrd. so‘mni yoki mos ravishda 17,6 %ni tashkil qildi

Muddati o‘tgan kreditor qarzdorlik hajmi 9,8 mlrd so‘mga kamaydi, shu jumladan “O‘zkimyosanoat” AJda – 4,6 mlrd so‘mga kamayib, viloyat bo‘yicha jami muddati o‘tgan kreditor qarzdorlikning 16,3 %ini tashkil etdi.

2021- yil 1- dekabr holatiga vazirlik va idoralarning debitor qarzdorligi
(jamiga nisbatan %da)



2021- yil 1- dekabr holatiga iqtisodiy faoliyat turlari bo'yicha muddati o'tgan
kreditor qarzdorlikning tarkibi

| | Jami, mlrd. so'm | undan: | | | | Mudda- ti o'tgan qarzdorlik- ning ulushi, %da |
|---|------------------------|--|----------------------------------|---|------------------------|---|
| | | etkazib beruvchi lar va pudrat- chilarga | Byud- jetga to'lov- lar | davlat maqsadli fondlariga to'lovlar | ichki idora- viy | |
| Jami | 437,9 | 308,7 | 3,1 | 4,8 | 86,6 | 100,0 |
| Ishlab chiqaradigan sanoat | 103,3 | 15,3 | 1,3 | 2,1 | 63,6 | 23,6 |
| Elektr, gaz, bug' bilan ta'minlash va havoni konditsiyalash | 288,8 | 284,8 | 0,0 | 1,1 | 0,0 | 66,0 |
| Tashish va saqlash | 7,5 | 1,0 | 0,0 | 0,0 | 0,0 | 1,7 |
| Boshqalar | 38,3 | 7,6 | 1,7 | 1,6 | 23,0 | 8,7 |

**Xo‘jalik boshqaruv organlarida jami kreditor qarzdorlikning
debitorlikka nisbatan o‘shishi**

| | <i>Kreditor qarzdorlikning debitorlikdan oshishi</i> | |
|---|--|-----------------------------------|
| | <i>mlrd. so‘m</i> | <i>debitorga nisbatan %da</i> |
| “Olmaliq kon-metallurgiya kombinati” AJ | 1 379,9 | 55,1 |
| “O‘zavtosanoat” AJ | 102,1 | 81,3 |
| “Hududiy elektr tarmoqlari” AJ | 31,1 | 93,9 |
| “O‘zbekneftgaz” AJ | 18,9 | 48,6 |
| “O‘zpaxtasanoat” AJ | 10,7 | 46,2 |

Jami kreditor qarzdorlikning debitoridan oshishi “Olmaliq kon-metallurgiya kombinati” AJ – 1 379,9 mlrd. so‘m (55,1 %), “O‘zavtosanoat” AJ – 102,1 mlrd. so‘m (81,3 %), “Hududiy elektr tarmoqlari” AJ – 31,1 mlrd. so‘m (93,9 %), “O‘zpaxtasanoat” AJ – 10,7 mlrd. so‘m (46,2 %) hissasiga to‘g‘ri keladi. Bu holat korxonaning moliyaviy barqarorligiga salbiy ta‘sir etishi mumkin.

Hududlar bo‘yicha ko‘rilganda, yuqori kreditor qarzdorlik Olmaliq shahar – 3 392 mlrd. so‘m (26,5 %), Qibray tumani – 1 269,7 mlrd. so‘m (9,9 %) va Chirchiq shahar – 1 240,2 mlrd. so‘m (9,7 %) hissasiga to‘g‘ri keldi.

Bunga qarama-qarshi, kreditor qarzdorlikning past ko‘rsatkichlarini Oqqo‘rg‘on – 4,6 mlrd. so‘m (0,04 %), Parkent – 16,4 mlrd. so‘m (0,1 %) va Bo‘ka – 22,8 mlrd. so‘m (0,2 %) tumanlarida ko‘rish mumkin.