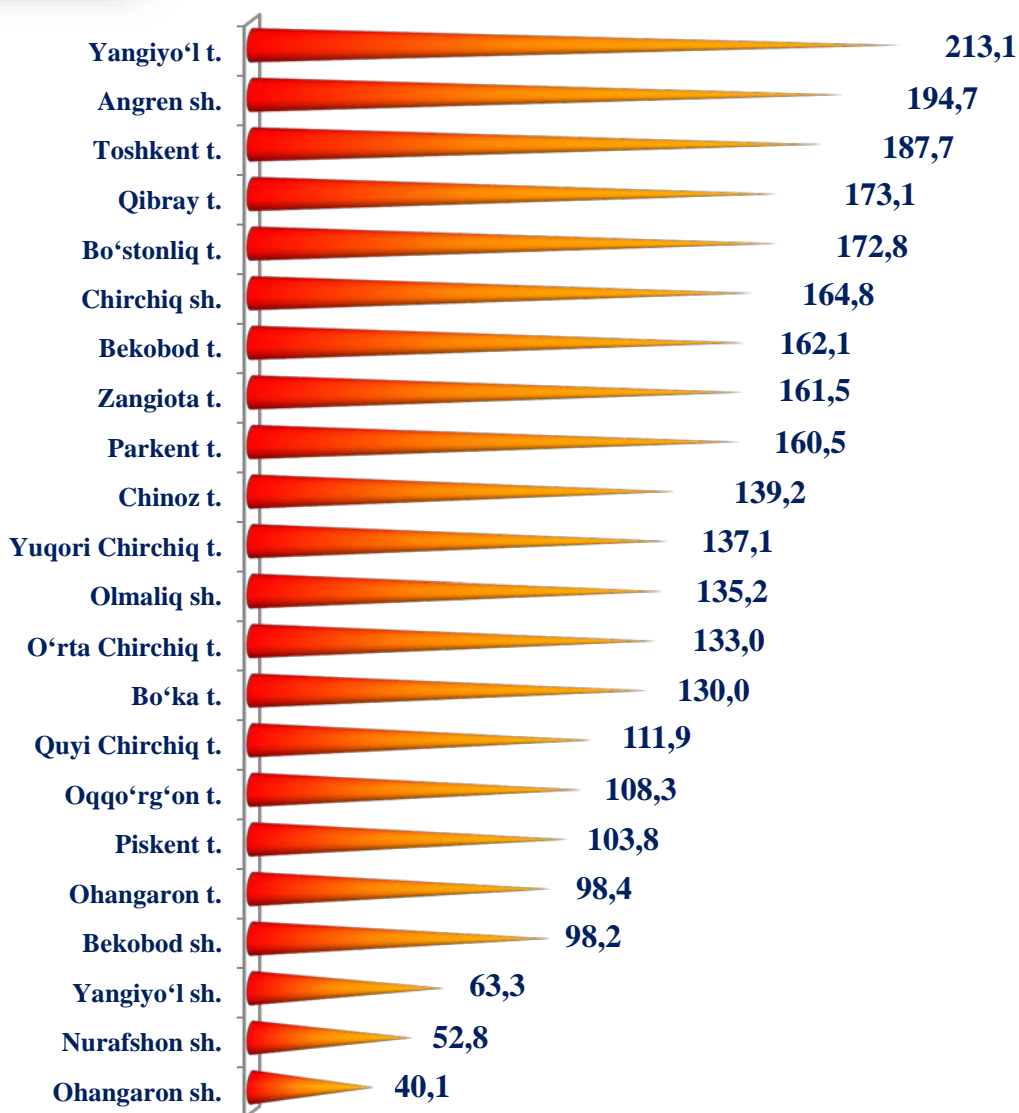



XIII. DEMOGRAFIK HOLAT

Dastlabki ma'lumotlarga ko'ra, 2022- yilning 1- yanvar holatiga viloyatda doimiy aholi soni 2 941,6 ming kishini tashkil qildi va yil boshidan 34,3 ming kishiga yoki 1,2 %ga kamaydi (viloyat hududidagi ayrim mahallalar Toshkent shahriga o'tgani hisobiga). Shundan, 1 463,0 ming kishi – shahar joylarida (jami aholi sonining 49,7 %) va 1 478,6 ming kishi – qishloq joylarida (50,3 %) istiqomat qiladi.

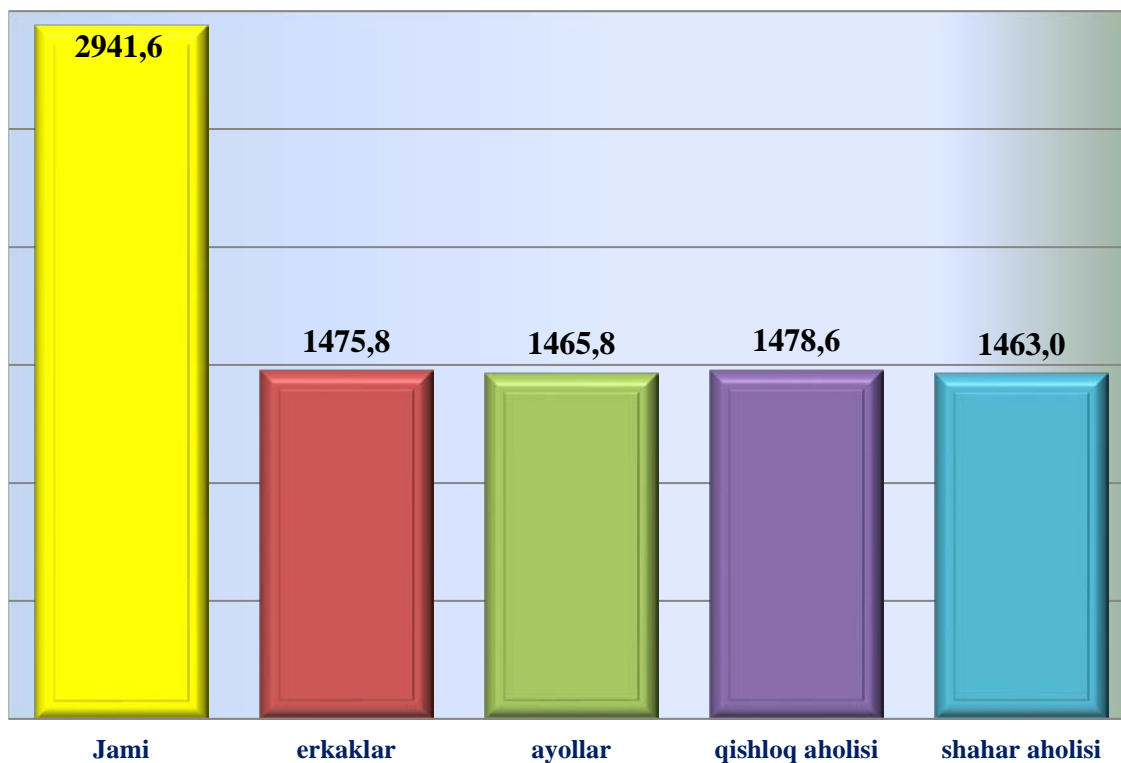


Hududlar kesimida doimiy aholi soni, ming kishi (2022- yilning 1- yanvar holatiga)

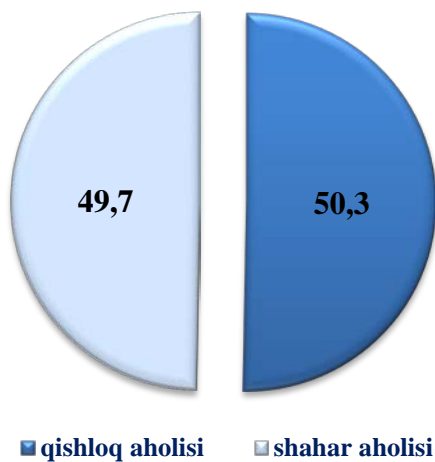




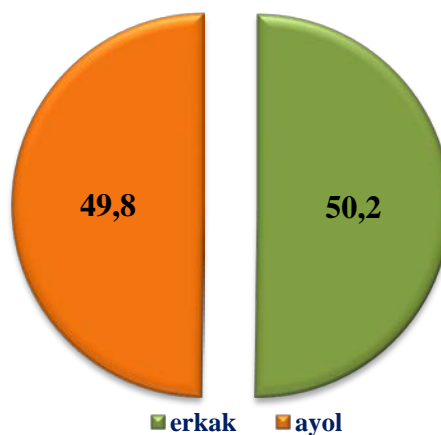
**Toshkent viloyatining doimiy aholi soni erkak va ayol,
shahar va qishloq kesimida, ming kishi
(2022- yilning 1- yanvar holatiga)**



**Doimiy aholi soni
shahar, qishloq kesimida (%da)**



**Doimiy aholi soni
erkak, ayol kesimida (%da)**





Toshkent viloyatining hududlari bo'yicha doimiy aholi sonining shahar va qishloq kesimida taqsimlanishi
(2022- yil 1- yanvar holatiga ko'ra)

| Hudud nomi | Doimiy aholi soni, ming kishi | | | Doimiy aholi sonini mos davrga nisbatan o'sish sur'ati, %da | | |
|--------------------------|-------------------------------|----------------|----------------|---|---------------|-------------|
| | jami | shu jumladan: | | jami | shu jumladan: | |
| | | shahar | qishloq | | shahar | qishloq |
| Viloyat bo'yicha: | 2 941,6 | 1 463,0 | 1 478,6 | 98,8 | 99,5 | 98,2 |
| <i>shaharlar:</i> | | | | | | |
| Nurafshon | 52,8 | 52,8 | x | 102,7 | 102,7 | x |
| Olmaliq | 135,2 | 135,2 | x | 101,3 | 101,4 | x |
| Angren | 194,7 | 194,7 | x | 101,8 | 101,8 | x |
| Bekobod | 98,2 | 98,2 | x | 101,3 | 101,3 | x |
| Chirchiq | 164,8 | 164,8 | x | 101,2 | 101,3 | x |
| Ohangaron | 40,1 | 40,1 | x | 102,8 | 102,8 | x |
| Yangiyo'l | 63,3 | 63,3 | x | 102,6 | 102,5 | x |
| <i>tumanlar:</i> | | | | | | |
| Oqqo'rg'on | 108,3 | 25,3 | 83,0 | 101,8 | 100,9 | 102,0 |
| Ohangaron | 98,4 | 15,0 | 83,4 | 101,4 | 99,1 | 101,9 |
| Bekobod | 162,1 | 28,8 | 133,3 | 101,6 | 99,2 | 102,1 |
| Bo'stonliq | 172,8 | 97,1 | 75,7 | 100,9 | 100,3 | 101,8 |
| Bo'ka | 130,0 | 24,2 | 105,8 | 102,0 | 100,9 | 102,2 |
| Quyichirchiq | 111,9 | 26,0 | 85,9 | 101,6 | 100,5 | 102,0 |
| Zangiota | 161,5 | 68,8 | 92,7 | 82,7 | 84,8 | 81,2 |
| Yuqori Chirchiq | 137,1 | 24,1 | 113,0 | 98,7 | 101,9 | 98,1 |
| Qibray | 173,1 | 79,3 | 93,8 | 85,6 | 90,4 | 82,0 |
| Parkent | 160,5 | 75,9 | 84,6 | 101,9 | 100,4 | 103,4 |
| Piskent | 103,8 | 46,4 | 57,4 | 101,8 | 99,8 | 103,3 |
| O'rta Chirchiq | 133,0 | 16,2 | 116,8 | 93,3 | 98,4 | 92,7 |
| Chinoz | 139,2 | 65,9 | 73,3 | 102,3 | 100,4 | 103,9 |
| Yangiyo'l | 213,1 | 32,7 | 180,4 | 101,5 | 99,3 | 101,9 |
| Toshkent | 187,7 | 88,2 | 99,5 | 102,5 | 100,5 | 104,3 |



Toshkent viloyatining hududlari bo'yicha doimiy aholi sonining erkak va ayol kesimida taqsimlanishi
(2022- yil 1- yanvar holatiga ko'ra)

| Hudud nomi | Doimiy aholi soni, ming kishi | | | Doimiy aholi sonini mos davrga nisbatan o'sish sur'ati, %da | | |
|--------------------------|-------------------------------|----------------|----------------|---|---------------|-------------|
| | jami | shu jumladan: | | jami | shu jumladan: | |
| | | erkaklar | ayollar | | erkaklar | ayollar |
| Viloyat bo'yicha: | 2 941,6 | 1 475,8 | 1 465,8 | 98,8 | 98,9 | 98,8 |
| <i>shaharlar:</i> | | | | | | |
| Nurafshon | 52,8 | 26,3 | 26,5 | 102,7 | 102,6 | 102,7 |
| Olmaliq | 135,2 | 65,6 | 69,6 | 101,3 | 101,6 | 101,1 |
| Angren | 194,7 | 97 | 97,7 | 101,8 | 101,8 | 101,7 |
| Bekobod | 98,2 | 48,2 | 50,0 | 101,3 | 101,4 | 101,2 |
| Chirchiq | 164,8 | 81,3 | 83,5 | 101,2 | 101,5 | 101,0 |
| Ohangaron | 40,1 | 19,9 | 20,2 | 102,8 | 102,6 | 103,0 |
| Yangiyo'l | 63,3 | 30,8 | 32,5 | 102,6 | 102,7 | 102,4 |
| <i>tumanlar:</i> | | | | | | |
| Oqqo'rg'on | 108,3 | 53,6 | 54,7 | 101,8 | 101,9 | 101,6 |
| Ohangaron | 98,4 | 49,9 | 48,5 | 101,4 | 101,6 | 101,4 |
| Bekobod | 162,1 | 82,1 | 80 | 101,6 | 101,8 | 101,5 |
| Bo'stonliq | 172,8 | 87,4 | 85,4 | 100,9 | 101,0 | 100,9 |
| Bo'ka | 130 | 66 | 64 | 102,0 | 102,1 | 101,8 |
| Quyichirchiq | 111,9 | 57,1 | 54,8 | 101,6 | 101,8 | 101,4 |
| Zangiota | 161,5 | 84,2 | 77,3 | 82,7 | 83,0 | 82,3 |
| Yuqori Chirchiq | 137,1 | 68,6 | 68,5 | 98,7 | 98,7 | 98,8 |
| Qibray | 173,1 | 86,3 | 86,8 | 85,6 | 85,6 | 85,6 |
| Parkent | 160,5 | 81,3 | 79,2 | 101,9 | 102,0 | 101,8 |
| Piskent | 103,8 | 52,7 | 51,1 | 101,8 | 101,9 | 101,6 |
| O'rta Chirchiq | 133 | 66,3 | 66,7 | 93,3 | 93,4 | 93,3 |
| Chinoz | 139,2 | 69,9 | 69,3 | 102,3 | 102,2 | 102,3 |
| Yangiyo'l | 213,1 | 106,1 | 107 | 101,5 | 101,7 | 101,3 |
| Toshkent | 187,7 | 95,2 | 92,5 | 102,5 | 102,5 | 102,4 |

2020-2021 yillarning yanvar-dekabr oylarida
aholining tabiiy harakati

| Ko'rsatkich nomi | kishi | | | har 1000 kishiga | | Tug'ilish h. 2021- yilning yanva- r- dekab- r oylari da viloya- t |
|-------------------|----------|----------|---------------------|------------------|----------|--|
| | 2020- y. | 2021- y. | o'sish, kamayish | 2020- y. | 2021- y. | |
| Tug'ilganlar | 65 954 | 72 752 | 6 798 | 22,4 | 24,9 | |
| O'lganlar | 18 400 | 18 120 | - 280 | 6,2 | 6,2 | |
| Nikohlar | 26 122 | 25 756 | - 366 | 8,9 | 8,8 | |
| Ajralishlar | 2 958 | 4 079 | 1 121 | 1,0 | 1,4 | |
| Ko'chib kelganlar | 30 791 | 35 265 | 4 474 | 10,4 | 12,1 | |
| Ko'chib ketganlar | 26 518 | 40 329 | 66 847 | 9,0 | 13,8 | |

bo'yicha 72 752 bolaning tug'ilganligi qayd etilgan bo'lib, 2020- yilning shu davriga (65 954 bola) nisbatan 6 798 taga ko'paydi. Tug'ilish koeffitsiyenti 24,9 promilleni tashkil qildi va 2020- yilning shu davriga nisbatan (22,4 promille) 2,5 promillega o'sdi.

Tug'ilish darajasining yuqori ko'payishi viloyatning O'rta Chirchiq tumanida (27,8 dan 30,6 promillega), Zangiota tumanida (23,7 dan 29,9 promillega), Qibray tumanida (21,2 dan 28,8 promillega), Parkent tumanida (26,1 dan 27,8 promillega), Yangiyo'l tumanida (23,7 dan 26,4 promillega) kuzatildi




Toshkent viloyati bo'yicha tug'ilganlar soni, kishi

| Hudud nomi | 2020- yil yanvar-dekabr | 2021- yil yanvar-dekabr | 2020- yil yanvar-dekabrga nisbatan % hisobida |
|--------------------------|----------------------------|----------------------------|---|
| Viloyat bo'yicha: | 65 954 | 72 752 | 110,3 |
| <i>shaharlar:</i> | | | |
| Nurafshon | 891 | 1 077 | 120,9 |
| Olmaliq | 3 008 | 3 369 | 112,0 |
| Angren | 3 994 | 4 285 | 107,3 |
| Bekobod | 1 914 | 2 125 | 111,0 |
| Chirchiq | 2 668 | 2 767 | 103,7 |
| Ohangaron | 711 | 793 | 111,5 |
| Yangiyo'l | 1 243 | 1 520 | 122,3 |
| <i>tumanlar:</i> | | | |
| Oqqo'rg'on | 2 615 | 2 810 | 107,5 |
| Ohangaron | 2 216 | 2 436 | 109,9 |
| Bekobod | 3 654 | 4 043 | 110,6 |
| Bo'stonliq | 3 240 | 3 440 | 106,2 |
| Bo'ka | 2 982 | 3 367 | 112,9 |
| Quy Chirchiq | 2 456 | 2 814 | 114,6 |
| Zangiota | 4 608 | 4 830 | 104,8 |
| Yuqori Chirchiq | 3 048 | 3 488 | 114,4 |
| Qibray | 4 271 | 4 928 | 115,4 |
| Parkent | 4 068 | 4 423 | 108,7 |
| Piskent | 2 135 | 2 565 | 120,1 |
| O'rta Chirchiq | 3 908 | 4 051 | 103,7 |
| Chinoz | 3 234 | 3 616 | 111,8 |
| Yangiyo'l | 4 921 | 5 594 | 113,7 |
| Toshkent | 4 169 | 4 411 | 105,8 |

Vafot etganlar. 2021- yilning yanvar-dekabr oylarida 18 120 ta o‘lim holatlari qayd etilgan bo‘lib, 1000 aholiga nisbatan o‘lim koeffitsiyenti 6,5 promilleni tashkil etdi.

Asosiy o‘lim sabablari bo‘yicha



2021- yilning yanvar-dekabr oylarida 639 ta 1 yoshgacha bo‘lgan go‘daklar o‘limi qayd etilgan.

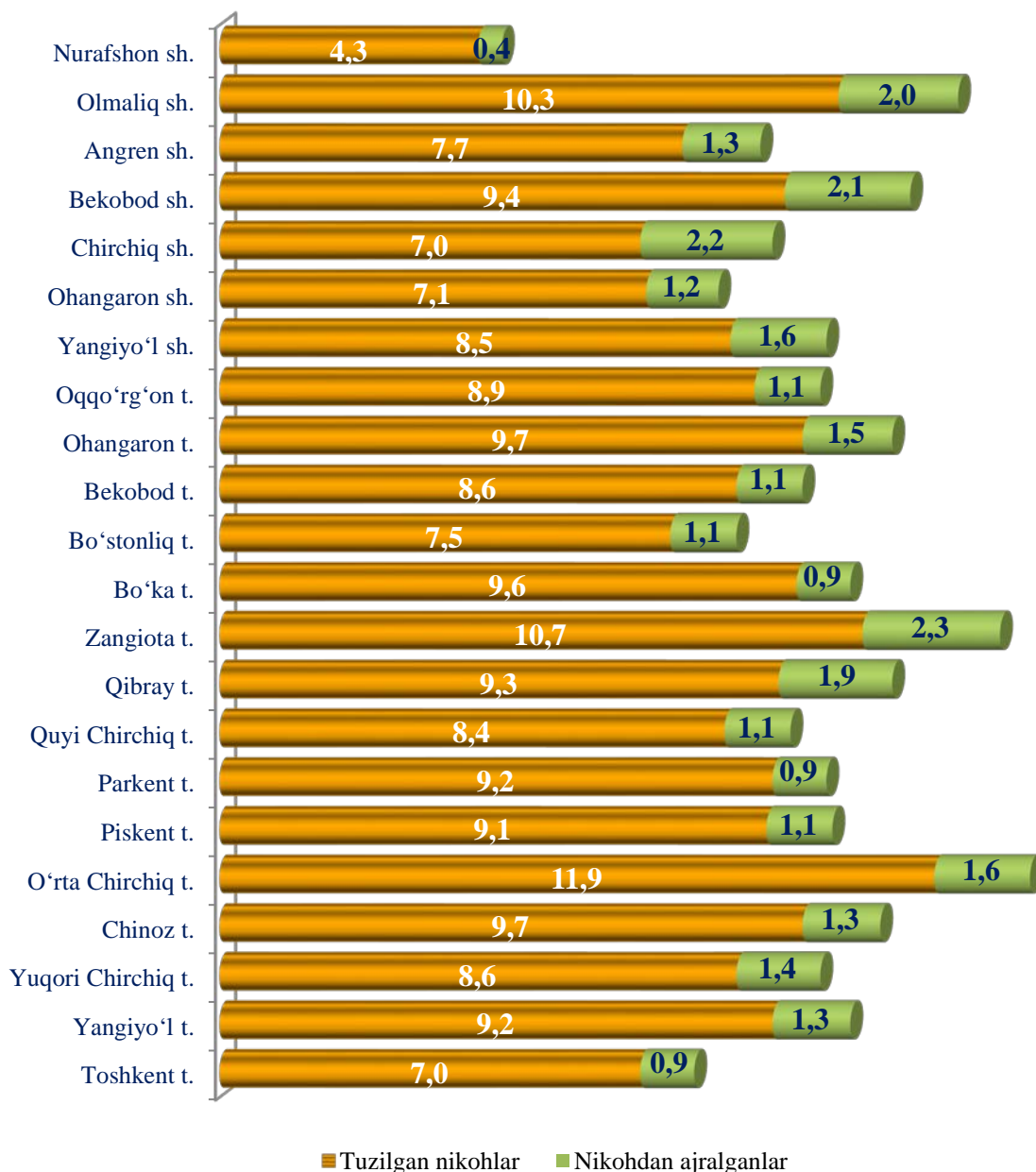
Asosiy o‘lim sabablari bo‘yicha 1 yoshgacha vafot etganlar

2021-yilning yanvar-dekabr oylarida 1 yoshgacha bo‘lgan go‘daklar o‘limining asosiy sabablari bo‘yicha: Perinatal davrda yuzaga keladigan holatlardan 442 ta (jamiga nisbatan ulushi 69,2 %), nafas olish kasalliklaridan 90 ta (jamiga nisbatan ulushi 14,1 %), boshqa kasalliklardan 51 ta (jamiga nisbatan ulushi 7,9 %), Tug‘ma anomaliyalardan 41 ta (jamiga nisbatan ulushi 6,4 %), Baxtsiz hodisa, zaharlanish va jarohatlanishlardan 8 ta (jamiga nisbatan ulushi 1,3 %), Yuqumli va parazitar kasalliklardan 6 ta (jamiga nisbatan ulushi 0,9 %), Ovqat hazm qilish tizimining kasalliklaridan 1 ta (jamiga nisbatan ulushi 0,2 %) tashkil qildi.


Nikohlar va ajralishlar. 2021- yilning yanvar-dekabr oylarida FHDYO organlarida 25 756 ta nikohlar va 4 079 ta ajralishlar ro‘yxatga olindi. 1000 aholiga nisbatan 8,8 ta nikoh (2020- yilning tegishli davrida – 8,9 ta) va 1,4 ta ajralishlar (2020- yilning tegishli davrida - 1,0 ta) to‘g‘ri keladi.

2021- yil yanvar-dekabr oylarida nikoh va ajrim koeffitsiyenti

(har 1000 aholiga, promille)



■ Tuzilgan nikohlar ■ Nikohdan ajralganlar



Tuzilgan nikohlar soni
(2021- yil yanvar-dekabr, birlikda)

| Hudud nomi | 2020- yil yanvar-dekabr | 2021- yil yanvar-dekabr | 2020- yil yanvar-dekabrga nisbatan % hisobida |
|--------------------------|----------------------------|----------------------------|---|
| Viloyat bo'yicha: | 26 122 | 25 756 | 98,6 |
| <i>shaharlar:</i> | | | |
| Nurafshon | 391 | 224 | 57,3 |
| Olmaliq | 1 314 | 1 379 | 104,9 |
| Angren | 1 563 | 1 495 | 95,6 |
| Bekobod | 850 | 915 | 107,6 |
| Chirchiq | 1 052 | 1 149 | 109,2 |
| Ohangaron | 252 | 279 | 110,7 |
| Yangiyo'l | 544 | 533 | 98,0 |
| <i>tumanlar:</i> | | | |
| Oqqo'rg'on | 887 | 954 | 107,6 |
| Ohangaron | 877 | 946 | 107,9 |
| Bekobod | 1 573 | 1 381 | 87,8 |
| Bo'stonliq | 1 314 | 1 285 | 97,8 |
| Bo'ka | 1 187 | 1 231 | 103,7 |
| Quyichirchiq | 894 | 929 | 103,9 |
| Zangiota | 1 707 | 1 735 | 101,6 |
| Yuqori Chirchiq | 1 075 | 1 163 | 108,2 |
| Qibray | 1 796 | 1 598 | 89,0 |
| Parkent | 1 643 | 1 457 | 88,7 |
| Piskent | 950 | 939 | 98,8 |
| O'rta Chirchiq | 1 491 | 1 579 | 105,9 |
| Chinoz | 1 349 | 1 338 | 99,2 |
| Yangiyo'l | 1 826 | 1 947 | 106,6 |
| Toshkent | 1 587 | 1 300 | 81,9 |



Nikohdan ajralganlar soni
(2021- yil yanvar-dekabr, birlikda)

| Hudud nomi | 2020- yil yanvar-dekabr | 2021- yil yanvar-dekabr | 2020- yil yanvar-dekabrga nisbatan % hisobida |
|--------------------------|----------------------------|----------------------------|---|
| Viloyat bo'yicha: | 2 958 | 4 079 | 137,9 |
| <i>shaharlar:</i> | | | |
| Nurafshon | 51 | 19 | 37,3 |
| Olmaliq | 187 | 265 | 141,7 |
| Angren | 177 | 247 | 139,5 |
| Bekobod | 132 | 206 | 156,1 |
| Chirchiq | 241 | 357 | 148,1 |
| Ohangaron | 56 | 49 | 87,5 |
| Yangiyo'l | 80 | 100 | 125,0 |
| <i>tumanlar:</i> | | | |
| Oqqo'rg'on | 97 | 115 | 118,6 |
| Ohangaron | 58 | 149 | 2,6 m. |
| Bekobod | 125 | 172 | 137,6 |
| Bo'stonliq | 148 | 184 | 124,3 |
| Bo'ka | 96 | 116 | 120,8 |
| Quyichirchiq | 117 | 124 | 106,0 |
| Zangiota | 167 | 371 | 2,2 m. |
| Yuqorichirchiq | 187 | 183 | 97,9 |
| Qibray | 285 | 322 | 113,0 |
| Parkent | 127 | 138 | 108,7 |
| Piskent | 56 | 117 | 2,1 m. |
| O'rta Chirchiq | 111 | 206 | 185,6 |
| Chinoz | 127 | 181 | 142,5 |
| Yangiyo'l | 204 | 285 | 139,7 |
| Toshkent | 129 | 173 | 134,1 |

Migratsiya. 2021- yilning yanvar-dekabr oylarida viloyat bo'yicha ko'chib kelganlar soni 35 265 kishini, shu davr mobaynida ko'chib ketganlar soni esa 40 329 kishini tashkil qildi.

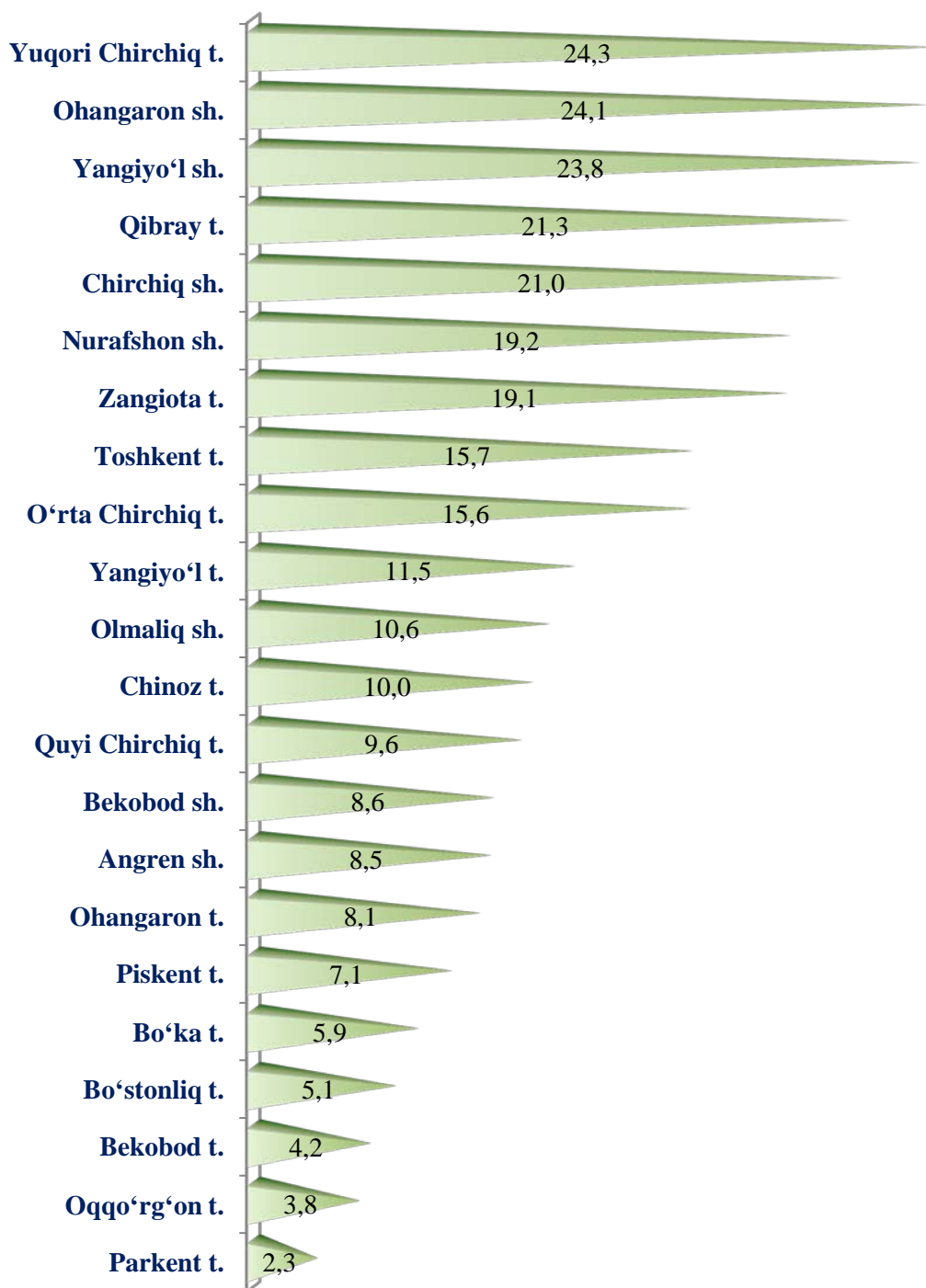


Aholi migratsiyasi
(2021- yil yanvar-dekabr, kishi)

| Hudud nomi | Kelganlar | | Ketganlar | | Migratsiya saldosı | |
|--------------------------|---------------|---------------|---------------|---------------|--------------------|--------------|
| | 2020- y. | 2021- y. | 2020- y. | 2021- y. | 2020- y. | 2021- y. |
| Viloyat bo'yicha: | 30 791 | 35 265 | 26 518 | 40 329 | - 4273 | 5 064 |
| <i>shaharlar:</i> | | | | | | |
| Nurafshon | 339 | 1 003 | 348 | 450 | 9 | - 553 |
| Olmaliq | 1 489 | 1 422 | 1 268 | 1 938 | - 221 | 516 |
| Angren | 1 200 | 1 637 | 1 106 | 1 487 | - 94 | - 150 |
| Bekobod | 286 | 841 | 595 | 1 059 | 309 | 218 |
| Chirchiq | 6 178 | 3 433 | 2 099 | 2 673 | - 4 079 | - 760 |
| Ohangaron | 953 | 953 | 222 | 530 | - 731 | - 423 |
| Yangiyo'l | 1 094 | 1 489 | 480 | 949 | - 614 | - 540 |
| <i>tumanlar:</i> | | | | | | |
| Oqqo'rg'on | 291 | 411 | 916 | 854 | 625 | 443 |
| Ohangaron | 657 | 793 | 988 | 1 147 | 331 | 354 |
| Bekobod | 322 | 681 | 957 | 1 299 | 635 | 618 |
| Bo'stonliq | 1 112 | 870 | 1 185 | 1 718 | 73 | 848 |
| Bo'ka | 364 | 762 | 754 | 1 068 | 390 | 306 |
| Quyı Chirchiq | 1 329 | 1 062 | 884 | 1 395 | - 445 | 333 |
| Zangiota | 2 448 | 3 084 | 3 345 | 6 447 | 897 | 3 363 |
| Yuqori Chirchiq | 2 531 | 3 275 | 1 218 | 1 514 | - 1 313 | - 1761 |
| Qibray | 2 364 | 3 639 | 3 422 | 3 125 | 1 058 | - 514 |
| Parkent | 175 | 373 | 809 | 919 | 634 | 546 |
| Piskent | 496 | 730 | 747 | 952 | 251 | 222 |
| O'rta Chirchiq | 2 038 | 2 070 | 1 417 | 4 059 | - 621 | 1 989 |
| Chinoz | 870 | 1 377 | 853 | 1 129 | - 17 | - 248 |
| Yangiyo'l | 2 922 | 2 441 | 1 497 | 3 572 | - 1 425 | 1 131 |
| Toshkent | 1 333 | 2 919 | 1 408 | 2 045 | 75 | - 874 |

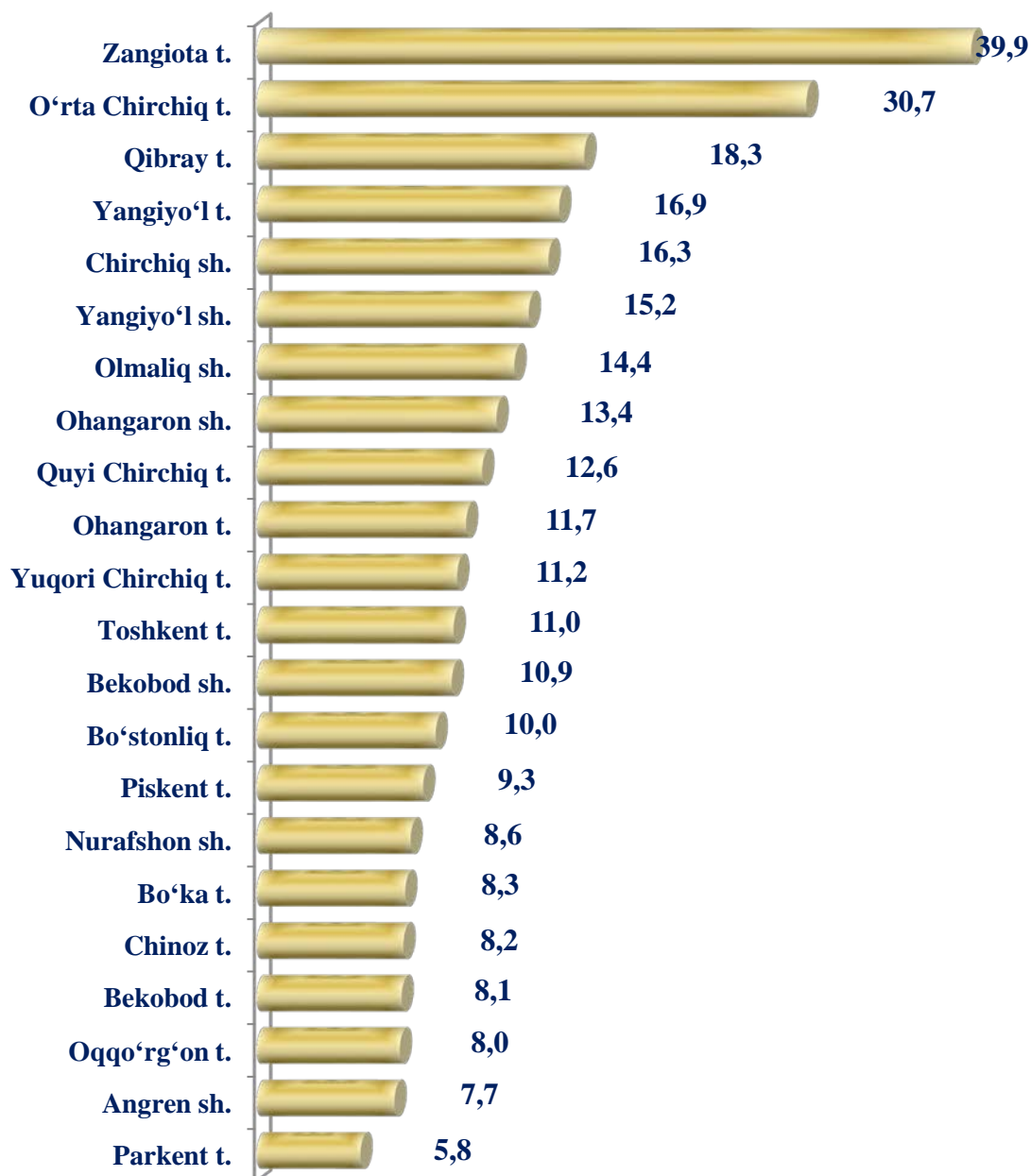
2021- yil yanvar-dekabr oylarida ko‘chib kelganlar koeffitsiyenti

(har 1000 aholiga, promille)



2021- yilning yanvar-dekabr oylarida Chirchiq shahar, Qibray, Yuqori Chirchiq, Zangiota, Toshkent tumanlariga ko‘chib kelganlar soni boshqa hududlarga nisbatan ko‘proqni tashkil etdi.

2021- yil yanvar-dekabr oylarida ko‘chib ketganlar koeffitsiyenti
(har 1000 aholiga, promille)



2021- yilning yanvar-dekabr oylarida Zangiota, O‘rta Chirchiq, Yangiyo‘l, Qibray tumanlari va Chirchiq shahrida ko‘chib ketganlar soni boshqa hududlarga nisbatan ko‘proqni tashkil etmoqda.