

II. SANOAT

2021- yil yanvar-dekabr oylarida sanoat mahsuloti hajmi 83 202,4 mlrd. soʻmni yoki oʻtgan yilning tegishli davriga nisbatan sanoat ishlab chiqarish indeksi 112,6 %ni tashkil etdi.

Sanoat ishlab chiqarishida kichik biznesning ulushi 17,3 %ni, isteʼmol tovarlari ishlab chiqarishning oʻsish surʼati 127,9 %ni, isteʼmol tovarlarining jami sanoat ishlab chiqarish hajmidagi ulushi 24,0 %ni tashkil etdi.

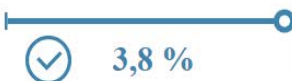
2021- yil yanvar-dekabr oylarida iqtisodiy faoliyat turlari boʻyicha sanoat mahsuloti ishlab chiqarish

	<i>mlrd. soʻm</i>	<i>2020- yil yanvar-dekabrga nisbatan sanoat ishlab chiqarish indeksi, %</i>
Iqtisodiy faoliyatning alohida turlari boʻyicha sanoat mahsulotlari ishlab chiqarish hajmi	83 202,4	112,6
Togʻ-kon sanoati va ochiq konlarni ishlash	3 169,7	95,5
<i>shundan:</i>		
Koʻmir va lignit, xom neft va tabiiy gaz qazib olish	1 079,3	118,1
Metall rudalarini qazib olish	1 625,2	87,3
Boshqa turdagi togʻ-kon sanoati mahsulotlarini ishlab chiqarish	444,9	71,0
Qayta ishlash sanoati	73 451,2	114,3
<i>shundan:</i>		
Oziq-ovqat mahsulotlari, ichimliklar tamaki mahsulotlari ishlab chiqarish	11 851,7	111,5
Toʻqimachilik mahsulotlari, kiyimlar, teri va unga tegishli mahsulotlarni ishlab chiqarish	6 845,4	116,3

	<i>mlrd. so‘m</i>	<i>2020- yil yanvar-dekabrga nisbatan sanoat ishlab chiqarish indeksi, %</i>
Yog‘och va po‘kak buyumlar, poxol va to‘qish uchun materiallardan buyumlar, qog‘oz va qog‘oz mahsulotlari, mebellar ishlab chiqarish	317,8	2,1 m.
Yozilgan materiallarni nashr qilish va aks ettirish	153,0	2,1 m.
Koks va neftni qayta ishlash mahsulotlarini ishlab chiqarish	53,2	85,9
Kimyo mahsulotlari, rezina va plastmassa buyumlar ishlab chiqarish	5 645,9	101,5
Asosiy farmatsevtika mahsulotlari va preparatlari ishlab chiqarish	109,8	65,4
Boshqa nometall mineral mahsulotlar ishlab chiqarish	3 505,3	106,4
Metallurgiya sanoati	38 481,2	121,0
Avtotransport vositalari, treylerlar va yarim pritseplar ishlab chiqarish hamda mashina va uskunalarni ta‘mirlash va o‘rnatish, tayyor metall buyumlar ishlab chiqarish	5 480,9	71,7
Ishlab chiqarilgan boshqa tayyor mahsulotlar	86,5	45,6
Elektr, gaz, bug‘ bilan ta‘minlash va havoni konditsiyalash	6 307,1	105,4
Suv bilan ta‘minlash; kanalizatsiya tizimi, chiqindilarni yig‘ish va utilizatsiya qilish	274,4	85,5
Iste‘mol tovarlarini ishlab chiqarish	19 961,8	127,9
<i>shu jumladan:</i>		
oziq-ovqat tovarlari	10 787,1	133,0
nooziq-ovqat tovarlari	9 174,7	122,4

Iqtisodiy faoliyat turlari bo'yicha sanoat mahsulotlarini ishlab chiqarish
(umumiy hajmga nisbatan % hisobida)

Tog'-kon sanoti va
ochiq konlarni ishlash




Qayta ishlash
sanoati



Elektor, gaz, bug'
bilan ta'minlash va
havoni konditsiyalash



Suv bilan ta'minlash
kanalizatsiya tizimi,
chiqindilarni
utilizatsiya qilish



Jami sanoat ishlab chiqarish hajmi o'sishining asosiy omili bo'lib, qayta ishlash sanoati 14,3 %ga, shuningdek, elektr, gaz, bug' bilan ta'minlash va havoni konditsiyalash 5,4 %ga o'sishi kuzatildi.

**Iqtisodiy faoliyat turlari bo'yicha sanoat mahsuloti
turlarini ishlab chiqarish**
(yirik korxonalar bo'yicha)

	O'lchov birligi	2021- yil yanvar-dekabr	2020- yil yanvar-dekabr nisbatan % hisobida
Tog'-kon sanoati va ochiq konlarni ishlash			
Chaqiq tosh	t	473 174,0	75,3
Kaolin	t	410 346,4	109,9

	O'lchov birligi	2021- yil yanvar-dekabr	2020- yil yanvar-dekabrga nisbatan % hisobida
--	--------------------	----------------------------	--

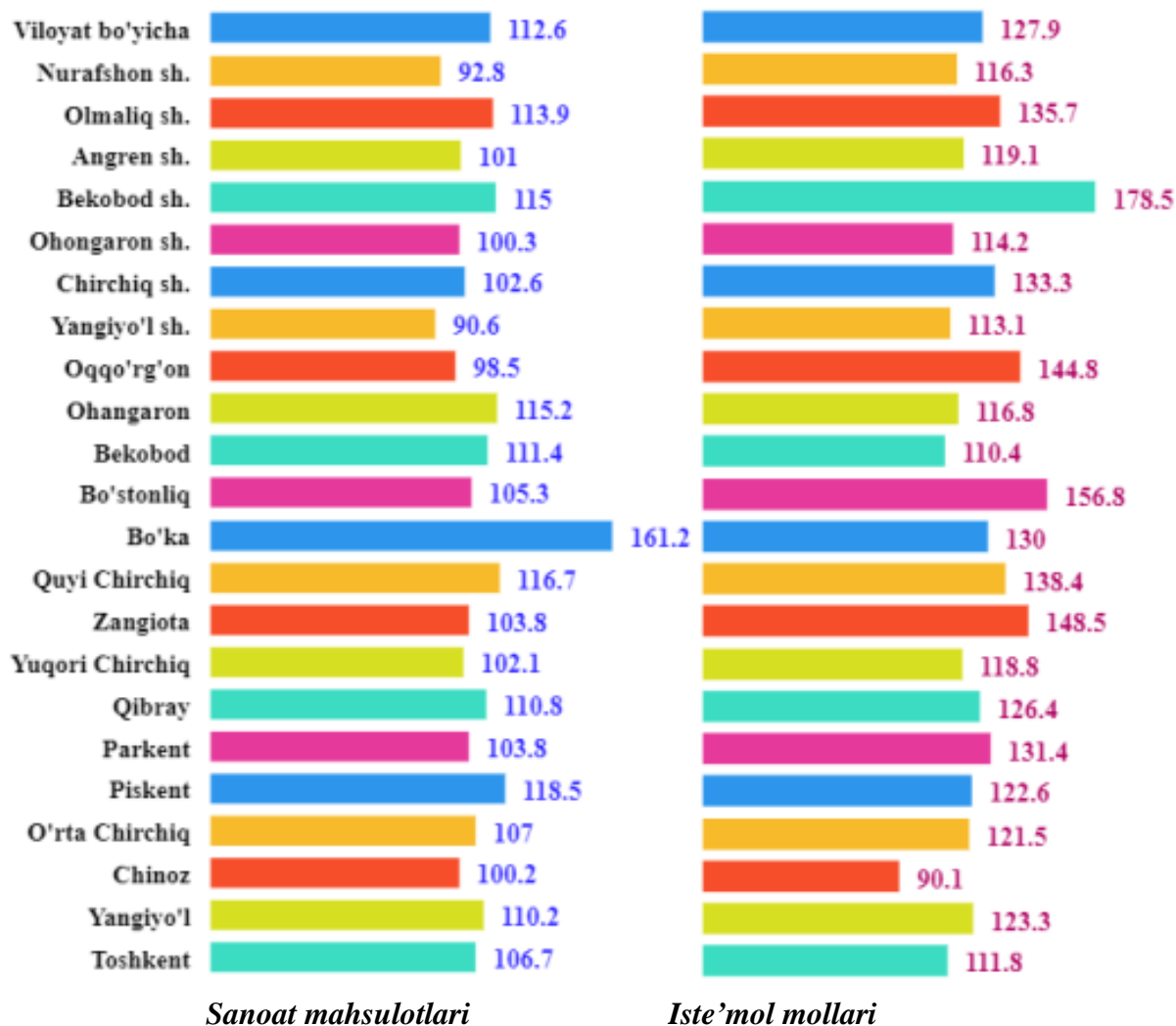
Qayta ishlash sanoati

Yangi so'yilgan yoki sovutilgan go'sht	<i>t</i>	30,9	81,7
Yumshoq bug'doy va spelta uni	<i>t</i>	345 899,9	101,5
O'simlik yog'i (tozalangan)	<i>t</i>	4 261,4	74,3
Paxta tolasi	<i>t</i>	43 099,9	103,7
Paxta chigiti	<i>t</i>	74 395,4	101,5
Paxta linti	<i>t</i>	4 162,3	125,7
Aroq	<i>ming l</i>	8 979,3	71,2
Uzum vinosini distillash yoki uzumni siqish natijasida olingan spirt nastoykalari	<i>ming l</i>	43,0	49,5
Paxtadan yigirilgan iplar	<i>t</i>	38 853,5	117,4
Narsa joylanadigan qoplar va paketlar	<i>t</i>	7 715,8	19,2
Trikotaj yoki to'qilgan kiyimlar	<i>ming dona</i>	12 750,6	129,1
Karbamid	<i>ming azot tonna</i>	113,5	96,2
Ammoniy sulfat	<i>ming azot tonna</i>	53,0	113,3
Ammoniy nitrat (ammoniyli selitra)	<i>ming azot tonna</i>	181,0	97,5

	<i>O'lchov birligi</i>	<i>2021- yil yanvar-dekabr</i>	<i>2020- yil yanvar-dekabr nisbatan % hisobida</i>
Tarkibida ikkita ta'minlovchi element – azot va fosfor bo'lgan mineral yoki kimyoviy o'g'itlar	<i>ming tonna</i>	243,9	99,8
Suvsiz ammiak	<i>ming tonna</i>	532,7	96,8
Sulfat kislota	<i>ming tonna</i>	1 100,9	103,1
Avtomobil dvigatellari	<i>dona</i>	160 425	72,1
Denaturlanmagan, spirt konsentratsiyasi 80 % hajmdan kam bo'lmagan etil	<i>ming l</i>	14 548,6	101,9
Portlandsement	<i>ming t</i>	5 234,3	108,2
Sement klinkerlari	<i>ming t</i>	4 881,6	125,7
Binolar va inshootlar uchun sement, beton yoki sun'iy toshdan yig'ma konstruksiyalar elementlari va boshqa buyumlar	<i>t</i>	191 826,5	109,3
Temirdan yoki legirlanmagan po'latdan bolg'alangan, issiqlayin prokatka qilingan, issiqlayin cho'zilgan yoki ekstrudirlangan	<i>t</i>	651 149,5	86,2
Legirlanmagan po'latdan shakldor va maxsus, issiqlayin prokatka qilingan, issiqlayin cho'zilgan yoki ekstrudirlangan, boshqa ishlov berilmagan profillar	<i>t</i>	198 013,6	2,3 m.
Elektroenergiya	<i>mln.kVt/s</i>	16 090,1	88,6
Issiqlik energiyasi	<i>ming Gkal</i>	3 887,6	95,7

2021- yil yanvar-dekabr oylarida hududlar bo'yicha aholi jon boshiga sanoat ishlab chiqarishi va iste'mol mahsulotlari ishlab chiqarishning o'sish sur'atlari

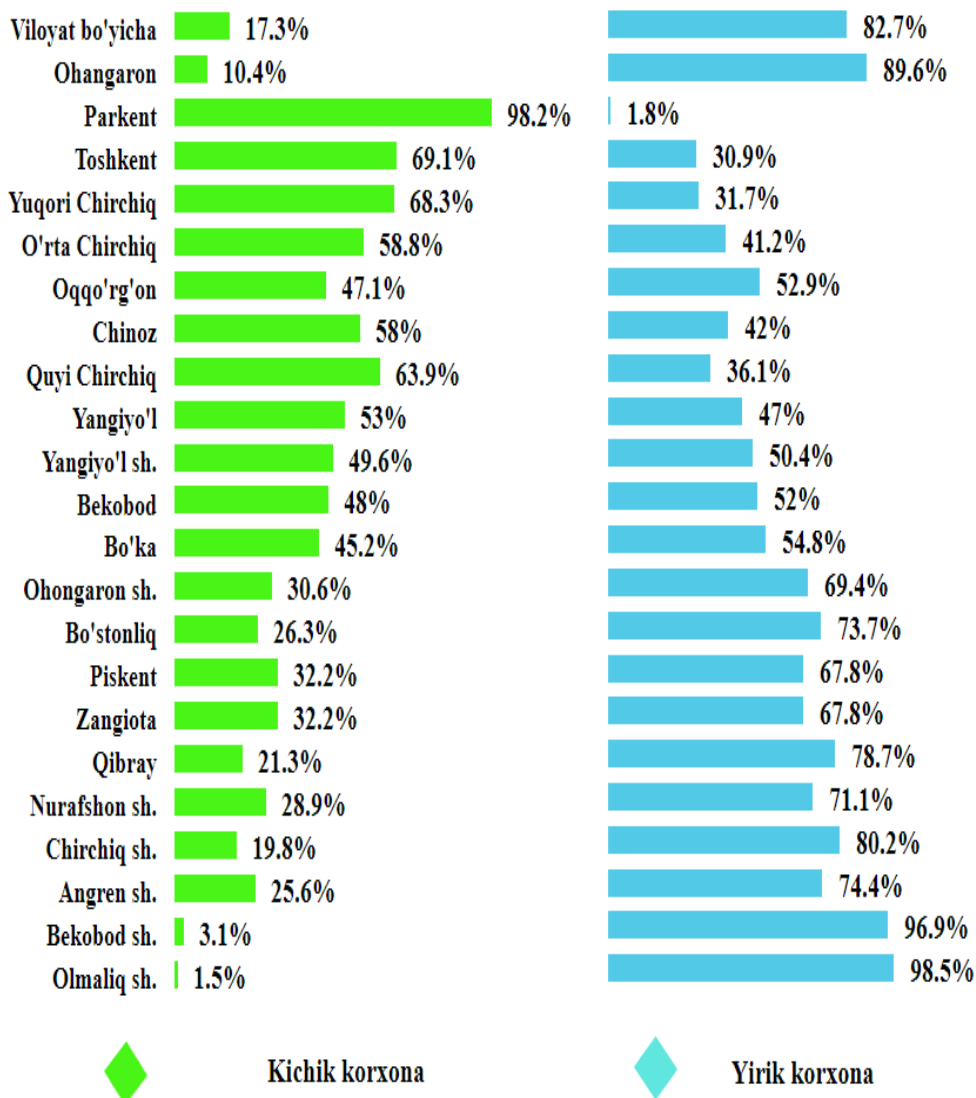
(o'tgan yilning tegishli davriga nisbatan, foizda)



Aholi jon boshiga sanoat mahsulotlari ishlab chiqarish ko'rsatkichi Olmaliq shahrida (240 719,2 ming so'm), Ohangaron shahrida (22 376,8 ming so'm), Bekobod shahrida (94 930,0 ming so'm) va Chirchiq shahrida (137 806,6 ming so'm) o'rtacha viloyat darajasi (28 524,9 ming so'm) ko'rsatkichidan ancha yuqoriligini ko'rsatmoqda.

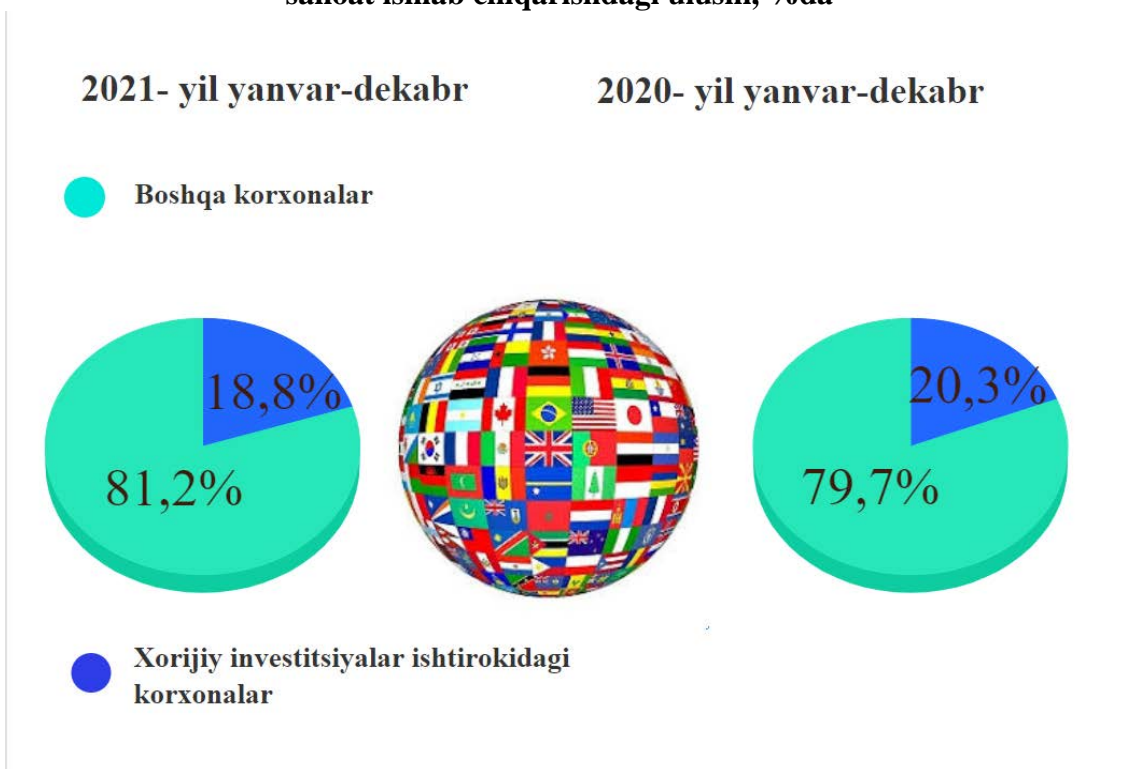
Aholi jon boshiga iste'mol mollari ishlab chiqarish ko'rsatkichi Ohangaron shahrida (11 149,9 ming so'm), Zangiota tumanida (23 385,9 ming so'm), Chirchiq shahrida (50 595,2 ming so'm), Qibray tumanida (12 498,5 ming so'm) o'rtacha viloyat darajasi (6 843,7 ming so'm) ko'rsatkichidan ancha yuqoriligini ko'rsatmoqda.

2021- yilning yanvar-dekabr oylarida hududlar bo'yicha
yirik korxonalar va kichik biznesning sanoat mahsulotlari
ishlab chiqarishdagi ulushi, %



Hududlar kesimida kichik biznesning sanoat mahsulotlari ishlab chiqarishdagi eng yuqori ulush Parkent (jami sanoat mahsulotlari ishlab chiqarishdagi ulushi 98,2 %), Toshkent (69,1 %), Yuqori Chirchiq (68,3 %) va Quyi Chirchiq (63,9 %) tumanlarida hamda eng kichik ulush Olmaliq (1,5 %), Bekobod (3,1%), Ohangaron (10,4 %) va Chirchiq (19,8 %) shaharlarida kuzatildi.

Chet el investitsiyalari ishtirokidagi korxonalar mahsulotlarining
sanoat ishlab chiqarishdagi ulushi, %da



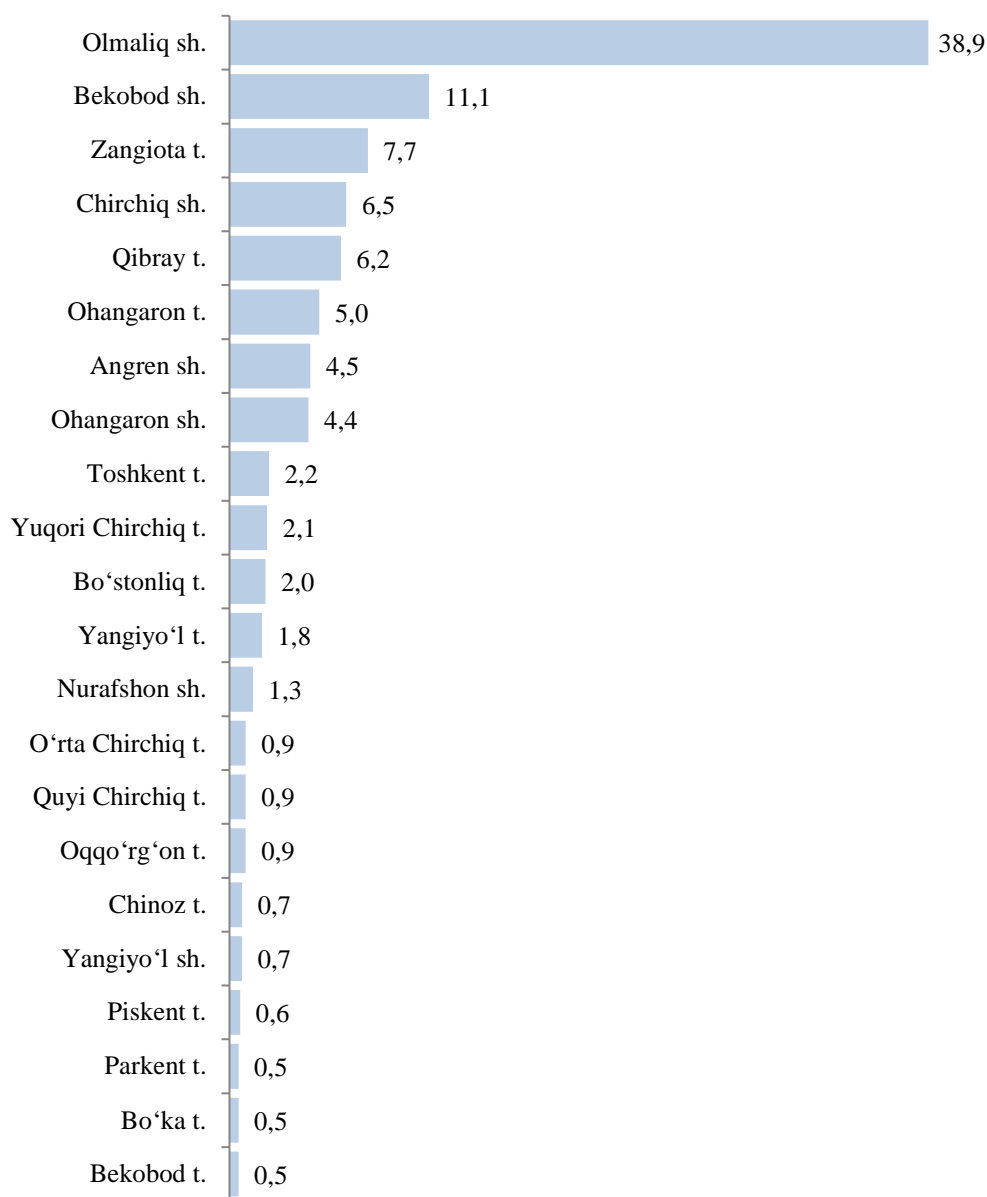
Hisobot davrida xorijiy investitsiyalar ishtirokidagi korxonalar tomonidan 15 639,9 mlrd. so‘mlik mahsulot ishlab chiqarildi. Jumladan, jami sanoat mahsulotlari ishlab chiqarishdagi ulushi 18,8 %ni (2020- yil yanvar-dekabr oylarida – 20,3 %) tashkil etdi.

Hududlar bo‘yicha sanoat ishlab chiqarish

	2021- yil yanvar-dekabr mlrd. so‘m	2020- yil yanvar dekabrga nisbatan sanoat ishlab chiqarish indeksi, %
Viloyat bo‘yicha	83 202,4	112,6
<i>shaharlar:</i>		
Nurafshon	1 083,2	92,8
Olmaliq	32 329,1	113,9
Angren	3 770,9	101,0

	2021 yil yanvar-dekabr mlrd. so‘m	2021 yil yanvar- dekabrganisbatan sanoat ishlab chiqarish indeksi, %
Bekobod	9 262,4	115,0
Ohangaron	3 665,2	100,3
Chirchiq	5 449,0	102,6
Yangiyo‘l	622,2	90,6
<i>tumanlar:</i>		
Oqqo‘rg‘on	760,7	98,5
Ohangapon	4 122,9	115,2
Bekobod	407,1	111,4
Bo‘stonliq	1 702,4	105,3
Bo‘ka	430,6	161,2
Quyichirchiq	707,4	116,7
Zangiota	6 379,4	103,8
Yuqorichirchiq	1 741,0	102,1
Qibray	5 163,2	110,8
Parkent	391,3	103,8
Piskent	492,3	118,5
O‘rtachirchiq	785,6	107,0
Chinoz	608,1	100,2
Yangiyo‘l	1 504,4	110,2
Toshkent	1 823,8	106,7


Sanoat mahsuloti ishlab chiqarish hajmida hududlarning ulushi
(jamiga nisbatan % hisobida)



Viloyat bo'yicha ushbu korxonalarining ishlab chiqarish hajmi eng ko'proq Olmaliq (salmog'i 38,9 %), Bekobod (11,1 %), Chirchiq (6,5 %) shaharlari, Zangiota (7,7 %) va Qibray (6,2 %) tumanlariga to'g'ri keladi.

O'tgan yilning tegishli davriga nisbatan sanoat ishlab chiqarish indeksi eng yuqori ko'rsatkichi Bo'ka (161,2 %), Quyi Chirchiq (116,7 %) va Yangiyo'l (110,2 %) tumanlarida aks etdi.

2020-2021 yillar yanvar-dekabr oylarida mahalliyashtirish dasturining amalga oshirilishi



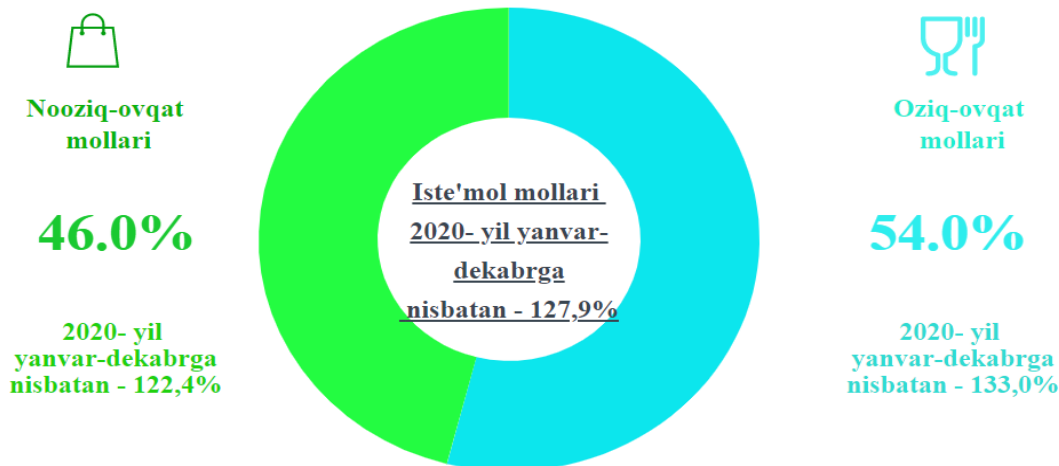
Tayyor mahsulotlar, butlovchi qismlar va materiallar ishlab chiqarishni mahalliyashtirish Dasturining amalga oshirilishi, viloyat sanoat mahsulotlari ishlab chiqarishining rivojlanishiga o‘z ta‘sirini ko‘rsatdi.

Mazkur dastur doirasida 2021- yilning yanvar-dekabr oylarida loyihaga kiritilgan 306 ta sanoat korxonalarini tomonidan 3 002,7 mlrd. so‘mlik mahalliyashtirilgan mahsulotlar ishlab chiqarilib, 56,14 mln. AQSh dollari miqdorida mahsulotlar eksport qilindi va 1 212 ta yangi ish o‘rinlari yaratildi.

Tayyor mahsulotlar, butlovchi qismlar va materiallar ishlab chiqarishni mahalliyashtirish Dasturining asosiy ko‘rsatkichlari

	2020- yil yanvar-dekabr	2021- yil yanvar- dekabr
Loyihalar soni, <i>birlik</i>	209	306
Korxonalar soni, <i>birlik</i>	66	109
Ishlab chiqarish hajmi, <i>mlrd. so‘m</i>	2 532,5	3 002,7
Eksportga qilingan mahalliyashtirilgan mahsulot hajmi, <i>mln. AQSh doll.</i>	48,4	56,1
Yaratilgan yangi ish o‘rinlari, <i>birlik</i>	561	1 212


Iste'mol tovarlari ishlab chiqarish tarkibi
(jami iste'mol tovarlari ishlab chiqarish hajmiga nisbatan %da)



Hisobot davrida jami 19 961,8 mlrd. so'mlik iste'mol tovarlari ishlab chiqarilib, 2020- yilning mos davriga nisbatan 127,9 %ni tashkil etib, jami sanoat ishlab chiqarish hajmidagi ulushi 24,0 %ni tashkil qildi.

Jumladan, 10 787,1 mlrd. so'mlik oziq-ovqat mahsulotlari, aroq-vino mahsulotlari va pivo (2020- yil yanvar-dekabrga nisbatan 122,4 %) hamda 9 174,8 mlrd. so'mlik nooziq-ovqat mollari (133,0 %) ishlab chiqarildi.

Jami sanoat ishlab chiqarish hajmida iste'mol tovarlari ulushi, yanvar-dekabr oylarida

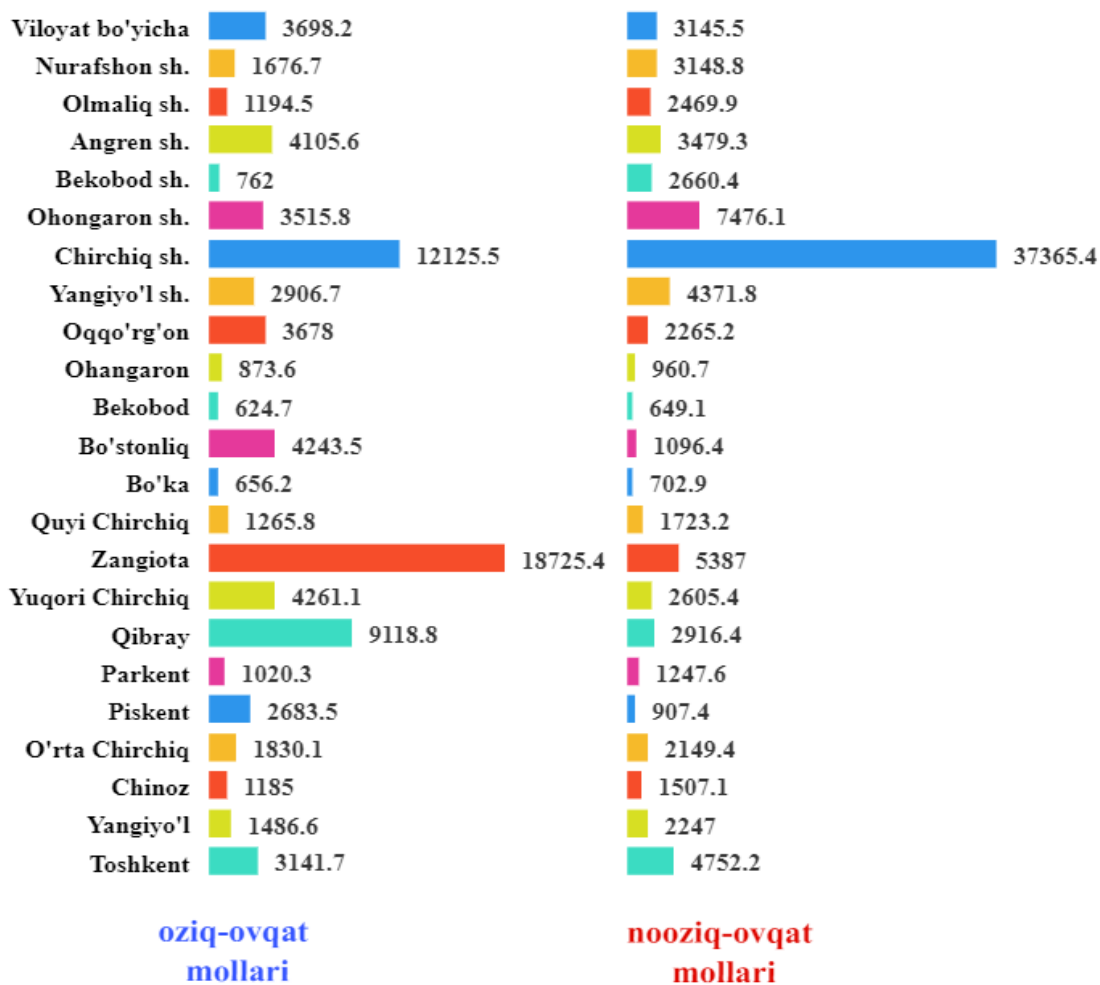


Hududlar bo'yicha xalq iste'mol mollari ishlab chiqarilishi

	<i>mlrd. so'mda</i>	<i>jamiga nisbatan ulushi, %da</i>	<i>Sanoat ishlab chiqarishga nisbatan ulushi, %da</i>	<i>2020- yil yanvar- dekabrga nisbatan %da</i>
Toshkent viloyati	19 961,8	100,0	24,0	127,9
<i>shaharlar:</i>				
Nurafshon	254,8	1,3	23,5	116,3
Olmaliq	498,9	2,5	1,5	135,7
Angren	1 445,8	7,2	38,3	119,1
Bekobod	341,9	1,7	3,7	178,5
Ohangaron	1 826,3	9,1	49,8	114,2
Chipchiq	2 000,6	10,0	36,7	133,3
Yangiyo'l	460,8	2,3	74,1	113,1
<i>tumanlar:</i>				
Oqqo'rg'on	624,1	3,1	82,0	144,8
Ohangapon	178,5	0,9	4,3	116,8
Bekobod	203,5	1,0	50,0	110,4
Bo'stonliq	886,9	4,4	52,1	156,8
Bo'ka	174,0	0,9	40,4	130,0
Quyichirchiq	339,0	1,7	47,9	138,4
Zangiota	3 777,3	18,9	59,2	148,5
Yuqorichirchiq	904,6	4,5	52,0	118,8
Qibray	2 138,0	10,7	41,4	126,4
Parkent	352,0	1,8	90,0	131,4
Piskent	354,5	1,8	72,0	122,6
O'rta Chirchiq	529,8	2,7	67,4	121,5
Chinoz	373,5	1,9	61,4	90,1
Yangiyo'l	793,9	4,0	52,8	123,3
Toshkent	1 503,2	7,5	82,4	111,8

**Xalq iste'mol mollari oziq-ovqat, nooziq-ovqat ishlab
chiqarishinig aholi jon boshiga**

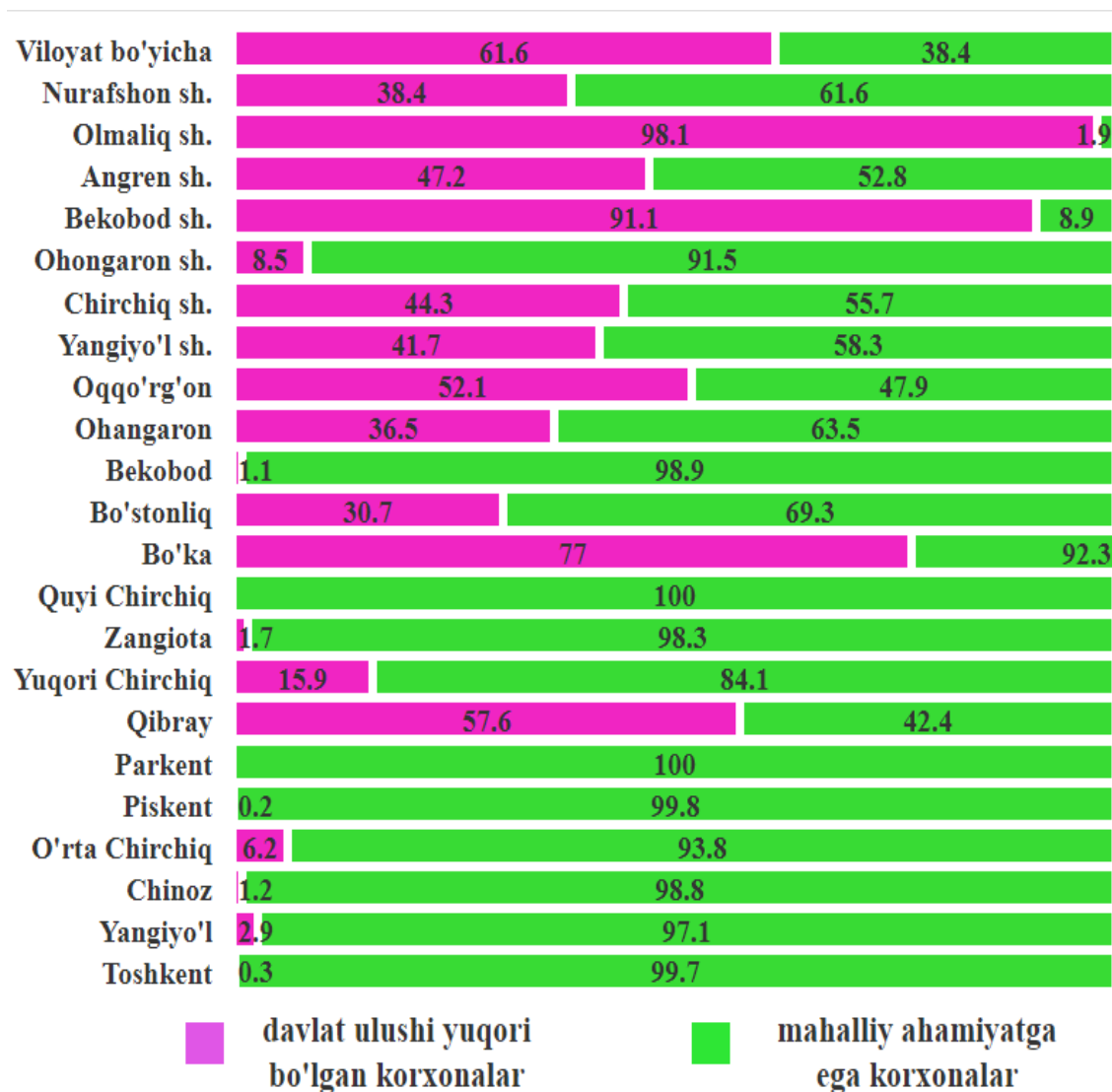
(ming so'mda)



Aholi jon boshiga oziq-ovqat mahsulotlari ishlab chiqarish ko'rsatkichi Zangiota tumanida (18 725,4 ming so'm), Chirchiq shahrida (12 125,5 ming so'm) va Qibray tumanida (9 918,8 ming so'm) o'rtacha viloyat darajasi (3 698,2 ming so'm) ko'rsatkichidan ancha yuqoriligini ko'rsatmoqda.

Aholi jon boshiga nooziq-ovqat mollari ishlab chiqarish ko'rsatkichi Chirchiq shahrida (37 365,4 ming so'm), Ohangaron shahrida (7 476,1 ming so'm), Zangiota tumanida (5 387,0 ming so'm) va Toshkent tumanida (4 752,2 ming so'm) o'rtacha viloyat darajasi (3 145,5 ming so'm) ko'rsatkichidan ancha yuqoriligini ko'rsatmoqda.

2021- yil yanvar-dekabr oylarida jami sanoat ishlab chiqarish hajmida mahalliy ahamiyatga ega korxonalar va davlat ulushi yuqori bo'lgan korxonalar tomonidan ishlab chiqarilgan sanoat mahsulotlari ulushi
(jami sanoat ishlab chiqarish hajmiga nisbatan, %da)



Xo'jalik yurituvchi subyektlar uchun qulayroq iqtisodiy sharoitlarni yaratish bo'yicha amalga oshirib kelinayotgan ishlar, mahalliy ahamiyatga ega korxonalar (davlat ulushi yuqori bo'lgan korxonalarsiz) rivojlanishiga o'z ta'sirini ko'rsatadi, ular tomonidan ishlab chiqarilgan mahsulotlar hajmi 51 272,6 mlrd. so'mni tashkil etib (jami sanoatdagi ulushi 61,6 %), o'tgan yilning mos davriga nisbatan 125,6 %ga o'sishi ta'minlandi.