

II. САНОАТ

2020 йил январь-декабрь ойларида саноат маҳсулоти ҳажми 64765,3 млрд. сўми ёки ўтган йилнинг тегишли даврига нисбатан саноат ишлаб чиқариш индекси 103,8 %ни ташкил этди.

Саноат ишлаб чиқаришида кичик бизнеснинг улуши 20,8 %, истеъмол товарлари ишлаб чиқаришнинг ўсиш суръати 108,7 %, истеъмол товарларининг жами саноат ишлаб чиқариш ҳажмидаги улуши 20,3 %ни ташкил этди.

2020 йил январь-декабрда иқтисодий фаолият турлари бўйича саноат маҳсулоти ишлаб чиқариш

	млрд. сўм	2019 йил январь-декабрга нисбатан саноат ишлаб чиқариш индекси, %
Иқтисодий фаолиятнинг алоҳида турлари бўйича саноат маҳсулотлари ишлаб чиқариш ҳажми	64 765,3	103,8
Тоғ- кон саноати ва очик конларни ишлаш	2 500,3	91,0
<i>улардан:</i>		
Кўмир ва лигнит, хом нефт ва табиий газ қазиб олиш	791,8	91,4
Металл рудаларини қазиб олиш	1 461,4	96,4
Тоғ-кон саноати ва очик конларда ишлашда хизматлар	247,1	65,2
Қайта ишлаш саноати	56 171,6	107,9
<i>ундан:</i>		
Озиқ- овқат маҳсулотлари, ичимликлар тамаки маҳсулотлари ишлаб чиқариш	8 102,1	108,9
Тўқимачилик маҳсулотлари, кийимлар, тери ва унга тегишли маҳсулотлар ишлаб чиқариш	5 071,6	98,3

	млрд. сўм	2019 йил январь-декабрга нисбатан саноат ишлаб чиқариш индекси, %
Ёғоч ва пўкак буюмлар, похол ва тўқиш учун материаллардан буюмлар, қоғоз ва қоғоз маҳсулотлари, мебеллар ишлаб чиқариш	969,4	105,8
Ёзилган материалларни нашр қилиш ва акс эттириш	60,2	82,2
Кокс ва нефтни қайта ишлаш маҳсулотларини ишлаб чиқариш	27,2	29,4
Кимё маҳсулотлари, резина ва пластмасса буюмлар ишлаб чиқариш	4 478,5	114,7
Асосий фармацевтика маҳсулотлари ва препаратлари ишлаб чиқариш	112,4	140,3
Бошқа нометалл минерал маҳсулотлар ишлаб чиқариш	2 984,5	95,7
Металлургия саноати	28 500,5	102,9
Автотранспорт воситалари, трейлерлар ва ярим прицеплар ишлаб чиқариш ҳамда машина ва ускуналарни таъмирлаш ва ўрнатиш, тайёр металл буюмлар ишлаб чиқариш	5 713,6	137,5
Ишлаб чиқарилган бошқа тайёр маҳсулотлар	151,5	139,9
Электр, газ, буғ билан таъминлаш ва ҳавони кондициялаш	5 900,2	106,8
Сув билан таъминлаш; канализация тизими, чиқиндиларни йиғиш ва утилизация қилиш	193,2	89,5

	млрд. сўм	2019 йил январь-декабрга нисбатан саноат ишлаб чиқариш индекси, %
Истеъмол товарларини ишлаб чиқариш	13 153,1	108,7
<i>шу жумладан:</i>		
озик-овқат товарлари	7 094,0	112,1
ноозик-овқат товарлари	6 059,1	105,0

Иқтисодий фаолият турлари бўйича саноат маҳсулотларини ишлаб чиқариш
(умумий ҳажмга нисбатан % ҳисобида)



Жами саноат ишлаб чиқариш ҳажми ўсишининг асосий омили бўлиб, қайта ишлаш саноати 7,9 %га, электр, газ, буғ билан таъминлаш 6,8 %га ўсиши кузатилди, шунингдек, аксинча тоғ-кон саноати ва очиқ конларни ишлаш 9,0 %га ҳамда ҳавони кондициялаш ва сув билан таъминлаш 10,5 %га камайиши кузатилди.

**Иқтисодий фаолият турлари бўйича саноат маҳсулоти
турларини ишлаб чиқариш
(йирик корхоналар бўйича)**

	Ўлчов бирлиги	2020 йил январь- декабрь	2019 йил январь- декабрга нисбатан % ҳисобида
--	------------------	--------------------------------	---

Тоғ-кон саноати ва очик конларни ишлаш

Қўнғир кўмир (лигнит)	минг т	3868,12	101,6
Чақиқ тош (шебень)	минг т	39656,5	103,5

Қайта ишлаш саноати

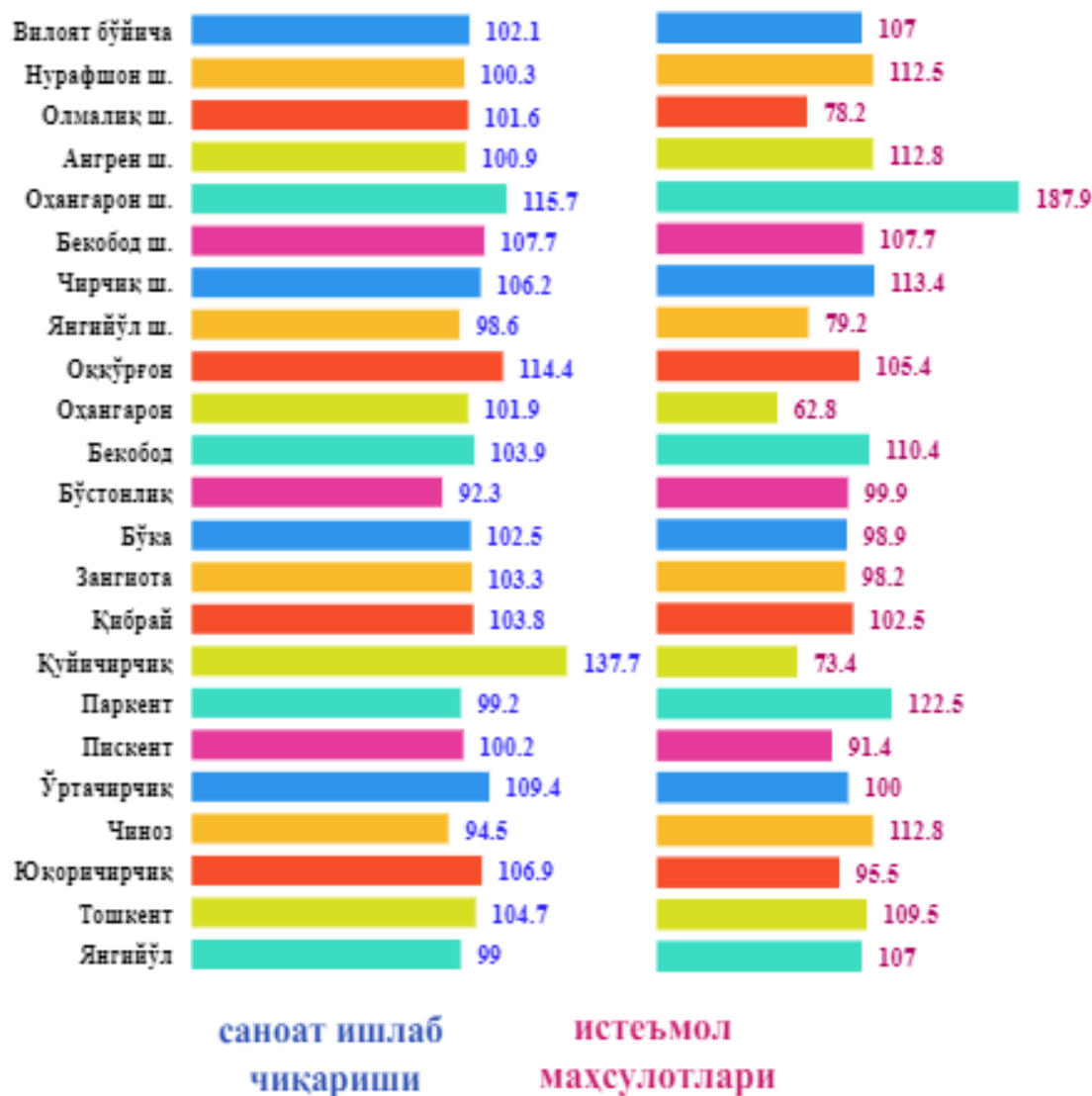
Тозаланган кунгабоқар ёки махсар ёғи ва унинг фракциялари (кимёвий модификация қилинганларидан ташқари)	т	2273,6	262,7
Тозаланган пахта ёғи ва унинг фракциялари (кимёвий модификация қилинганларидан ташқари)	т	3461	66,9
Юмшоқ буғдой ва спельта уни	т	340620,5	109,4
Эркаклар ёки ўғил болалар учун шимлар ва бриджилар (трикотаждан ташқари)	минг дона	166,93	105,1
Гофрировка қилинган қоғоз ва картондан ясалган қутилар, яшиклар ва қутичалар	т	6699,9	160,9
Аммоний нитрат (аммонийли селитра)	минг т. азотга	185,66	108,9
Таркибида иккита таъминловчи элемент - азот ва фосфор бўлган минерал ёки кимёвий ўғитлар	минг т	244,49	109,7
Автотранспорт воситалари учун цилиндрларининг иш ҳажми 1000 куб см.дан ортиқ, учкун билан ўт олдирилувчи поршенли ички ёниш двигателлари	дона	222390	110,8

	Ўлчов бирлиги	2020 йил январь- декабрь	2019 йил январь- декабрга нисбатан % ҳисобида
Портландцемент	<i>t</i>	4839079,6	96
Цемент клинкерлари	<i>t</i>	3882976	98,8
Шампунлар	<i>t</i>	888,1	84,9
Кремнезёмли тош уни ёки диатомит тупроқлардан тайёрланган ғиштлар, блоклар, плиткалар ва бошқа керамик буюмлар	<i>t</i>	514,3	122,1
Ароқ	<i>минг л 100 % спирт</i>	12455,02	71,8
Узум виноси ёки узум турпини дистиллаш натижасида олинган спирт настойкалари, коньяк спиртидан ташқари	<i>минг л 100 % спирт</i>	86,85	138,6
Таркибида 15 %дан кўп спирт бўлган бошқа табиий узум винолари	<i>минг л</i>	1291,41	43,9
Пиво (пиво ишлаб чиқариш чиқиндиларидан ташқари)	<i>минг л</i>	148028,4	116,6
Йирик шохли қорамоллар учун тайёр озуқа (кўп компонентли аралашмалардан ташқари)	<i>t</i>	82867	133,4
Мисдан қувурлар ва трубкалар	<i>t</i>	5450	117,6
Қалинлиги 0,15 мм дан кўп бўлган мисдан плиталар, листлар, тилимлар ёки тасмалар	<i>t</i>	1112,6	101,9
Суюқ диэлектрикли трансформаторлар	<i>дона</i>	1240	210,5
Ҳаво ёки вакуумли насосларнинг, ҳаво ёки газ компрессорларининг, вентиляторларнинг, тортувчи шкафларнинг қисмлари	<i>t</i>	381,1	126,8

	Ўлчов бирлиги	2020 йил январь- декабрь	2019 йил январь- декабрга нисбатан % ҳисобида
Совутиш ва музлатиш ускуналари ва иссиқлик насосларининг қисмлари,	<i>t</i>	747,7	151,6
Пахта ипдан трикотаж свитерлар, жемперлар, пуловерлар, кардиганлар, нимчалар	<i>минг дона</i>	705	69,9
Пахта толаси	<i>t</i>	42740,8	243,4
Пахта чигити	<i>t</i>	4415,5	328
Пахта тивити (линт)	<i>t</i>	4115,8	223,1
Китоблар, география хариталари, гидрографик ёки шу каби карталарнинг барча турлари, репродукциялар, чизмалар ва фотосуратлар, открыткаларни босиб чиқариш бўйича хизматлар	<i>минг сўм</i>	13855828	66,1
Шприцлар, игналар, катетерлар, канюллер ва шу каби асбоблар	<i>минг дона</i>	308246	104,8
Буғ ва иссиқ сув (иссиқлик энергияси)	<i>минг Гкал.</i>	3903,33	106,4
Кўмирни ер остида газга айлантириш натижасида ҳосил бўлган газ (нефт газлари ва бошқа газсимон углеводородли газлардан ташқари)	<i>минг куб м.</i>	308094	114,4

**2020 йил январь-декабрь ойларида ҳудудлар бўйича аҳоли жон бошига
саноат ишлаб чиқариши ва истеъмол маҳсулотлари ишлаб чиқаришнинг
ўсиш суръатлари**

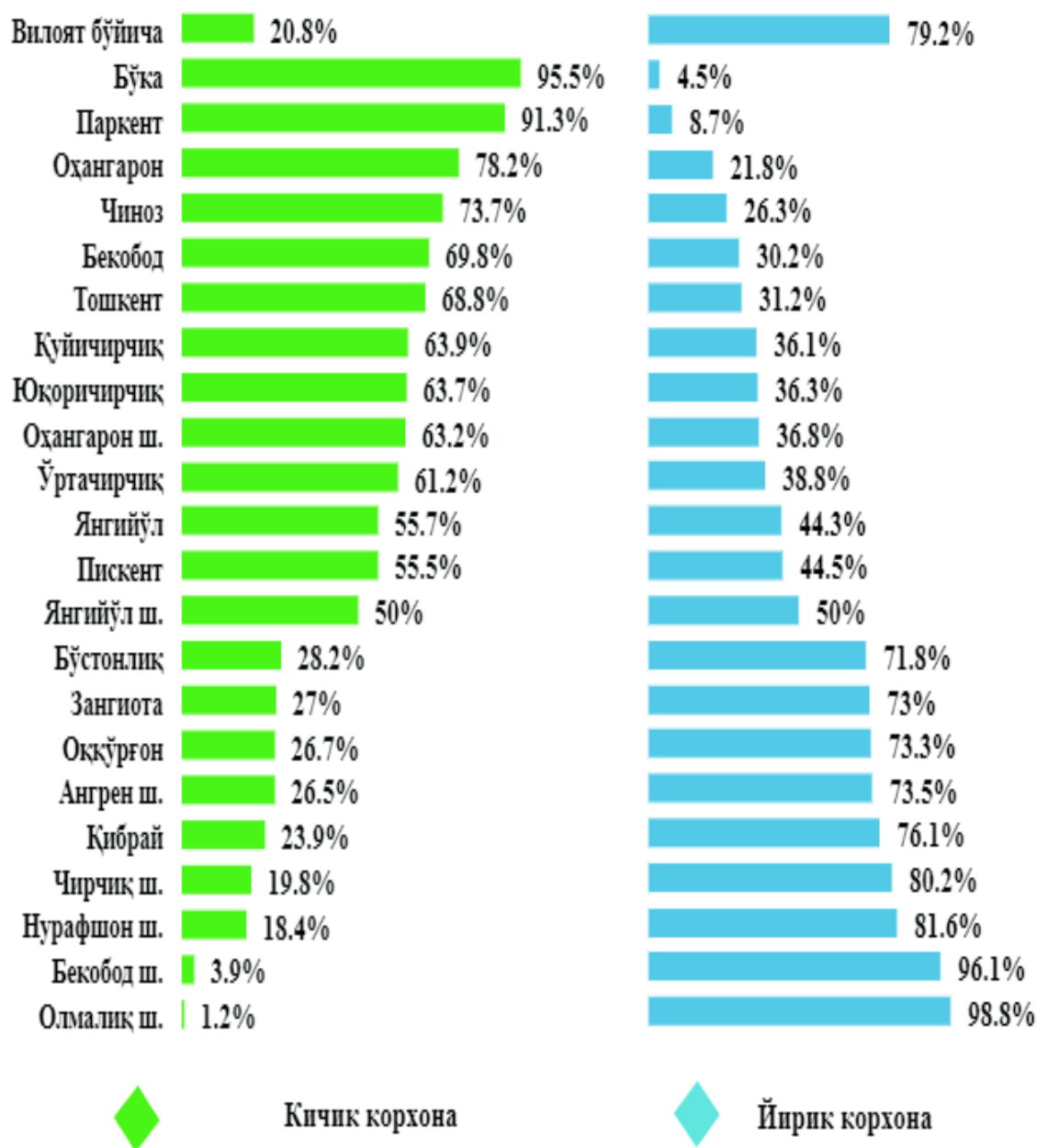
(ўтган йилнинг тегишли даврига нисбатан, фоизда)



Аҳоли жон бошига саноат маҳсулотлари ишлаб чиқариш кўрсаткичи Олмалиқ шаҳрида (187657,6 минг сўм), Оҳангарон шаҳрида (94492,9 минг сўм), Бекобод шаҳрида (65070,8 минг сўм) ва Чирчиқ шаҳрида (28712,9 минг сўм) ўртача вилоят даражаси (21821,6 минг сўм) кўрсаткичидан анча юқорилигини кўрсатмоқда.

Аҳоли жон бошига истеъмол моллари ишлаб чиқариш кўрсаткичи Оҳангарон шаҳрида (36895,5 минг сўм), Зангиота туманида (12174,5 минг сўм), Чирчиқ шаҳрида (6701,2 минг сўм), Қибрай (6253,2 минг сўм) туманида ўртача вилоят даражаси (4431,7 минг сўм) кўрсаткичидан анча юқорилигини кўрсатмоқда.

2020 йилнинг январь-декабрь ойларида ҳудудлар бўйича йирик корхоналар ва кичик бизнеснинг саноат маҳсулотлари ишлаб чиқаришдаги улуши, %



Ҳудудлар кесимида кичик бизнеснинг саноат маҳсулотлари ишлаб чиқаришдаги энг юқори улуш Бўка (жами саноат маҳсулотлари ишлаб чиқаришдаги улуши 95,5 %), Паркент (91,3 %), Оҳангарон (78,2 %) ва Чиноз (73,7 %) туманларида ҳамда энг кичик улуш Олмалик (1,2 %), Бекобод (3,9 %), Нурафшон (18,4 %) ва Чирчиқ (19,8 %) шаҳарларида кузатилди.

Чет эл инвестициялари иштирокидаги корхоналар маҳсулотларининг
саноат ишлаб чиқаришдаги улуши, %да

2020 йил январь-декабрь

2019 йил январь-декабрь

● Бошқа корхоналар



● Хорижий инвестициялар
иштирокидаги корхоналар

Ҳисобот даврида хорижий инвестициялар иштирокидаги корхоналар томонидан 14625,4 млрд. сўмлик маҳсулот ишлаб чиқарилди. Саноат маҳсулотлари ишлаб чиқаришдаги улуши 22,5 %ни ташкил (2019 йил январь-декабрь – 21,5 %) этди.

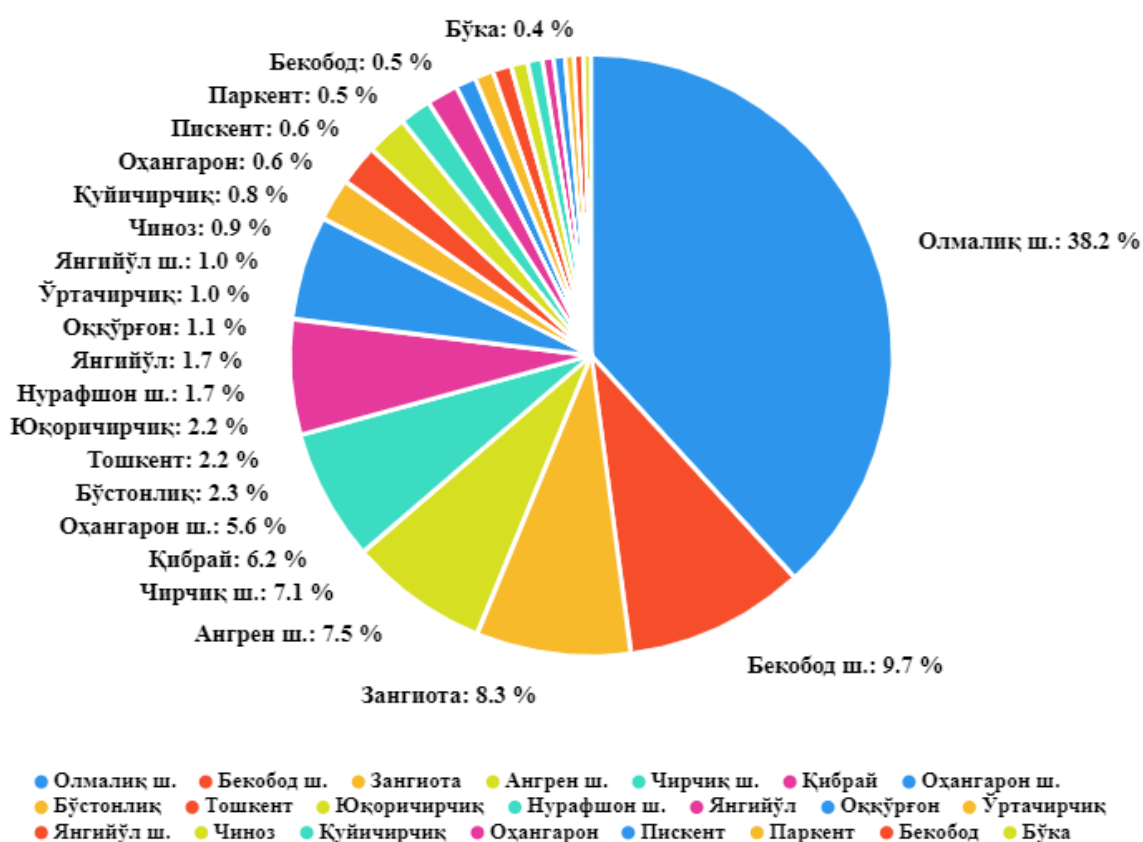
Ҳудудлар бўйича саноат ишлаб чиқариш

	2020 йил январь-декабрь млрд. сўм	2019 йил январь-декабрга нисбатан саноат ишлаб чиқариш индекси, %
Вилоят бўйича	64765,3	103,8
шаҳарлар:		
Нурафшон	1 114,5	101,4
Олмалиқ	24 817,0	103,3

	2020 йил январь-декабрь млрд. сўм	2019 йил январь-декабрга нисбатан саноат ишлаб чиқариш индекси, %
Ангрен	4 851,8	102,3
Бекобод	6 271,1	109,1
Оҳангарон	3 629,3	119,0
Чирчиқ	4 595,2	108,6
Янгийўл	626,7	100,6
туманлар:		
Оққўрғон	709,5	116,0
Оҳангарон	413,2	103,3
Бекобод	297,6	105,5
Бўстонлик	1482,4	93,4
Бўка	231,3	104,1
Қуйичирчиқ	515,6	140,2
Зангиота	5366,3	104,7
Юқоричирчиқ	1393,3	109,3
Қибрай	3998,1	105,0
Паркент	328,7	101,0
Пискент	375,2	101,6
Ўртачирчиқ	649,5	111,7
Чиноз	581,5	96,2

	2020 йил январь-декабрь млрд. сўм	2019 йил январь-декабрга нисбатан sanoat ишлаб чиқариш индекси, %
Янгийўл	1083,2	100,9
Тошкент	1434,3	106,4

Саноат маҳсулоти ишлаб чиқариш ҳажмида ҳудудларнинг улуши
(жамига нисбатан % ҳисобида)



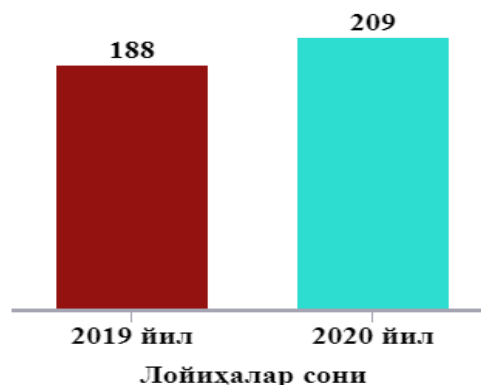
Вилоят бўйича ушбу корхоналарнинг ишлаб чиқариш ҳажми энг кўпроқ Олмалик (салмоғи 38,2 %), Бекобод (9,7 %), Ангрен (7,5 %) шаҳарлари ҳамда Зангиота туманига (8,3 %) тўғри келади. Ўтган йилнинг тегишли даврига нисбатан sanoat ишлаб чиқариш индекси энг юқори кўрсаткичи эса Қуйичирчиқ тумани (140,0 %), Охангарон шаҳри (119,0 %) ва Оққўрғон туманида (116,0 %) акс этди.

Тайёр маҳсулотлар, бутловчи қисмлар ва материаллар ишлаб чиқаришни маҳаллийлаштириш Дастурининг асосий кўрсаткичлари

	2019 й. январь- декабрь	2020 й. январь- декабрь
Лойиҳалар сони, <i>бирлик</i>	188	209
Корхоналар сони, <i>бирлик</i>	49	66
Ишлаб чиқариш ҳажми, <i>млрд. сўм</i>	1453,9	2532,5
Экспортга қилинган маҳаллийлаштирилган маҳсулот ҳажми, <i>млн. АҚШ долл.</i>	12,3	48,4
Яратилган янги иш ўринлари, <i>бирлик</i>	895	561

Тошкент вилоятида умумий маҳаллийлаштириш дастурида корхоналар сони 66 та, лойиҳалар сони 209 та . Маҳаллийлаштирилган маҳсулотлар экспорт ҳажми ўсиш сурати 393,5 %га кузатилди.

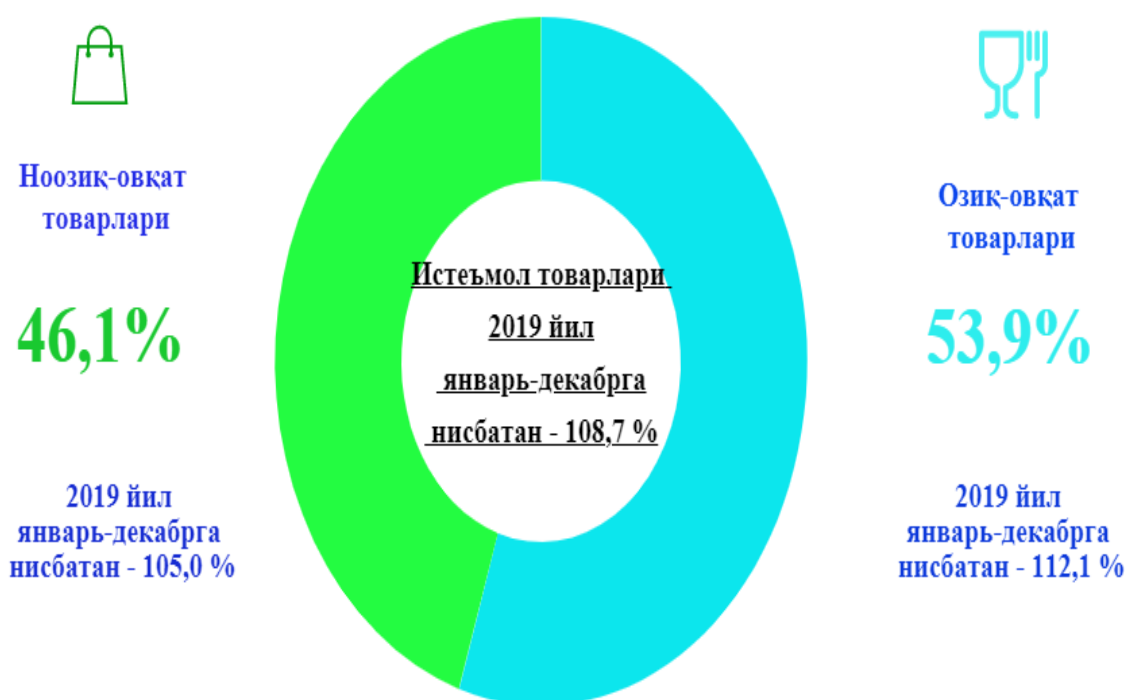
**2019-2020 йиллар январь-декабрь ойларида
маҳаллийлаштириш дастурининг амалга оширилиши**



Тайёр маҳсулотлар, бутловчи қисмлар ва материаллар ишлаб чиқаришни маҳаллийлаштириш Дастурининг амалга оширилиши, вилоят саноат маҳсулотлари ишлаб чиқаришининг ривожланишига ўз таъсирини кўрсатди, мазкур дастур доирасида 2020 йилнинг январь-декабрь ойларида 2532,5 млрд. сўмлик маҳаллийлаштирилган маҳсулотлар ишлаб чиқарилиб, 48,4 млн. АҚШ доллари миқдорида маҳсулотлар экспорт қилинди ва 561 та янги иш ўринлари яратилди.

Истеъмол товарлари ишлаб чиқариш таркиби

(жами истеъмол товарлари ишлаб чиқариш ҳажмига нисбатан %да)



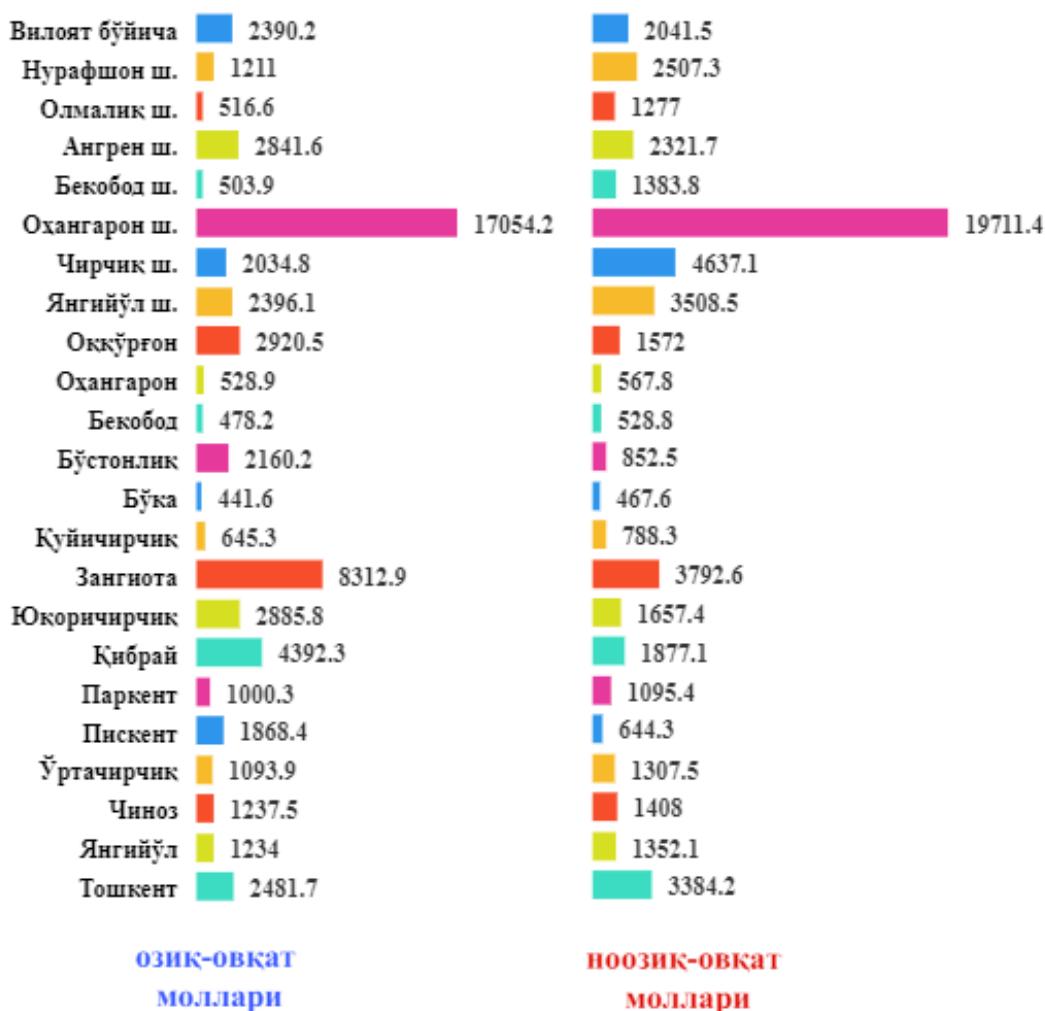
Ҳисобот даврида жами 13153,1 млрд. сўмлик истеъмол товарлари ишлаб чиқарилиб, 2019 йилнинг январь-декабрь ойларига нисбатан 108,7 %ни ташкил этиб, жами саноат ишлаб чиқариш ҳажмидаги улуши 20,3 %ни ташкил қилди. Жумладан, 7094,0 млрд. сўмлик озиқ-овқат маҳсулотлари, ароқ-вино маҳсулотлари ва пиво ҳамда 6059,1 млрд. сўмлик нооziк-овқат моллари (2019 йил январь-декабрга нисбатан мос равишда 112,1 % ва 105,0%) ишлаб чиқарилди.

Худудлар бўйича халқ истеъмол моллари ишлаб чиқариши (млрд. сўмда)

	<i>млрд. сўмда</i>	жамига нисбатан улуши, %да	Саноат ишлаб чиқаришга нисбатан улуши, %да	2019 йил январь- декабрга нисбатан %да
Тошкент вилояти	13153,1	100	20,3	108,7
<i>шаҳарлар:</i>				
Нурафшон ш.	183,0	1,4	16,4	113,7
Олмалик ш.	239,5	1,8	1,0	79,5
Ангрен ш.	968,4	7,4	20,0	114,4
Бекобод ш.	184,4	1,4	2,9	109,2
Оҳангарон ш.	1417,1	10,6	39,0	193,3
Чирчиқ ш.	1072,5	8,2	23,3	116,0
Янгийўл ш.	362,3	2,8	57,8	80,8
<i>туманлар:</i>				
Оққўрғон	472,7	3,6	66,6	106,9
Оҳангарон	103,6	0,8	25,1	63,7
Бекобод	157,5	1,2	52,9	112,0
Бўстонлик	506,9	3,9	34,2	101,1
Бўка	144,3	1,1	62,4	100,5
Зангиота	153,7	1,2	29,8	74,8
Юқоричирчиқ	2417,9	18,3	45,1	99,5
Қуйичирчиқ	614,0	4,7	44,1	97,6
Қибрай	1258,7	9,6	31,5	103,7
Паркент	314,7	2,4	95,7	124,7
Пискент	249,7	1,9	66,5	92,6
Ўртачирчиқ	358,9	2,7	55,3	102,1
Чиноз	361,7	2,7	62,2	114,8
Янгийўл	538,3	4,1	49,7	109,1
Тошкент	1073,5	8,2	74,8	111,3

**Халқ истеъмол моллари озиқ-овқат, ноозиқ-овқат ишлаб
чиқаришининг аҳоли жон бошига**

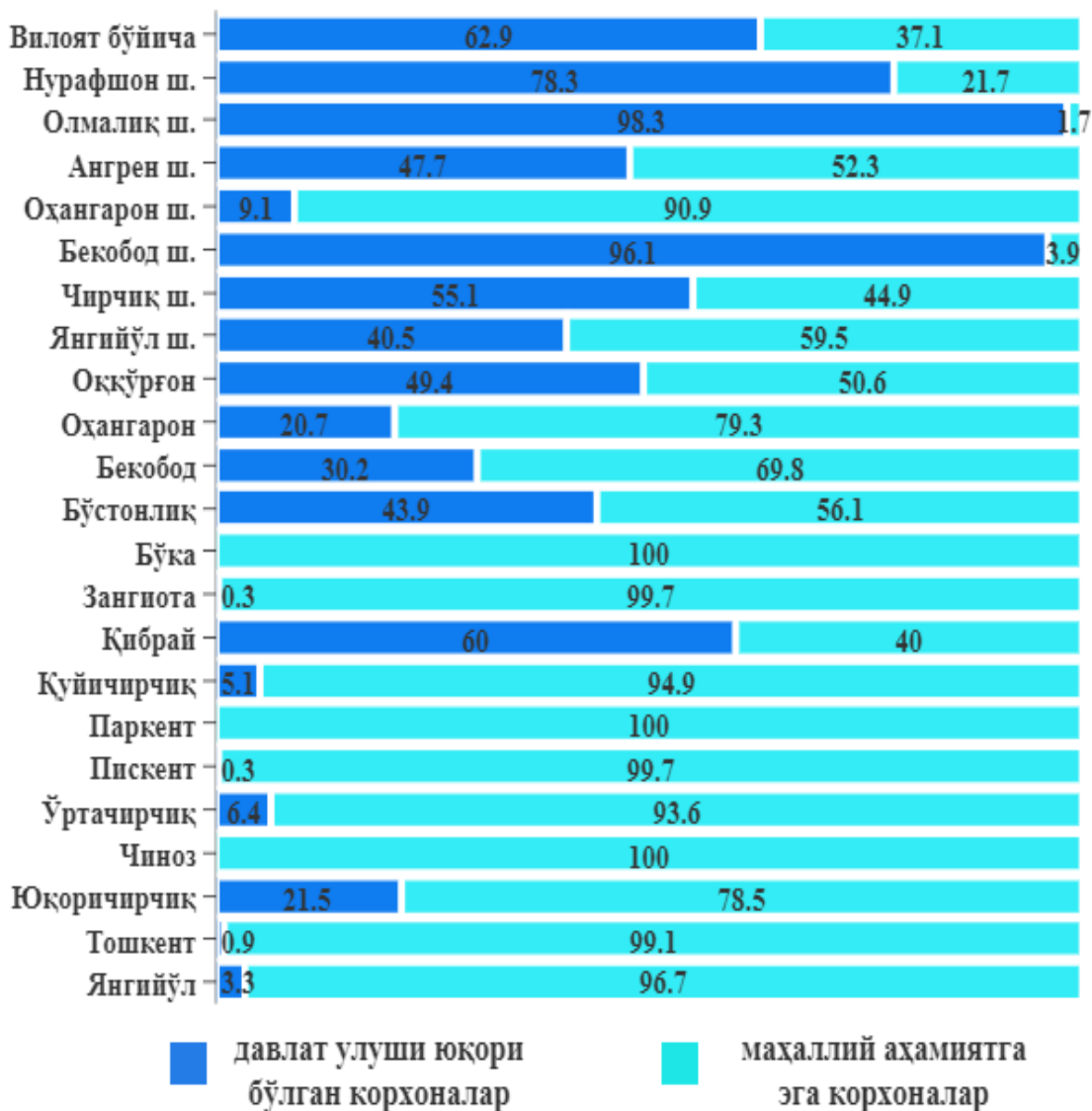
(минг сўмда)



Аҳоли жон бошига озиқ-овқат маҳсулотлари ишлаб чиқариш кўрсаткич Охангарон шаҳрида (17054,2 минг сўм), Зангиота туманида (8312,9 минг сўм), Қибрай туманида (4392,3 минг сўм) ва Оққўрғон (2920,5 минг сўм) туманида ўртача вилоят даражаси (2390,2 минг сўм) кўрсаткичидан анча юқорилигини кўрсатмоқда.

Аҳоли жон бошига ноозиқ-овқат моллари ишлаб чиқариш кўрсаткичи Охангарон шаҳрида (19711,4 минг сўм), Чирчиқ шаҳрида (4637,1 минг сўм), Зангиота туманида (3792,6 минг сўм) ва Янгийўл шаҳрида (3508,5 минг сўм) ўртача вилоят даражаси (2041,5 минг сўм) кўрсаткичидан анча юқорилигини кўрсатмоқда.

**2020 йил январь-декабрь ойларида жами саноат ишлаб чиқариш ҳажмида
маҳаллий аҳамиятга эга корхоналар ва давлат улуши юқори бўлган
корхоналар томонидан ишлаб чиқарилган саноат маҳсулотлари улуши**
(Жами саноат ишлаб чиқариш ҳажмига нисбатан, %да)



Хўжалик юритувчи субъектлар учун қулайроқ иқтисодий шароитларни яратиш бўйича амалга ошириб келинаётган ишлар, маҳаллий аҳамиятга эга корхоналар (давлат улуши юқори бўлган корхоналарсиз) ривожланишига ўз таъсирини кўрсатади, улар томонидан ишлаб чиқарилган маҳсулотлар ҳажми 24024,7 млрд. сўмни ташкил этиб (жами саноатдаги улуши 37,1%), ўтган йилнинг мос даврига нисбатан 106,7 %га ўсиши таъминланди.