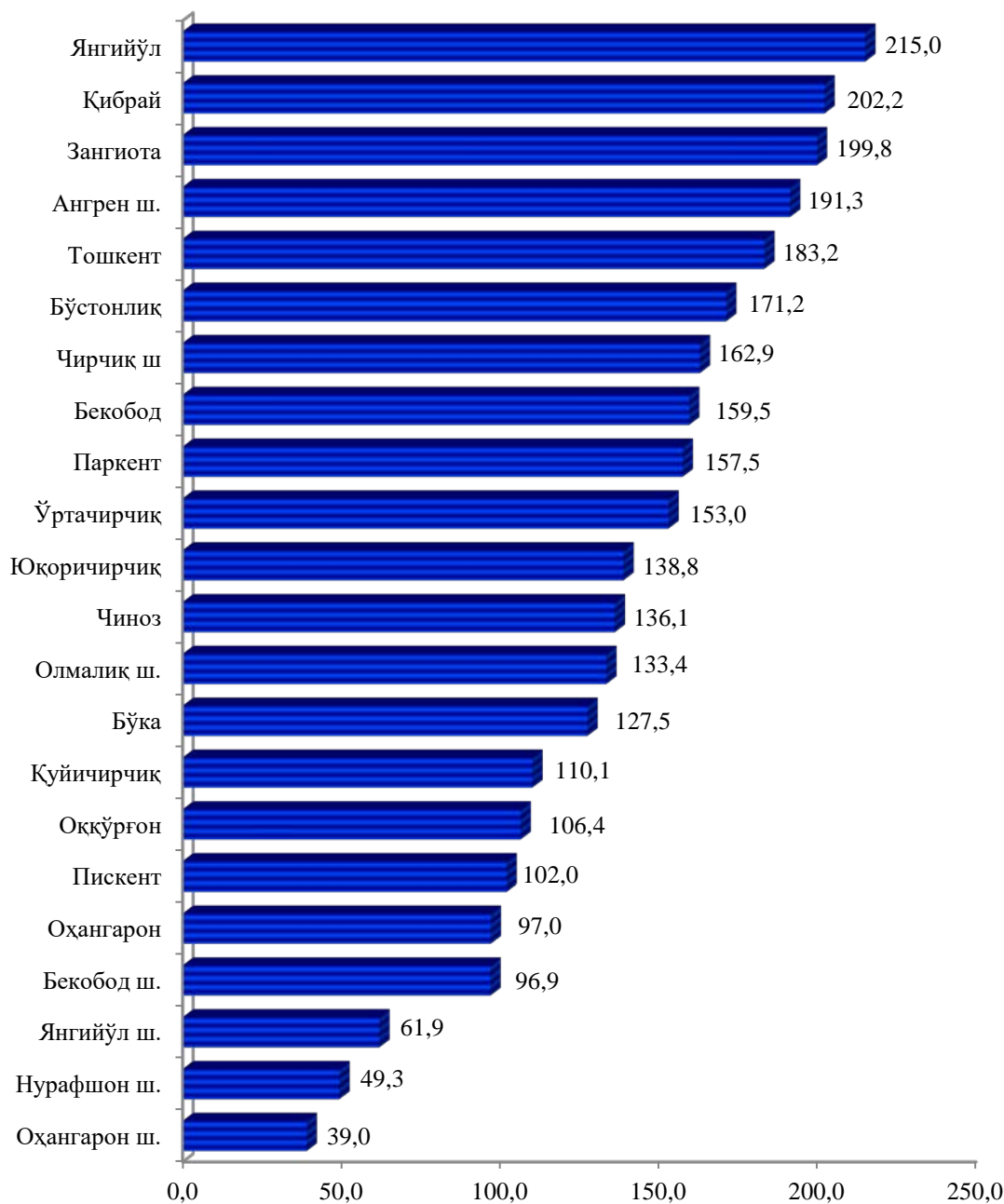


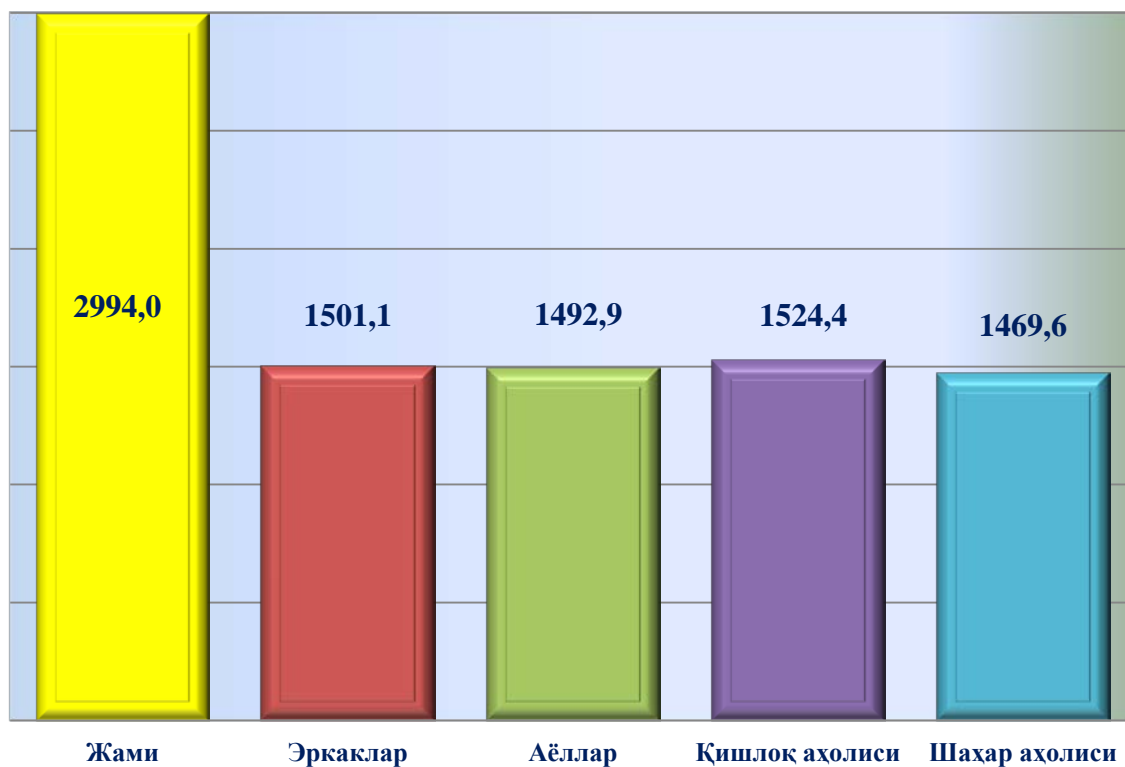
ХII. ДЕМОГРАФИК ҲОЛАТ

Дастлабки маълумотларга кўра, 2021 йилнинг 1 январь ҳолатига вилоятда доимий аҳоли сони 2994,0 минг кишини ташкил қилди ва йил бошидан 52067 кишига ёки 1,8 %га кўпайди. Шундан, 1469,6 минг киши - шаҳар жойларида (жами аҳоли сонининг 49,1 %) ва 1524,4 минг киши - қишлоқ жойларида (50,9 %) истикомат қилади.

Туманлар кесимида доимий аҳоли сони, минг киши
(2021 йилнинг 1 январь ҳолатига)



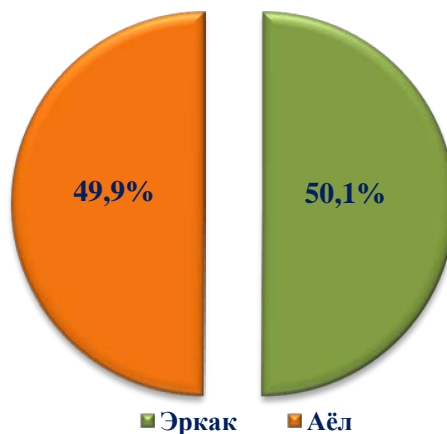
Тошкент вилоятининг доимий аҳоли сони
эркак ва аёл, шаҳар ва қишлоқ кесимида
(2021 йилнинг 1 январь ҳолатига)



Доимий аҳоли сони
шаҳар, қишлоқ кесимида (фоизда)



Доимий аҳоли сони
эркак, аёл кесимида (фоизда)



Тошкент вилоятининг ҳудудлари бўйича доимий аҳоли сони
(2021 йилнинг 1 январь ҳолатига)

	Доимий аҳоли сони, минг киши			Доимий аҳоли сонининг ўсиш суръати, %да		
	жами	шу жумладан:		жами	шу жумладан:	
		шаҳар	қишлоқ		шаҳар	қишлоқ
Вилоят бўйича	2994,0	1469,6	1524,4	101,8	101,6	102,0
<i>шаҳарлар:</i>						
Нурафшон	49,3	49,3	х	101,2	101,2	х
Олмалиқ	133,4	133,4	х	101,8	101,8	х
Ангрен	191,3	191,3	х	101,5	101,5	х
Бекобод	96,9	96,9	х	101,1	101,1	х
Чирчиқ	162,9	162,9	х	103,6	103,6	х
Оҳангарон	39,0	39,0	х	103,2	103,2	х
Янгийўл	61,9	61,9	х	102,5	102,5	х
<i>туманлар:</i>						
Оқкўрғон	106,4	25,1	81,3	101,3	101,2	101,4
Оҳангарон	97,0	15,2	81,8	101,4	102,0	101,2
Бекобод	159,5	29,0	130,5	101,4	100,0	101,7
Бўстонлиқ	171,2	96,8	74,4	101,4	101,4	101,4
Бўка	127,5	23,9	103,6	101,5	100,8	101,7
Зангиота	199,8	82,6	117,2	101,2	101,1	101,2
Қибрай	202,2	87,8	114,4	100,9	100,3	101,3
Қуйичирчиқ	110,1	25,9	84,2	102,0	100,8	102,4
Паркент	157,5	75,7	81,8	101,7	101,5	102,0
Пискент	102,0	46,5	55,5	101,3	101,1	101,5
Ўртачирчиқ	153,0	16,4	136,6	102,4	101,2	102,6
Чиноз	136,1	65,7	70,4	101,9	101,2	102,5
Юқоричирчиқ	138,8	23,6	115,2	102,5	100,9	102,9
Янгийўл	215,0	32,8	182,2	102,4	101,9	102,5
Тошкент	183,2	87,9	95,3	101,6	100,8	102,3

Тошкент вилоятининг ҳудудлари бўйича доимий аҳоли сони
(2021 йилнинг 1 январь ҳолатига)

	Доимий аҳоли сони, минг киши			Доимий аҳоли сонининг ўсиш суръати, %да		
	жами	шу жумладан:		жами	шу жумладан:	
		эркаклар	аёллар		эркаклар	аёллар
Вилоят бўйича	2994,0	1501,1	1492,9	101,8	101,8	101,7
<i>шаҳарлар:</i>						
Нурафшон	49,3	24,5	24,8	101,2	101,2	101,2
Олмалик	133,4	64,6	68,8	101,8	101,7	101,8
Ангрен	191,3	95,2	96,1	101,5	101,5	101,6
Бекобод	96,9	47,5	49,4	101,1	101,3	101,0
Чирчиқ	162,9	80,2	82,7	103,6	103,8	103,5
Оҳангарон	39,0	19,4	19,6	103,2	103,2	103,2
Янгийўл	61,9	30,1	31,8	102,5	102,4	102,6
<i>туманлар:</i>						
Оққўрғон	106,4	52,6	53,8	101,3	101,3	101,3
Оҳангарон	97,0	49,1	47,9	101,4	101,4	101,3
Бекобод	159,5	80,7	78,8	101,4	101,5	101,3
Бўстонлик	171,2	86,6	84,6	101,4	101,4	101,3
Бўка	127,5	64,6	62,9	101,5	101,4	101,6
Зангиота	199,8	103,7	96,1	101,2	101,4	100,9
Қибрай	202,2	100,9	101,3	100,9	101,0	100,8
Қуйичирчиқ	110,1	56,1	54,0	102,0	102,0	102,1
Паркент	157,5	79,7	77,8	101,7	101,8	101,7
Пискент	102,0	51,7	50,3	101,3	101,4	101,2
Ўртачирчиқ	153,0	76,3	76,7	102,4	102,6	102,3
Чиноз	136,1	68,4	67,7	101,9	101,9	101,8
Юқоричирчиқ	138,8	69,5	69,3	102,5	102,4	102,7
Янгийўл	215,0	106,9	108,1	102,4	102,7	102,2
Тошкент	183,2	92,8	90,4	101,6	101,5	101,6

2019-2020 йил январь-декабрь ойларида
аҳолининг табиий ҳаракати

	киши			ҳар 1000 кишига	
	2019 й.	2020 й. ¹⁾	ўсиш, камайиш	2019 й.	2020 й. ¹⁾
Туғилганлар	64086	66057	1971	21,9	22,3
Ўлганлар	16035	18404	2369	5,5	6,2
Никоҳлар	25529	26056	527	8,7	8,8
Ажралишлар	3583	2958	- 625	1,2	1,0
Кўчиб келганлар	18602	30793	12191	6,4	10,4
Кўчиб кетганлар	23250	26379	3129	8,0	8,9

Туғилиш. 2020 йилнинг январь-декабрь ойларида вилоят бўйича 66 057 бола туғилганлиги қайд этилган бўлиб, 2019 йилнинг шу даврига (64 086 бола) нисбатан 1 971 тага кўпайди. Туғилиш коэффициенти мос равишда 22,3 промиллени ташкил қилди ва 2019 йилнинг шу даврига нисбатан (21,9 промилле) ёки 0,4 промиллега кўпайди.

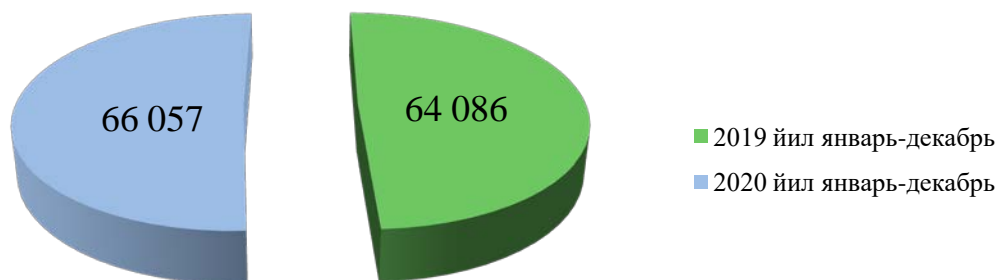
Туғилиш даражасининг кўпайиши вилоятнинг Янгийўл шаҳрида (19,3 дан 23,5 промиллега), Ангрен шаҳрида (19,4 дан 21,2 промиллега), Паркент туманида (24,8 дан 26,0 промиллега), Қибрай туманида (20,1 дан 25,6 промиллега), Чирчиқ шаҳрида (16,0 дан 17,0 промиллега), Ўртачирчиқ уманида (25,0 дан 25,9 промиллега), Пискент туманида (20,2 дан 21,0 промиллега) ва Олмалиқ шаҳрида (22,2 дан 22,8 промиллега) кузатилди.

¹⁾ Дастлабки маълумот

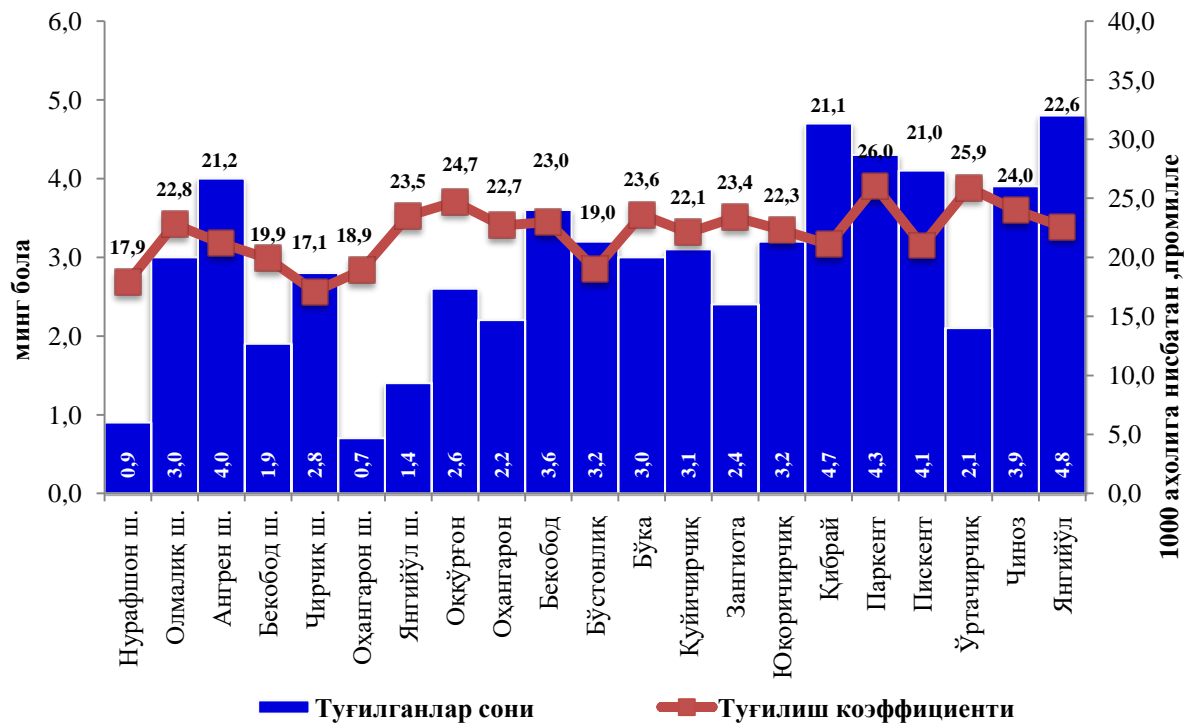
Тошкент вилояти бўйича туғилганлар сони, киши

	2019 йил январь-декабрь	2020 йил январь-декабрь	2019 йил январь-декабрга нисбатан % ҳисобида
Вилоят бўйича:	64086	66057	103,1
<i>шаҳарлар:</i>			
Нурафшон	907	878	96,8
Олмалиқ	2885	3018	104,6
Ангрен	3633	4021	110,7
Бекобод	1955	1916	98
Чирчиқ	2504	2735	109,2
Оҳангарон	696	726	104,3
Янгийўл	1159	1435	123,8
<i>туманлар:</i>			
Оққўрғон	2537	2614	103
Оҳангарон	2198	2184	99,4
Бекобод	3758	3641	96,9
Бўстонлик	3268	3232	98,9
Бўка	2960	2985	100,8
Зангиота	4589	4641	101,1
Қибрай	4006	4251	106,1
Қуйичирчиқ	2385	2409	101
Паркент	3804	4060	106,7
Пискент	2021	2126	105,2
Ўртачирчиқ	3706	3913	105,6
Чиноз	3209	3239	100,9
Юқоричирчиқ	3149	3056	97
Янгийўл	4736	4799	101,3
Тошкент	4021	4178	103,9

Тошкент вилояти бўйича туғилганлар сони, киши



Туманлар кесимида туғилганлар сони ва коэффиценти
(2021 йилнинг 1 январь ҳолатига)



2020 йил январь-декабрь ойларида аҳоли сони 52,1 минг кишига кўпайди. Тирик туғилганлар сони 66,1 минг нафарни ташкил этди. ФХДЁ бўлимларида 26,1 мингта никоҳ ва 3,0 мингта ажралишлар рўйхатга олинди.

Никоҳлар ва ажралишлар. 2020 йилнинг январь-декабрь ойларида ФХДЁ органларида 26056 та никоҳлар ва 2958 та ажралишлар рўйхатга олинди. Минг аҳолига нисбатан 8,8 та никоҳ (2019 йилнинг тегишли даврида – 8,1 та) ва 1,0 та ажралишлар (2019 йилнинг тегишли даврида - 1,2 та) тўғри келади.

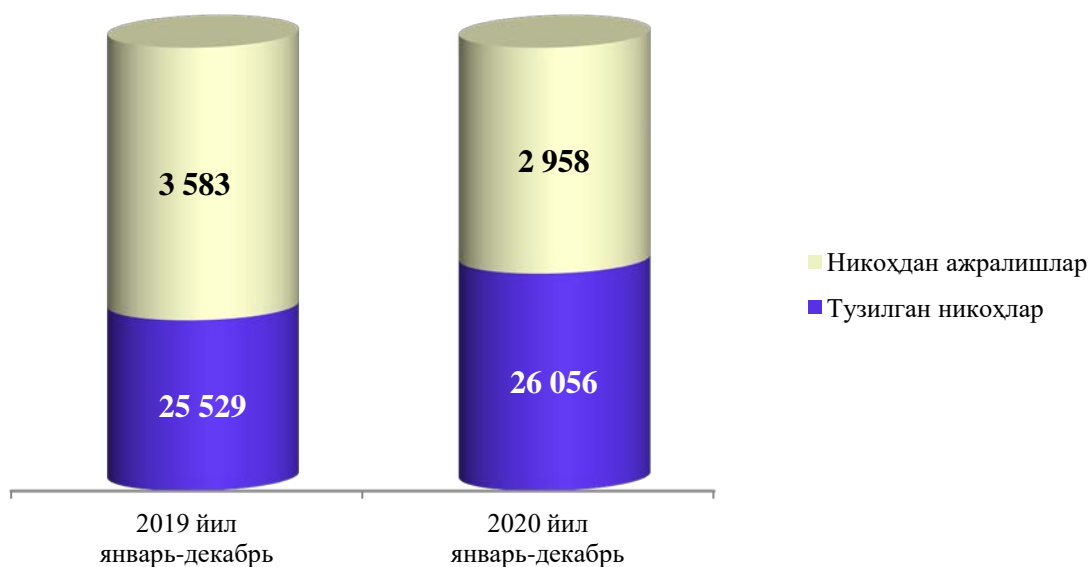
**2020 йил январь-декабрь ойларида тузилган никоҳлар
ва никоҳдан ажралишлар сони**

(бирликда)

	Тузилган никоҳлар		Никоҳдан ажралишлар	
	2019 й.	2020 й.	2019 й.	2020 й.
Вилоят бўйича:	25529	26056	3583	2958
<i>шаҳарлар:</i>				
Нурафшон	295	394	68	51
Олмалиқ	1306	1326	268	187
Ангрен	1558	1567	221	177
Бекобод	861	849	182	132
Чирчиқ	1070	1060	293	241
Оҳангарон	293	268	52	56
Янгийўл	539	580	112	80
<i>туманлар:</i>				
Оққўрғон	1020	888	116	97
Оҳангарон	824	843	79	58
Бекобод	1429	1569	154	125
Бўстонлиқ	1214	1309	212	148
Бўка	1191	1182	108	96
Зангиота	1607	1701	212	168
Қибрай	1655	1770	318	285
Қуйичирчиқ	891	891	137	117
Паркент	1589	1641	118	127
Пискент	898	941	84	56
Ўртачирчиқ	1537	1486	134	111
Чиноз	1219	1349	155	127

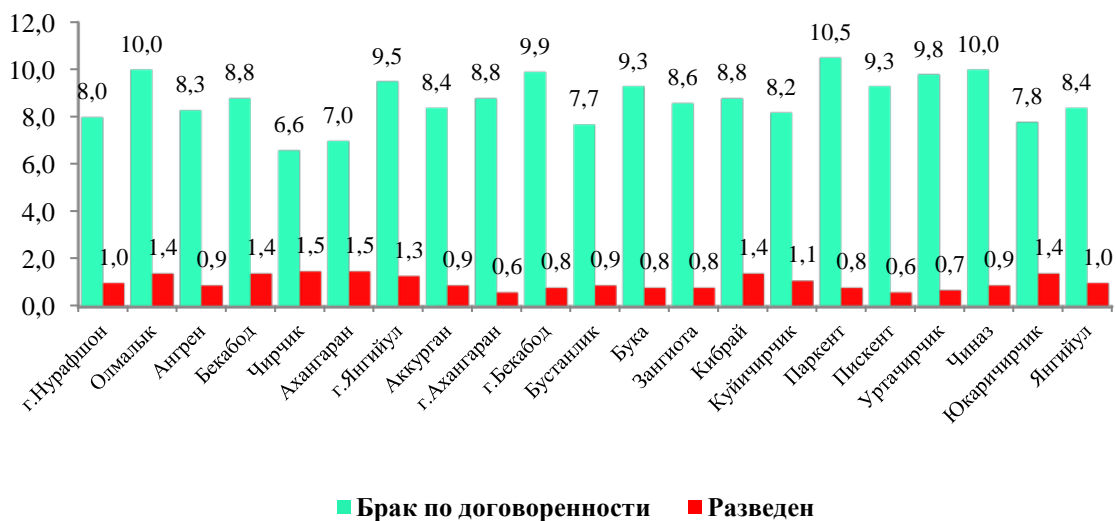
	Тузилган никоҳлар		Никоҳдан ажралишлар	
	2019 й.	2020 й.	2019 й.	2020 й.
Юқоричирчиқ	1171	1069	211	187
Янгийўл	1896	1786	165	204
Тошкент	1466	1587	184	128

2020 йил январь-декабрь ойларида тузилган никоҳлар
ва никоҳдан ажралишлар сони, киши



2020 йил январь-декабрь ҳолатига никоҳ ва ажрим коэффициентини

(ҳар 1000 аҳолига, промилле)



Миграция. Дастлабки маълумотларга кўра, 2020 йилнинг январь-декабрь ойларида вилоят бўйича кўчиб келганлар сони 30793 кишини, шу давр мобайнида кўчиб кетганлар сони эса 26379 кишини ташкил қилди. Миграция қолдиғи плюс 4414 кишига (2019 йилнинг шу даврида минус 4648 киши) тенг бўлди.

Энг катта минус қолдиқлар Паркент (минус 1070), Қибрай (минус 936), Бекобод (минус 673), Пискент (минус 619) ва Оққўрғон (минус 598) туманларида кузатилди.

2020 йил январь-декабрь ойларида аҳолининг миграция кўрсаткичлари

(бирликда)

	Келганлар		Кетганлар		Миграция сальдоси	
	2019й.	2020й.	2019й.	2020й.	2019й.	2020й.
Вилоят бўйича:	18602	30793	23250	26379	-4648	4414
<i>шаҳарлар:</i>						
Нурафшон	71	337	211	351	-140	-14
Олмалик	1097	1490	1103	1276	-6	214
Ангрен	650	1200	791	1121	-141	79
Бекобод	686	286	551	595	135	-309
Чирчиқ	1991	6179	1998	2066	-7	4113
Оҳангарон	710	953	251	212	459	741
Янгийўл	690	1094	561	460	129	634
<i>туманлар:</i>						
Оққўрғон	297	291	711	889	-414	-598
Оҳангарон	511	657	862	940	-351	-283
Бекобод	475	319	973	992	-498	-673
Бўстонлик	674	1112	1275	1123	-601	-11
Бўка	245	364	683	748	-438	-384
Зангиота	1718	2448	2663	3384	-945	-936
Қибрай	2460	2364	2570	3434	-110	-1070
Қуйичирчиқ	888	1329	952	863	-64	466
Паркент	242	175	563	794	-321	-619
Пискент	628	496	674	743	-46	-247

	Келганлар		Кетганлар		Миграция сальдоси	
	2019й.	2020й.	2019й.	2020й.	2019й.	2020й.
Ўртачирчиқ	945	2040	1162	1402	-217	638
Чиноз	380	870	746	848	-366	22
Юқоричирчиқ	1414	2531	1309	1230	105	1301
Янгийўл	661	2925	1204	1495	-543	1430
Тошкент	1169	1333	1437	1413	-268	-80