

## IX. КОРХОНА ВА ТАШКИЛОТЛАРНИНГ МОЛИЯВИЙ НАТИЖАЛАРИ

**Фойда.** Ҳисобот маълумотларига кўра, 2020 йилнинг январь-ноябр ойларида иқтисодиёт тармоқларида корхона ва ташкилотлар томонидан 8729,9 млрд. сўм миқдорда якуний молиявий натижа олинди.

2019 йилнинг шу даврига нисбатан солиштирганимизда, фойда ҳажми 2504,2 млрд. сўм ёки 140,2 %га кўпайган.

### 2020 йилнинг январь-ноябрь ойларида иқтисодий фаолият турлари бўйича якуний молиявий натижалари

	Фойда, зарар (-), млрд.сўм	2019 йил январь-ноябрга нисбатан %да
<b>Жами</b>	<b>8729,9</b>	<b>140,2</b>
Тоғ-кон саноати ва очик конларни ишлаш	-187,1	-
Ишлаб чиқарадиган саноат	9250,0	146,1
Электр, газ, буғ билан таъминлаш ва ҳавони кондициялаш	-341,1	-
Қурилиш	12,6	136
Савдо	207,3	83,3
Ташиш ва сақлаш	-17,7	-
Яшаш ва овқатланиш бўйича хизматлар	-2,9	-
Кўчмас мулк билан операциялар	8,2	42,5
Профессional, илмий ва техник фаолият	-14,3	-
Бошқариш бўйича фаолият ва ёрдамчи хизматлар кўрсатиш	0,2	-
Соғлиқни сақлаш ва ижтимоий хизматлар кўрсатиш	7,4	105,2
Бошқалар	-192,6	-

Ижобий молиявий натижа (фойда)нинг асосий қисми ишлаб чиқарадиган саноат корхоналарига (9250,0 млрд. сўм), савдо корхоналарига (207,3 млрд. сўм) ва қурилиш корхоналарига (12,6 млрд. сўм) тўғри келди.

2020 йилнинг январь-ноябр ойларида ўтган йилнинг шу даврига нисбатан солиштирганимизда, фойданинг асосий ўсиши “Олмалик кон-металлургия комбинати” АЖ (2815,4 млрд. сўм), “Ўзсаноатқурилишматериаллари” уюшмаси (208,9 млрд. сўм), “Ўзкимёсаноат” АЖ (180,3 млрд. сўм) таркибига кирувчи корхоналарга тўғри келди.

Фойданинг пасайиши “Ўзбекистон металлургия комбинати” АЖ (107,5 млрд. сўм), “Ўзбекнефтгаз” АЖ (30,2 млрд. сўм), “Ўзбекистон электротехника саноати корхоналари уюшмаси” (21,8 млрд. сўм) таркибига кирувчи корхоналарда кузатилган.

**2020 йилнинг январь-ноябрь ойларида ҳудудлар кесимида  
яқуний молиявий натижалар**

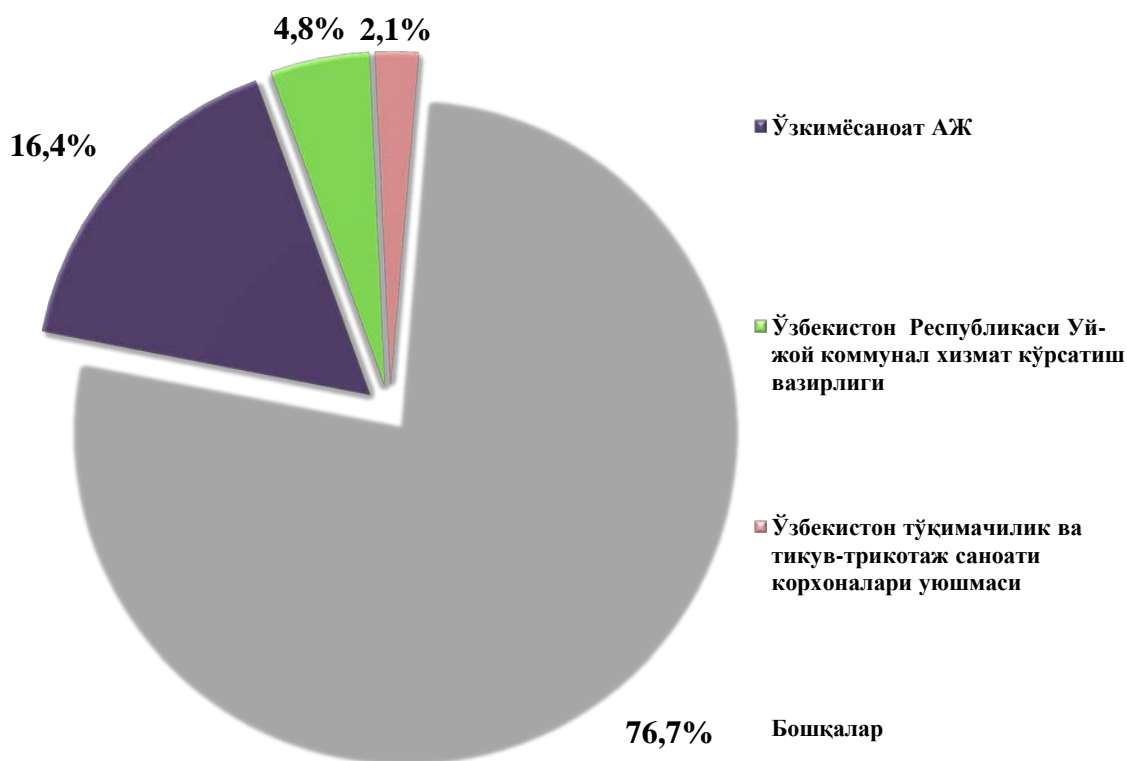
	<i>Фойда, зарар (-), млрд.сўм</i>	<i>2019 йил январь-ноябрга нисбатан %да</i>
<b>Вилоят бўйича:</b>	<b>8729,9</b>	<b>140,2</b>
<i>шаҳарлар:</i>		
Нурафшон	12,1	2,4
Олмалик	7715,2	157,8
Ангрен	-664,2	-
Бекобод	339,1	98,7
Оҳангарон	308,1	126,4
Чирчиқ	386,7	142,4
Янгийўл	24,9	77
<i>туманлар:</i>		
Оққўрғон	7,1	130,4
Оҳангарон	-15,6	-
Бекобод	2,5	53,1
Бўстонлик	-113,7	-
Бўка	0,1	26,8
Зангиота	441,1	134,7
Қибрай	124,4	137,9
Қуйичирчиқ	-30,2	-
Паркент	2,8	66,3
Пискент	-12,0	-
Ўртачирчиқ	5,0	9,7
Чиноз	1,5	6
Юқоричирчиқ	14,6	51,2
Янгийўл	39,8	110,8
Тошкент	140,6	108,3

Худудлар кесимида фойданинг асосий қисми Олмалиқ шаҳар - 7715,2 млрд. сўм (жами фойданинг 88,4 %и), Зангиота тумани - 441,1 млрд. сўм (5,1 %и), Чирчиқ шаҳар - 386,7 млрд. сўм (4,4 %и) ва Бекобод шаҳар - 339,1 млрд. сўм (3,9 %и) ҳиссасига тўғри келди.

**Зарарлар.** 2020 йилнинг январь-ноябр ойларида 52 та корхона ва ташкилотлар 1102,8 млрд. сўм зарар билан фаолиятини якунлади.

Зарарнинг асосий қисми “Ўзкимёсаноат” АЖ - 181,9 млрд. сўм (жами зарарнинг 16,4 %и), Ўзбекистон Республикаси Уй-жой коммунал хизмат кўрсатиш вазирлиги - 6,9 млрд. сўм (4,8 %и), Ўзбекистон тўқимачилик ва тикув-трикотаж саноати корхоналари уюшмаси - 24,0 млрд. сўм (2,1 %и) таркибига кирувчи корхоналар ҳиссасига тўғри келди.

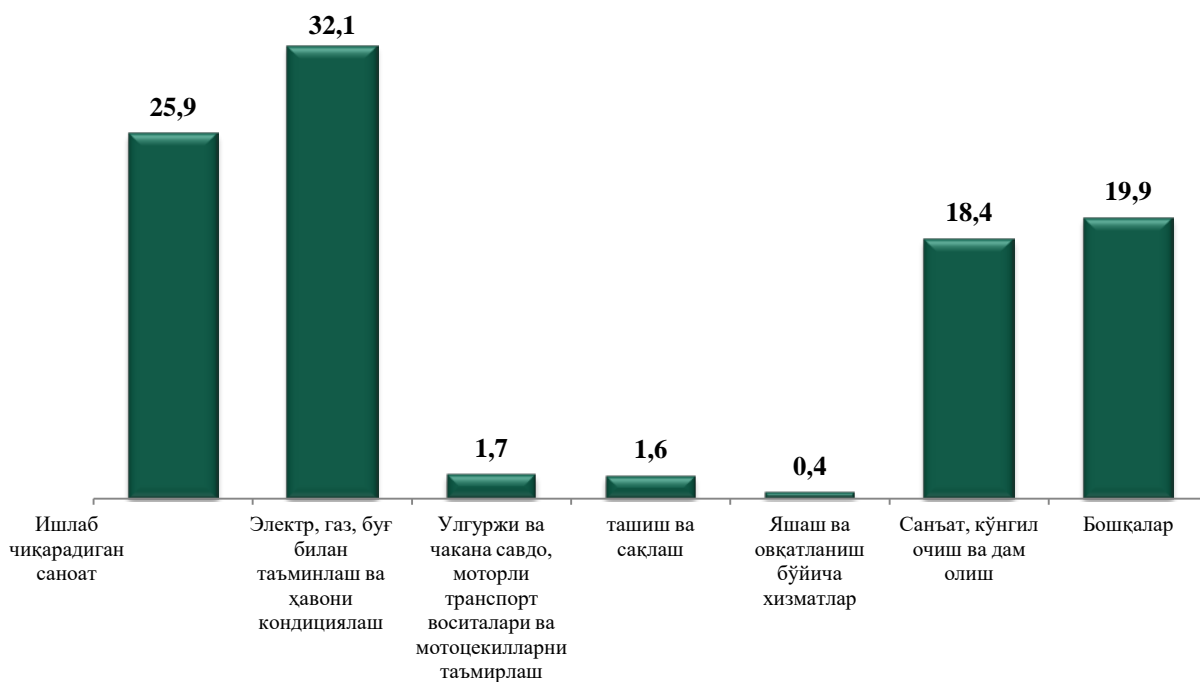
**2020 йилнинг январь-ноябрь ойларида зарар кўрган корхона  
ва ташкилотларнинг молиявий натижалари**  
(жамига нисбатан %да)



2020 йилнинг январь-ноябрь ойларида иқтисодий фаолият турлари бўйича зарар кўрган корхона ва ташкилотларнинг молиявий натижалари

	Корхоналар сони	Зарар суммаси	
		млн. сўм	жамига нисбатан %да
<b>Жами</b>	<b>52</b>	<b>1102896,2</b>	<b>100,0</b>
Ишлаб чиқарадиган sanoat	17	286019,8	25,9
Электр, газ, буғ билан таъминлаш ва ҳавони кондициялаш	6	354181	32,1
Улгуржи ва чакана савдо, моторли транспорт воситалари ва мотоциклларни таъмирлаш	9	19282,6	1,7
Ташиш ва сақлаш	6	17910,8	1,6
Яшаш ва овқатланиш бўйича хизматлар	4	3946,3	0,4
Санъат, кўнгил очиш ва дам олиш	2	202538	18,4
Бошқалар	8	219017,7	19,9

2020 йилнинг январь-ноябрь ойларида иқтисодий фаолият турлари бўйича зарар кўрган корхона ва ташкилотларнинг молиявий натижалари  
(жамига нисбатан %да)



Зарарнинг асосий қисми электр, газ, буғ билан таъминлаш ва ҳавони кондициялаш – 354,2 млрд. сўм (32,1 %) соҳасида юзага келган.

**2020 йилнинг январь-ноябрь ойларида ҳудудлар кесимида зарар кўрган корхона ва ташкилотларнинг молиявий натижалари**

	<i>Корхоналар сони</i>	<i>Зарар кўрган корхоналарнинг улуши, % да</i>	<i>Зарар суммаси, млн. сўм</i>
<b>Вилоят бўйича:</b>	<b>52</b>	<b>100,0</b>	<b>1102896,2</b>
<i>шаҳарлар:</i>			
Нурафшон	1	1,9	587,8
Олмалиқ	2	3,8	4460,2
Ангрен	11	21,3	682655,4
Бекобод	1	1,9	240,6
Оҳангарон	6	11,6	50658,6
Чирчиқ	6	11,6	51884,9
Янгийўл	2	3,8	761,1
<i>туманлар:</i>			
Оҳангарон	1	1,9	20153,4
Бўстонлик	5	9,7	204551,9
Қўйичирчиқ	1	1,9	30173,6
Зангиота	3	5,8	5278,2
Юқоричирчиқ	3	5,8	9588
Қибрай	2	3,8	15745,4
Паркент	2	3,8	35,5
Пискент	2	3,8	13254,4
Ўртачирчиқ	1	1,9	973,3
Чиноз	2	3,8	11410,1
Янгийўл	-	-	-
Тошкент	1	1,9	483,9

**Корхона ва ташкилотларнинг  
молиявий натижалари**

### Корхона ва ташкилотларнинг дебиторлик ва кредиторлик қарздорлиги ҳолати<sup>1)</sup>

2020 йил 1 декабрь ҳолатига дебитор қарздорликнинг умумий ҳажми 8704,4 млрд. сўмни ташкил қилди, шундан муддати ўтгани - 442,8 млрд. сўмни ёки жами қарздорликнинг 5,1 %ини ташкил этди.

Муддати ўтган дебитор қарздорлик 2019 йилнинг 1 декабрига нисбатан солиштирилганда 2,1 мартага кўпайди (м.к) ва жами дебитор қарздорлик ўтган йилга нисбатан 112,5 %ни ташкил қилди.

Ҳудудлар бўйича кўрилганда дебитор қарздорлиги юқори кўрсаткичи Бекобод шаҳар - 1934,1 млрд. сўм (вилоят бўйича жами дебитор қарздорликнинг 22,2 %и), Олмалиқ шаҳар - 1108,0 млрд. сўм (12,7 %), Зангиота тумани - 916,2 млрд. сўм (10,5 %) ва Нурафшон шаҳар - 721,7 млрд. сўм (8,3 %) ҳиссасига тўғри келди. Бунга қарама-қарши дебитор қарздорлик Бўка - 0,1 млрд. сўм (вилоят бўйича жами дебитор қарздорликнинг 0,001 %), Бекобод - 4,0 млрд. сўм (0,05 %) ва Пискент - 20,0 млрд. сўм (0,2 %) туманларида пастлигини кўриш мумкин.

### 2020 йил 1 декабрь ҳолатига иқтисодий фаолият турлари бўйича муддати ўтган дебитор қарздорликнинг таркиби

	Жами, млрд. сўм	ундан:			Муддати ўтган қарздор- ликнинг улуши, %да
		харидор ва буюрт- мачилар	етказиб берувчи- ларга ва пудратчи- ларга берилган аванслар	ички идора- вий	
<b>Жами</b>	<b>442,8</b>	<b>410,1</b>	<b>13,7</b>	<b>433,7</b>	<b>100,0</b>
Ишлаб чиқарадиган саноат	79,8	63,7	10,1	78,4	18,0
Электр, газ, буғ билан таъминлаш ва ҳавони кондициялаш	144,7	139,9	3,3	144,7	32,7

<sup>1)</sup> Бюджет ва бошқа нотижорат ташкилотлар, маҳсулот ишлаб чиқарувчи қишлоқ хўжалик корхоналари, фермер ва деҳқон хўжаликлари, суғурта ташкилотлари, банклар, кичик корхоналар ва микрофирмаларсиз.

	Жами, млрд. сўм	ундан:			Муддати ўтган қарздор- ликнинг улуши, %да
		харидор ва буюрт- мачилар	етказиб берувчи- ларга ва пудратчи- ларга берилган аванслар	ички идора- вий	
Қурилиш	8,7	8,3	-	8,3	1,9
Кўчмас мулк билан операциялар	1,7	0,1	-	0,07	0,4
Бошқалар	207,9	198,1	0,3	202,2	47,0

Мониторинг қилинадиган хўжалик бирлашмаларининг 2020 йил 1 декабрь ҳолатига жами дебитор қарздорлиги 3478,9 млрд. сўм ёки вилоят бўйича жами қарздорликнинг 40,0 %ини ташкил қилди.

Мониторинг қилинадиган хўжалик бирлашмаларининг энг кўп дебитор қарздорлиги “Олмалиқ КМК” АЖ - 989,1 млрд. сўм (28,4 %), “Ўзавтосаноат” АЖ - 655,1 млрд. сўм (18,8 %), “Иссиклик электр станциялари” АЖ - 558,2 млрд. сўм. (16,0 %), “Худудий электр тармоқлари” АЖ - 473,4 млрд. сўм (13,6 %).

Мониторинг қилинадиган хўжалик бирлашмаларининг энг кўп дебитор қарздорликдаги ўсиши “Иссиклик электр станциялари” АЖ – 3,2 м.к (382,8 млрд. сўм), Ўзавтосаноат АЖ 3,5 м.к (470,2 млрд. сўм) кузатилди.

Дебитор қарздорлик “Ўзбекнефтгаз” АЖда - 12,1 %га (1954,0 млрд. сўм), “Олмалиқ кон-металлургия комбинати” АЖда - 96,7 %га (33,8 млрд. сўм) камайган.

Иқтисодиёт тармоқлари ва худудларда муддати ўтган қарздорликни тугатиш бўйича етарлича тизимли ишлар ташкиллаштирилмаганлиги натижасида, муддати ўтган дебитор қарздорликнинг юқори суръатда ўсиши сақланиб қолинмоқда.

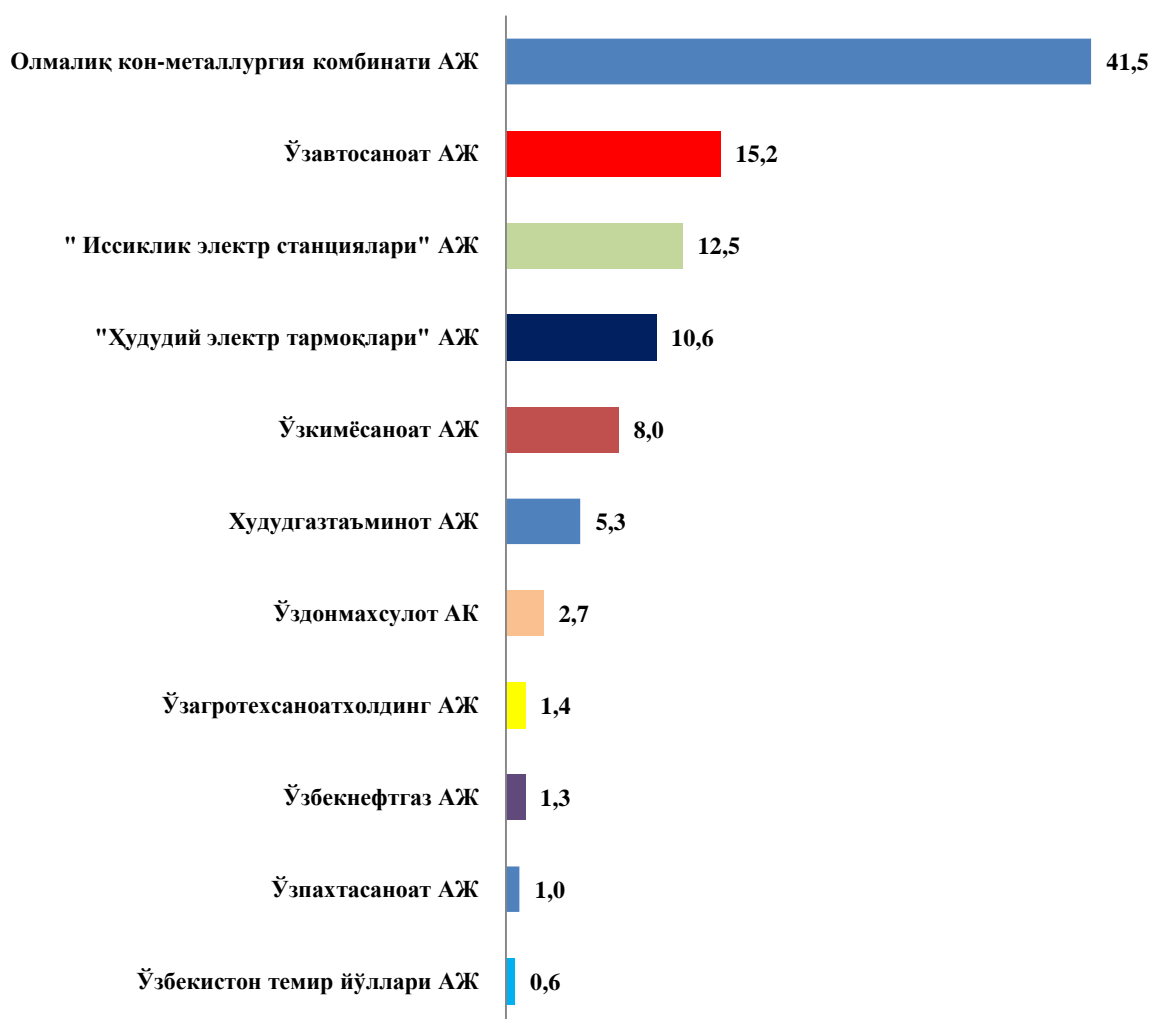
2020 йил 1 декабрь ҳолатига кредитор қарздорликнинг умумий ҳажми 10546,5 млрд. сўм, ундан муддати ўтгани - 501,9 млрд. сўмни ёки жами кредитор қарздорликнинг 4,8 %ини ташкил этди.

Муддати ўтган кредитор қарздорлик 2019 йилнинг 1 декабрига нисбатан солиштирганимизда 2,3 м.к ташкил қилади, жами кредитор қарздорлик ўтган йилга нисбатан 131,0 %ни ташкил қилди.

Мониторинг қилинадиган хўжалик бирлашмаларининг 2020 йил 1 декабрь ҳолатига жами кредитор қарздорлиги 4217,1 млрд. сўм ёки вилоят бўйича жами қарздорликнинг 40,0 %ини ташкил қилди, шу жумладан муддати ўтгани - 224,0 млрд. сўм ёки мос равишда 44,6 %.

Муддати ўтган кредитор қарздорлик ҳажми 283,3 млрд сўмга кўпайди, шу жумладан “Ўзкимёсаноат” АЖда - 117,7 млрд сўмга кўпайиб, вилоят бўйича жами муддати ўтган кредитор қарздорликнинг 23,4 %ини ташкил этди.

**2020 йил 1 декабрь ҳолатига вазирлик ва идораларнинг дебитор қарздорлиги**  
(жамига нисбатан %да)





2020 йил 1 декабрь ҳолатига иқтисодий фаолият турлари бўйича муддати  
ўтган кредитор қарздорликнинг таркиби

	Жами, млрд. сўм	ундан:				Мудда- ти ўтган қарздорлик- нинг улуши, %да
		етказиб берувчи лар ва пудрат- чиларга	Бюд- жетга тўлов- лар	давлат мақсадли фондларига тўловлар	ички идора- вий	
<b>Жами</b>	<b>501,9</b>	<b>261,9</b>	<b>0,6</b>	<b>5,7</b>	<b>202,2</b>	<b>100,0</b>
Ишлаб чиқарадиган саноат	243,4	15,8	0,5	0,7	202,2	48,5
Электр, газ, буғ билан таъминлаш ва ҳавони кондициялаш	249,5	242,8	-	4,8	-	49,7
Ташиш ва сақлаш	5,8	0,8	-	-	-	1,2
бошқалар	3,2	2,5	0,1	0,2	-	0,6

Хўжалик бошқарув органларида жами кредитор қарздорликнинг  
дебиторликка нисбатан ошиши

	Кредитор қарздорликнинг дебиторликдан ошиши	
	млрд. сўм	дебиторга нисбатан %да
“Иссиклик электр станциялари” АЖ	353,6	163,4
“Ўзкимёсаноат” АЖ	192,2	157,1
“Ўзпахтасаноат” АЖ	169,1	5,3 м
“Ўздонмахсулот” АК	101,4	2,4 м
“Худудий электр тармоқлари” АЖ	41,8	108,8

Жами кредитор қарздорликнинг дебитордан ошиши “Иссиклик электр станциялари” АЖ - 353,6 млрд. сўм (163,4 %), “Ўзкимёсаноат” АЖ - 192,2 млрд. сўм (157,1 %), “Ўзпахтасаноат” АЖ - 169,1 млрд. сўм (5,3 м.), “Ўздонмахсулот” АК - 101,4 млрд. сўм (2,4 м.), “Худудий электр тармоқлари” АЖ - 41,8 млрд. сўм (108,8 %) ҳиссасига тўғри келади. Бу корхонанинг молиявий барқарорлигига салбий таъсир этиши мумкин.

Худудлар бўйича кўрилганда, юқори кредитор қарздорлик Олмалик - 1449,2 млрд. сўм (13,7 %), Ангрен - 1288,1 млрд. сўм (12,2 %) ва Бекобод 1236,7 млрд. сўм (11,7 %) шаҳарларига тўғри келди. Бунга қарама-қарши кредитор қарздорликнинг Бўка - 0,1 млрд. сўм (0,001 %), Ўртачирчиқ - 16,5 млрд. сўм (0,2 %) ва Паркент - 27,3 млрд. сўм (0,3 %) туманларида пастлигини кўриш мумкин.