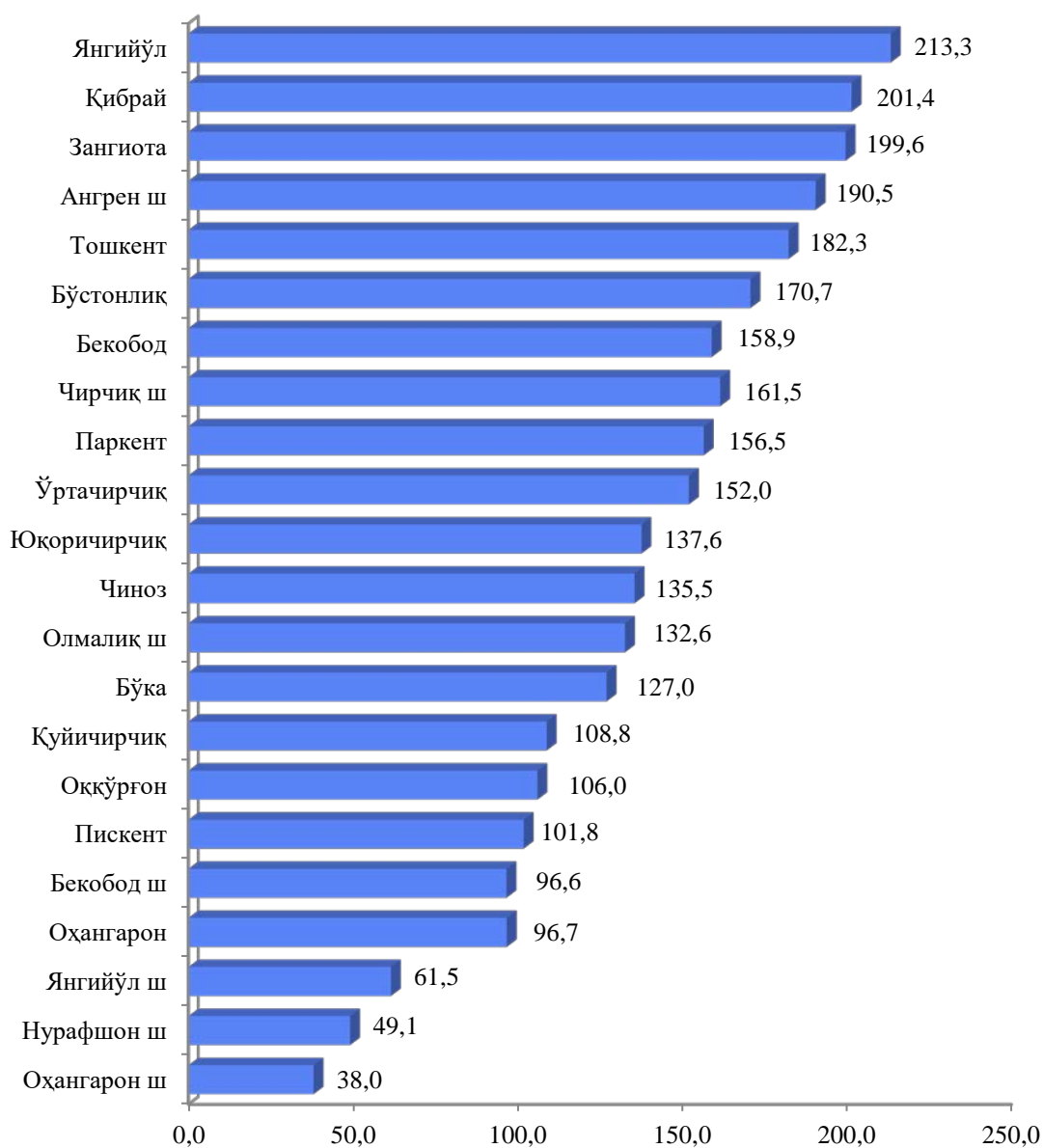


ХШ. ДЕМОГРАФИК ҲОЛАТ

Дастлабки маълумотларга кўра, 2020 йилнинг 1 октябрь ҳолатига вилоятда доимий аҳоли сони 2977,8 минг кишини ташкил қилди ва йил бошидан 35934 кишига ёки 0,3 % кўпайди. Шундан, 1462,9 минг киши - шаҳар жойларида (жами аҳоли сонининг 49,1 %) ва 1514,9 минг киши - қишлоқ жойларида (50,9 %) истиқомат қилади.

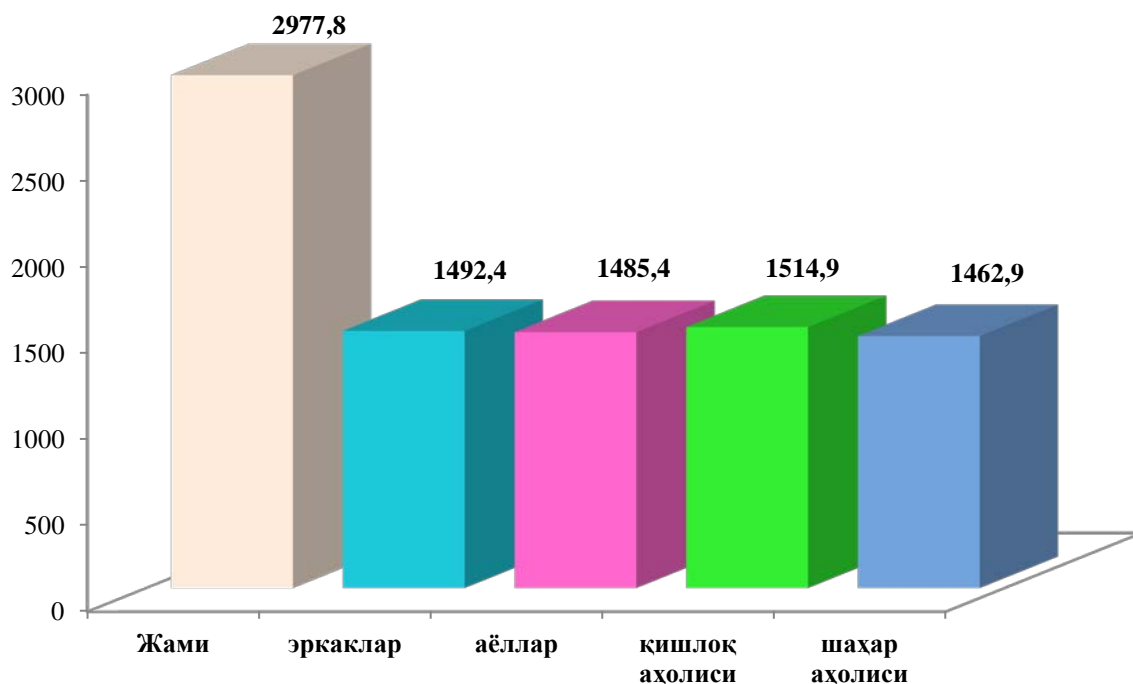
Туманлар кесимида доимий аҳоли сони, минг киши
(2020 йилнинг 1 октябрь ҳолатига)



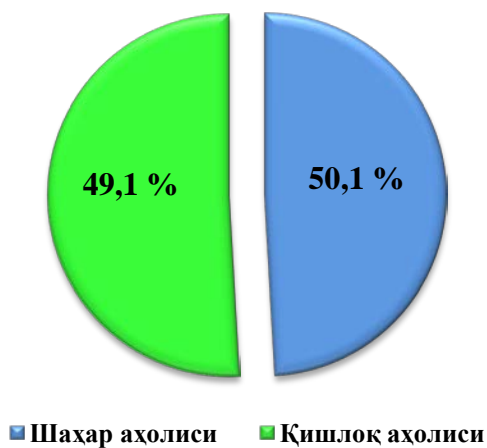
Тошкент вилоятининг ҳудудлари бўйича доимий аҳоли сони
(2020 йилнинг 1 октябрь ҳолатига)

	Доимий аҳоли сони, минг киши			Доимий аҳоли сонининг ўсиш суръати, %да		
	жами	шу жумладан:		жами	шу жумладан:	
		шаҳар	қишлоқ		шаҳар	қишлоқ
Вилоят бўйича	2977,8	1462,9	1514,9	101,2	101,1	-
<i>шаҳарлар:</i>						
Нурафшон	49,1	49,1	-	100,7	100,7	-
Олмалиқ	132,6	132,6	-	101,1	101,1	-
Ангрен	190,5	190,5	-	101,1	101,1	-
Бекобод	96,6	96,6	-	100,8	100,8	-
Чирчиқ	161,5	161,5	-	102,7	102,7	-
Оҳангарон	38,0	38,0	-	100,5	100,5	-
Янгийўл	61,5	61,5	-	101,8	101,8	-
<i>туманлар:</i>						
Оққўрғон	106,0	25,0	81,0	100,9	100,6	101,0
Оҳангарон	96,7	15,1	81,6	101,0	101,0	101,0
Бекобод	158,9	29,1	129,8	101,0	100,3	101,1
Бўстонлиқ	170,7	96,6	74,1	101,0	101,1	100,9
Бўка	127,0	23,9	103,1	101,2	100,9	101,3
Зангиота	199,6	82,7	117,0	101,1	101,2	101,1
Қибрай	201,4	87,6	113,7	100,5	100,2	100,7
Қуйичирчиқ	108,8	25,8	83,0	100,9	100,7	100,9
Паркент	156,5	75,2	81,3	101,1	100,9	101,3
Пискент	101,8	46,4	55,4	101,0	100,9	101,2
Ўртачирчиқ	152,0	16,4	135,6	101,8	101,3	101,8
Чиноз	135,5	65,4	70,1	101,4	100,8	102,1
Юқоричирчиқ	137,6	23,6	114,0	101,6	101,0	101,8
Янгийўл	213,3	32,8	180,5	101,6	102,2	101,5
Тошкент	182,3	87,5	94,8	101,1	100,3	101,7

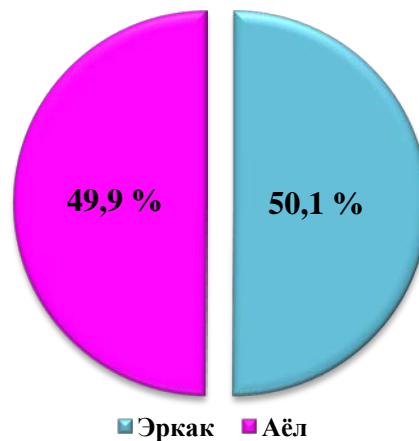
**Тошкент вилоятининг доимий аҳоли сони
эркак ва аёл, шаҳар ва қишлоқ кесимида
(2020 йилнинг 1 октябрь ҳолатига)**



Доимий аҳоли сони шаҳар, қишлоқ кесимида (фоизда)



Доимий аҳоли сони эркак, аёл кесимида (фоизда)



2019-2020 йил январь-сентябрь ойларида аҳолининг табиий ҳаракати

	киши			ҳар 1000 кишига	
	2019й.	2020й. ¹⁾	ўсиш, камайиш	2019й.	2020й. ¹⁾
Туғилганлар	46 683	48 713	2 030	21,4	22,0
Ўлганлар	11 879	-	-	5,5	-
Табиий ўсиш	34 804	-	-	15,9	-
Никоҳлар	17 123	16 781	-342	7,9	7,6
Ажралишлар	2 740	2 074	-666	1,3	0,9

Туғилиш. 2020 йилнинг январь-сентябрь ойларида туғилганлар сони 48 713 кишини ташкил қилди ва 2019 йилнинг шу даврига (46 683 киши) нисбатан 2 030 тага кўпайди. Туғилиш коэффициенти мос равишда 22,0 промиллени ташкил қилди ва 2019 йилнинг шу даврига нисбатан (21,4 промилле) ёки 0,6 промиллега кўпайди.

Туғилиш даражасининг кўпайиши вилоятнинг Уртачирчиқтуманида (23,9 дан 25,6 промиллега), Паркенттуманида (22,9 дан 23,9 промиллега), Бука туманида (23,8 дан 23,5 промиллега), Чиноз туманида (24,1 дан 23,8 промиллега), Пискент туманида (16,2 дан 22,6 промиллега), ва Қуйичирчиқ туманида (18,6 дан 22,7 промиллега) туманларида кўпайиши кузатилди.

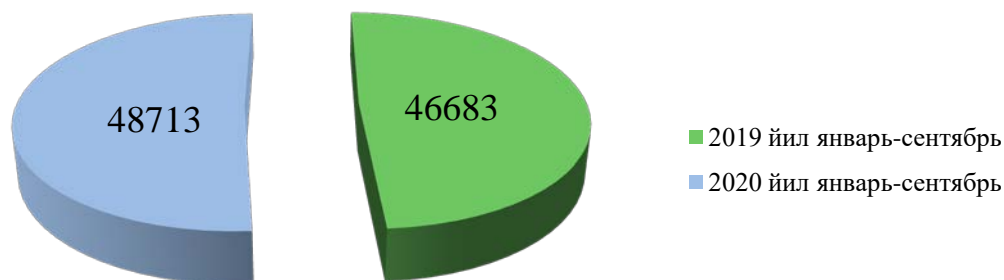
Тошкент вилояти бўйича туғилганлар сони, киши

	2019 йил январь-сентябрь	2020 йил январь- сентябрь	2019 йил январь-сентябрга нисбатан % ҳисобида
Вилоят бўйича:	46 683	48713	104,3
<i>шаҳарлар:</i>			
Нурафшон	679	673	99,1
Олмалиқ	2 128	2266	106,5
Ангрэн	2 712	3013	111,1
Бекобод	1 383	1401	101,3

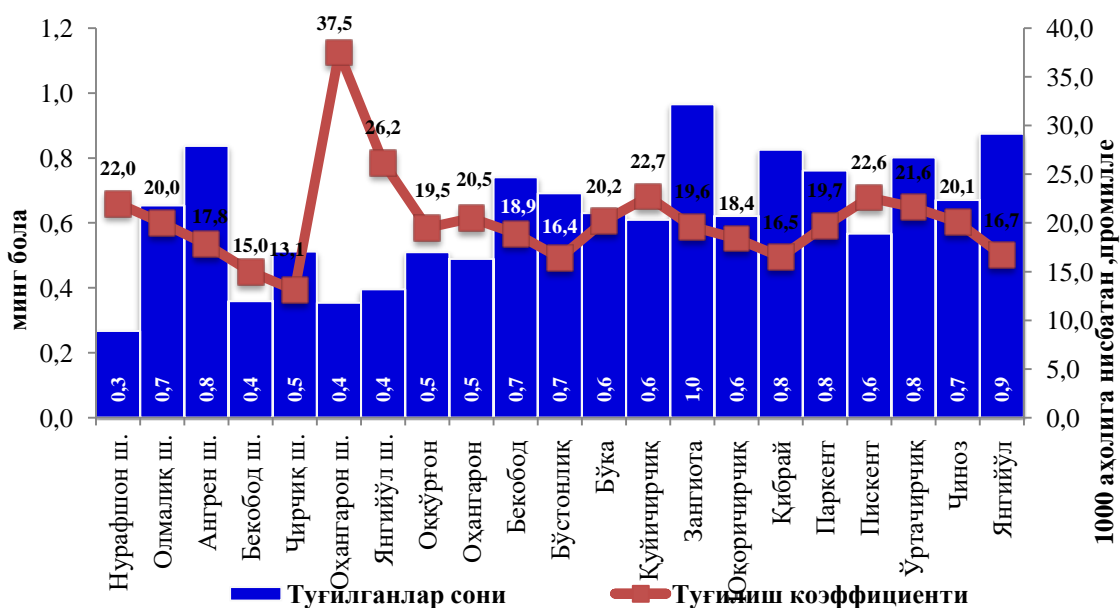
¹⁾ дастлабки маълумот

	<i>2019 йил январь-сентябрь</i>	<i>2020 йил январь- сентябрь</i>	<i>2019 йил январь-сентябрга нисбатан % ҳисобида</i>
Чирчиқ	1 795	2037	113,5
Оҳангарон	565	542	95,9
Янгийўл	944	1056	111,9
<i>туманлар:</i>			
Оқкўрғон	1791	1947	108,7
Оҳангарон	1548	1620	104,7
Бекобод	2708	2666	98,4
Бўстонлик	2427	2371	97,7
Бўка	2211	2221	100,5
Зангиота	3324	3403	102,4
Қибрай	3020	3132	103,7
Қуйичирчиқ	1749	1773	101,4
Паркент	2618	2791	106,6
Пискент	1516	1620	106,9
Ўртачирчиқ	2635	2890	109,7
Чиноз	2388	2398	100,4
Юкоричирчиқ	2270	2257	99,4
Янгийўл	3365	3526	104,8
Тошкент	2907	3110	107,0

Тошкент вилояти бўйича туғилганлар сони, киши



Туманлар кесимида туғилганлар сони ва коэффициенти (2020 йилнинг 1 сентябрь ҳолатига)



2020 йил январь-сентябрь ойларида аҳоли сони 35,9 минг кишига кўпайди. Тирик туғилганлар сони 48,7 минг нафарни ташкил этди. ФХДЁ бўлимларида 16,8 мингта никоҳ ва 2,1 мингта ажралишлар рўйхатга олинди.

Никоҳлар ва ажралишлар. 2020 йилнинг январь-сентябрь ойларида ФХДЁ органларида 16781 та никоҳлар ва 2074 та ажралишлар рўйхатга олинди. Минг аҳолига нисбатан 7,6 та никоҳ (2019 йилнинг тегишли даврида – 7,9 та) ва 0,9 та ажралишлар (2019 йилнинг тегишли даврида - 1,3 та) тўғри келади.

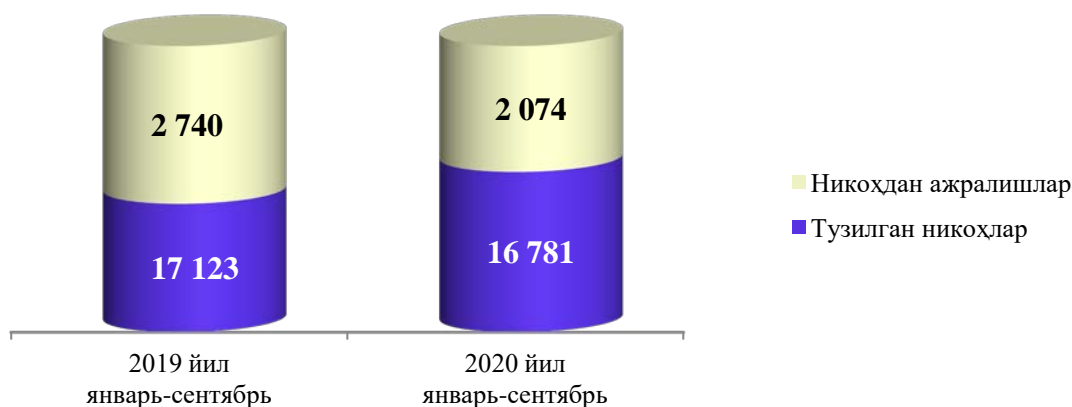
**2020 йил январь-сентябрь ойларида тузилган никоҳлар
ва никоҳдан ажралишлар сони**

(бирликда)

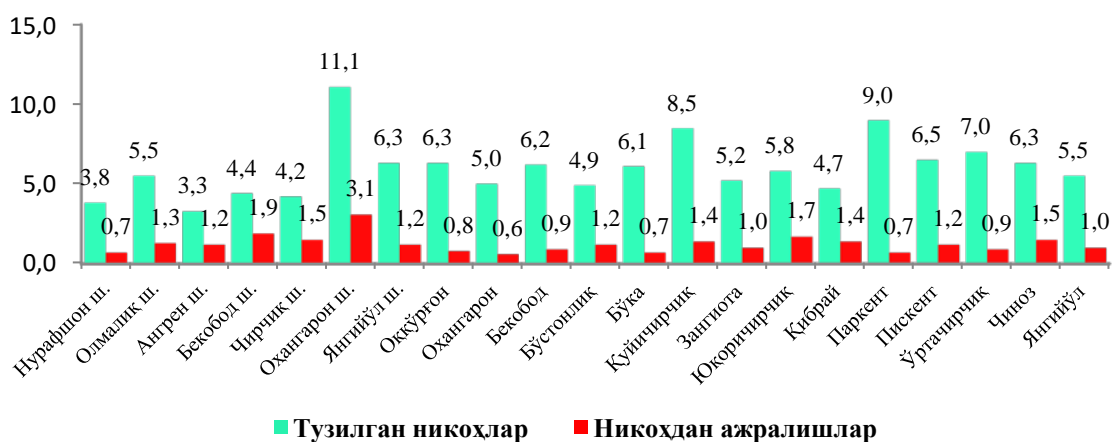
	Тузилган никоҳлар		Никоҳдан ажралишлар	
	2019й.	2020й.	2019й.	2020й.
Вилоятбўйича:	17 123	16 781	2 740	2 074
<i>шаҳарлар:</i>				
Нурафшон	215	267	48	35
Олмалиқ	870	905	205	126
Ангрен	1 041	1 021	179	123
Бекобод	595	583	143	93
Чирчиқ	765	666	223	173
Оҳангарон	221	193	47	42
Янгийўл	365	374	92	49
<i>туманлар:</i>				
Оққўрғон	650	552	86	68
Оҳангарон	546	532	50	46
Бекобод	934	1053	114	87
Бўстонлик	808	785	169	109
Бўка	810	820	83	67
Зангиота	1 123	1 064	152	108
Қибрай	1 135	1 160	249	201
Қуйичирчиқ	569	556	100	84
Паркент	888	863	89	93

	Тузилган никоҳлар		Никоҳдан ажралишлар	
	2019й.	2020й.	2019й.	2020й.
Пискент	601	631	65	35
Ўртачирчиқ	1 041	987	102	83
Чиноз	810	872	116	87
Юқоричирчиқ	819	675	155	134
Янгийўл	1 306	1138	121	139
Тошкент	1 011	1084	152	92

**2020 йил январь-сентябрь ойларида тузилган никоҳлар
ва никоҳдан ажралишлар сони, киши**



**2020 йил январь-сентябрь ҳолатига никоҳ ва ажрим коэффиценти
(ҳар 1000 аҳолига, промилле)**



Миграция. Дастлабки маълумотларга кўра, 2020 йилнинг январь-сентябрь ойларида вилоят бўйича кўчиб келганлар сони 19378 кишини, шу давр мобайнида кўчиб кетганлар сони эса 17716 кишини ташкил қилди. Миграция қолдиғи минус 1662 кишига (2019 йилнинг шу даврида минус 3575 киши) тенг бўлди.

Энг катта минус қолдиқлар Қибрай (минус 1098), Оккурғон (минус 524), Бекобод (минус 487), Паркент (минус 460), Қуйичирчик (минус 304) туманларида кузатилди.

2020 йил январь-сентябрь ойларида аҳолининг миграция кўрсаткичлари

(бирликда)

	Келганлар		Кетганлар		Миграция сальдоси	
	2019й.	2020й.	2019й.	2020й.	2019й.	2020й.
Вилоят бўйича:	13 451	19 378	17 026	17 716	-3 575	1 662
<i>шаҳарлар:</i>						
Нурафшон	55	124	155	200	-100	-76
Олмалиқ	797	844	723	859	74	-15
Ангрен	464	791	574	753	-110	38
Бекобод	513	287	445	424	68	-137
Чирчиқ	1458	4013	1472	1502	-14	2 511
Оҳангарон	460	636	207	142	253	494
Янгийўл	492	675	400	260	92	415
<i>туманлар:</i>						
Оққўрғон	197	173	526	697	-329	-524
Оҳангарон	379	409	610	581	-231	-172
Бекобод	366	219	687	706	-321	-487
Бўстонлиқ	461	789	910	668	-449	121
Бўка	186	204	522	450	-336	-246
Зангиота	1228	2169	1950	2293	-722	-124
Қибрай	1846	1259	1902	2357	-56	-1 098
Қуйичирчик	718	288	702	592	16	-304
Паркент	198	159	444	619	-246	-460

	<i>Келганлар</i>		<i>Кетганлар</i>		<i>Миграция сальдоси</i>	
	<i>2019й.</i>	<i>2020й.</i>	<i>2019й.</i>	<i>2020й.</i>	<i>2019й.</i>	<i>2020й.</i>
Пискент	419	325	494	452	-75	-127
Ўрғачирчиқ	620	1380	828	881	-208	499
Чиноз	287	620	555	532	-268	88
Юқоричирчиқ	1091	1560	984	904	107	656
Янгийўл	377	1649	842	869	-465	780
Тошкент	843	805	1094	975	-251	-170