

II. САНОАТ

2020 йил январь-март ойларида саноат маҳсулоти ҳажми 13916,1 млрд. сўмни ёки ўтган йилнинг тегишли даврига нисбатан саноат ишлаб чиқариш индекси 105,2 % ташкил этди.

Саноат ишлаб чиқаришида кичик бизнеснинг улуши 20,8 %, истеъмол товарлари ишлаб чиқаришнинг ўсиш суръати 118,6 %, истеъмол товарларининг жами саноат ишлаб чиқариш ҳажмидаги улуши 16,0 % ни ташкил етди.

2020 йил январь-мартда иқтисодий фаолият турлари бўйича саноат маҳсулоти ишлаб чиқариш

	млрд. сўм	2019 йил январь-мартга нисбатан саноат ишлаб чиқариш индекси, %
Иқтисодий фаолиятнинг алоҳида турлари бўйича саноат маҳсулотлари ишлаб чиқариш ҳажми	13916,1	105,2
Тоғ- кон саноати ва очик конларни ишлаш	559,9	102,8
<i>улардан:</i>		
Кўмир ва лигнит, хом нефт ва табиий газ қазиб олиш	187,8	104,8
Металл рудаларини қазиб олиш	341,7	99,9
Тоғ-кон саноати ва очик конларда ишлашда хизматлар	30,4	119,4
Қайта ишлаш саноати	11726,8	107,7
<i>ундан:</i>		
Озиқ- овқат маҳсулотлари, ичимликлар тамаки маҳсулотлари ишлаб чиқариш	1378,6	128,3
Тўқимачилик маҳсулотлари, кийимлар, тери ва унга тегишли маҳсулотлар ишлаб чиқариш	1060,9	111,6

	млрд. сўм	2019 йил январь-мартга нисбатан sanoat ишлаб чиқариш индекси, %
Ёғоч ва пўкак буюмлар, похол ва тўқиш учун материаллардан буюмлари, қоғоз ва қоғоз маҳсулотлари, мебеллар ишлаб чиқариш	160,7	113,3
Ёзилган материалларни нашр қилиш ва акс эттириш	15,7	112,9
Кокс ва нефтни қайта ишлаш маҳсулотлари ишлаб чиқариш	6,0	59,2
Кимё маҳсулотлари, резина ва пластмасса буюмлар ишлаб чиқариш	971,2	105,3
Асосий фармацевтика маҳсулотлари ва препаратлари ишлаб чиқариш	42,8	113,0
Бошқа нометалл минерал маҳсулотлар ишлаб чиқариш	567,9	89,1
Металлургия sanoati	6357,1	96,3
Автотранспорт воситалари, трейлерлар ва ярим прицеплар ишлаб чиқариш ҳамда машина ва ускуналарни таъмирлаш ва ўрнатиш, тайёр металл буюмлар ишлаб чиқариш	1138,6	129,8
Ишлаб чиқарилган бошқа тайёр маҳсулотлар	27,3	90,5
Электр, газ, буғ билан таъминлаш ва ҳавони кондициялаш	1578,7	100,0
Сув билан таъминлаш; канализация тизими, чиқиндиларни йиғиш ва утилизация қилиш	50,6	113,8
Истеъмол товарларини ишлаб чиқариш	2223,3	118,6
<i>шу жумладан:</i>		
озиқ-овқат товарлари	1265,5	125,7

	млрд. сўм	2019 йил январь-мартга нисбатан sanoat ишлаб чиқариш индекси, %
ноозиқ-овқат товарлари	957,8	110,4

Иқтисодий фаолият турлари бўйича sanoat маҳсулотларини ишлаб чиқариш
(умумий ҳажмга нисбатан % ҳисобида)



Жами sanoat ишлаб чиқариш ҳажми ўсишининг асосий омили бўлиб, тоғ- кон sanoati ва очиқ конларни ишлаш 2,8 % ,қайта ишлаш sanoati 7,7 % га ва сув билан таъминлаш, канализация тизими, чиқиндиларни утилизация қилиш 13,8 % га ўсиши кузатилди.

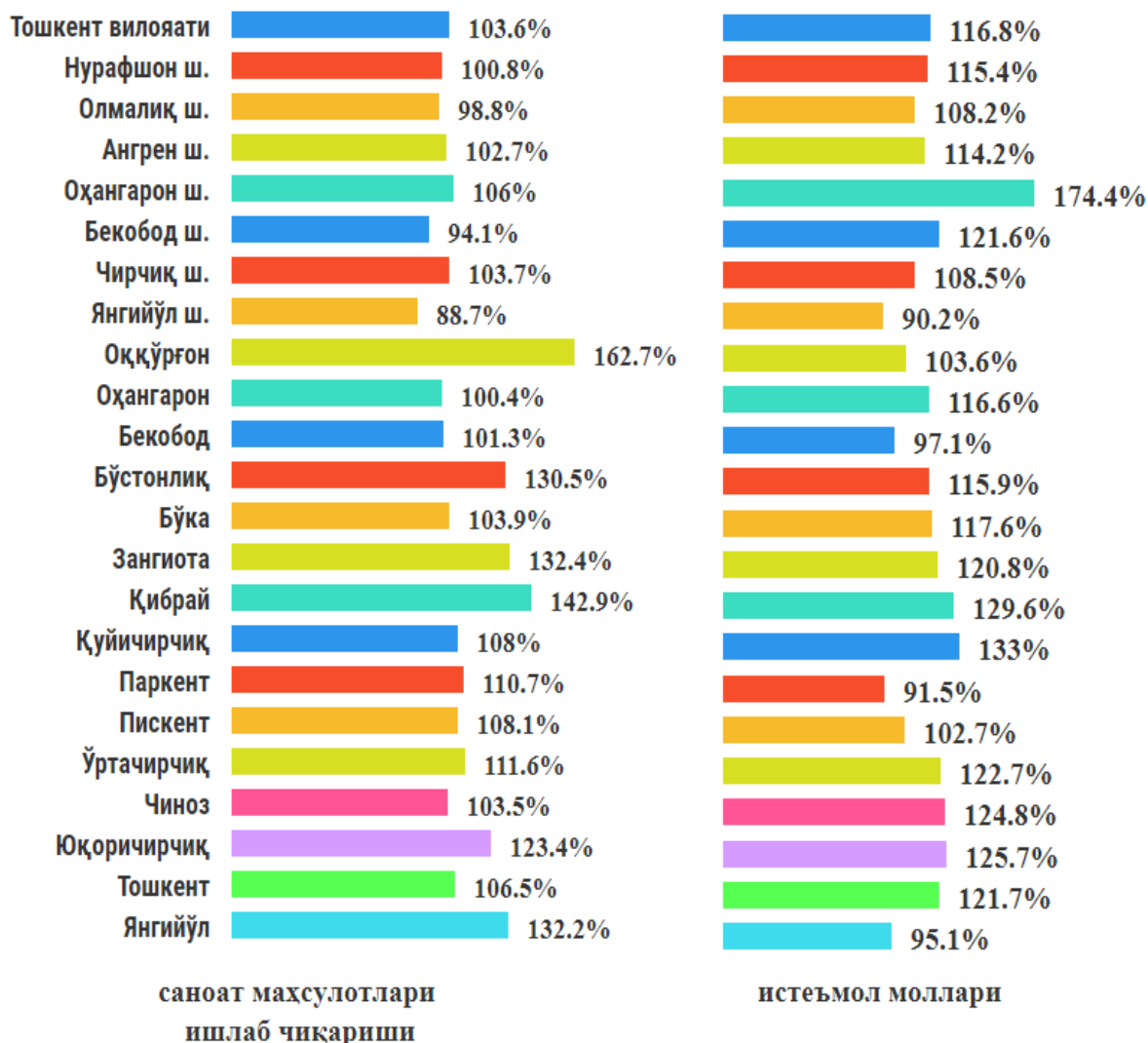
**Иқтисодий фаолият турлари бўйича саноат маҳсулоти
турларини ишлаб чиқариш
(йирик корхоналар бўйича)**

	<i>Ўлчов бирлиги</i>	<i>2020 йил январь-март</i>	<i>2019 йил январь-мартга нисбатан % ҳисобида</i>
Тоғ- кон саноати ва очик конларни ишлаш			
Қўнғир кўмир (лигнит)	<i>минг.т</i>	1000,6	130,9
Чақик тош (шебень)	<i>т</i>	64171,8	143,4
Қайта ишлаш саноати			
Темирдан ёки легирланмаган пўлатдан болғаланган, иссиқлайин прокатка қилинган, иссиқлайин чўзилган ёки экструдирланган, кейин бошқа ишлов берилмаган бошқа чивиклар ва стерженлар, жумладан прокаткадан кейин калаваларга ўралган чивиклар	<i>т</i>	187530,5	88,8
Легирланган пўлатдан шаклдор ва махсус, иссиқлайин прокатка қилинган, иссиқлайин чўзилган ёки экструдирланган, бошқа ишлов берилмаган профиллар	<i>т</i>	24540,8	159,1
Минерал ўғитлар:			
Мочевина (карбамид)	<i>минг. т. азотга</i>	33,2	116,8
Сульфат аммония	<i>минг. т. азотга</i>	13,7	113,0
Аммоний нитрат (аммонийли селитра)	<i>минг. т. азотга</i>	48,0	100,4
Таркибида иккита таъминловчи элемент - азот ва фосфор бўлган минерал ёки кимёвий ўғитлар	<i>минг. т</i>	51,3	67,8
Автотранспорт воситалари учун цилиндрларининг иш ҳажми 1000 куб.см дан ортиқ, учқун билан ўт олдирилувчи поршенли ички ёниш двигателлари,	<i>дона</i>	64615	133,2

	<i>Ўлчов бирлиги</i>	<i>2020 йил январь-март</i>	<i>2019 йил январь-мартга нисбатан % ҳисобида</i>
Портландцемент	<i>t</i>	824939	79,5
Цемент клинкерлари	<i>t</i>	704260	88,9
Цемент, бетон ёки сунъий тошдан йиғма конструкциялар элементлари ва бинолар ҳамда иншоотлар учун бошқа буюмлар	<i>t</i>	37525,9	69,1
Кремнезёмли тош уни ёки диатомит тупроқлардан тайёрланган ғиштлар, блоклар, плиткалар ва бошқа керамик буюмлар	<i>t</i>	109,2	512,7
Ароқ	<i>минг.л 100% спирт</i>	2974,8	89,4
Узум виноси ёки узум турпини дистиллаш натижасида олинган спирт настойкалари, коньяк спиртидан ташқари	<i>минг. л 100% спирт</i>	22,3	186,0
Узум виноси	<i>минг. л</i>	650,5	44,3
Пиво (пиво ишлаб чиқариш чиқиндиларидан ташқари)	<i>минг. л</i>	19463,6	110,1
Йирик шохли қорамоллар учун тайёр озуқа (кўп компонентли аралашмалардан ташқари)	<i>t</i>	23983,9	144,0
Юмшоқ буғдой ва спельта уни	<i>t</i>	72028,0	112,3
Биринчи навли ундан тайёрланган буғдой нони, оғирлиги 600 г (буханка)	<i>t</i>	112,2	50,3
Тозаланган пахта ёғи ва унинг фракциялари (кимёвий модификация қилинганларидан ташқари)	<i>t</i>	1455,7	56,6

	Ўлчов бирлиги	2020 йил январь-март	2019 йил январь-мартга нисбатан % ҳисобида
Эркаклар ёки ўғил болалар учун трикотаждан сорочкалар ва кўйлақлар	минг дона	364	449,4
Кўлқоплар ва митенкалар (трикотаждан ташқари)	т	9,9	116,5
Пахта ипдан трикотаж свитерлар, жемперлар, пуловерлар, кардиганлар, нимчалар	минг. дона	80	31,7
Пахта толаси	т	7,353	41,7
Пахта чигити	т	12,471	42,8
Пахта тивити (линт)	т	666,0	43,1
Китоблар, география хариталар, гидрографик ёки шу каби карталарнинг барча турлари, репродукциялар, чизмалар ва фотосуратлар, открыткаларни босиб чиқариш бўйича хизматлар	минг сўм	1791340	76,6
Иссиқлик ва Гидро электр марказлари ишлаб чиқарган электр энергияси	млн.кВт/с	4500,6	96,9
Буг ва иссиқ сув (иссиқлик энергияси)	минг Гкал.	1278,1	106,2
Кўмирни ер остида газга айлантириш натижасида ҳосил бўлган газ (нефт газлари ва бошқа газсимон углеводородли газлардан ташқари)	минг куб.м	81951	96,8

**2020 йил январь-март ойларида ҳудудлар бўйича аҳоли жон бошига
саноат ишлаб чиқариши ва истеъмол маҳсулотлари ишлаб чиқаришнинг ўсиш
суръатлари**
(ўтган йилнинг тегишли даврига нисбатан, фоизда)

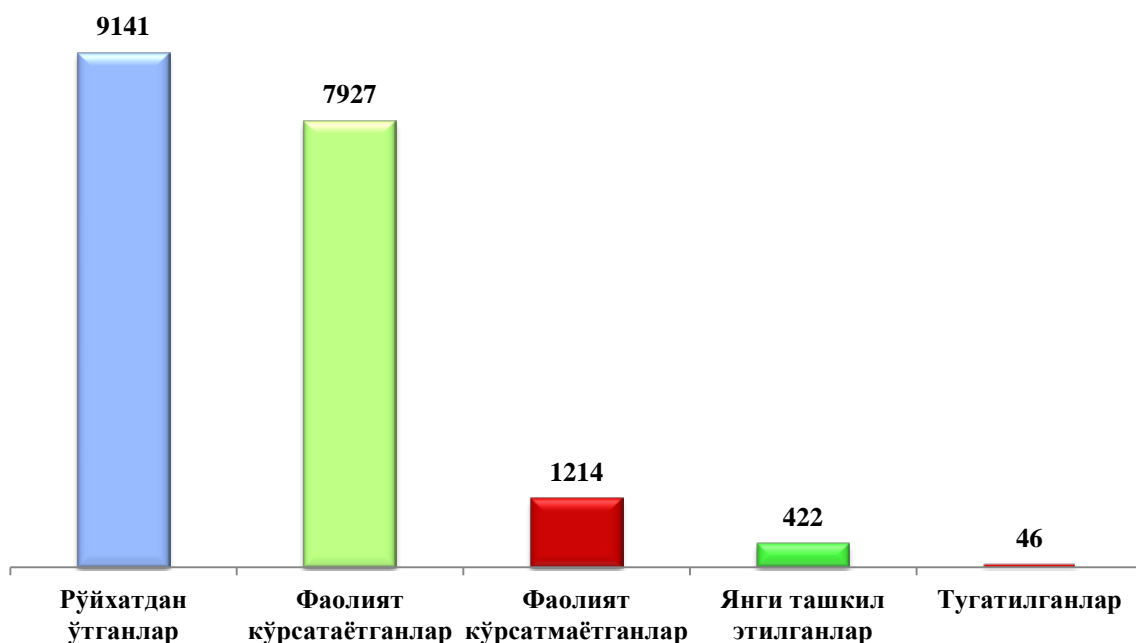


Аҳоли жон бошига саноат маҳсулотлари ишлаб чиқаришнинг вилоят даражаси (4722,6 минг сўм), Олмалиқ шаҳрида (38225,9 минг сўм), Бекобод шаҳрида (17023,8 минг сўм), Оҳангарон шаҳрида (7684,9 минг сўм) ва Чирчиқ (6948,0 минг сўм) шаҳарларида ўртача вилоят даражаси кўрсаткичидан анча юқорилигини кўрсатмоқда.

Аҳоли жон бошига истеъмол моллари ишлаб чиқаришнинг вилоят даражаси (754,5 минг сўм), Юқоричирчиқ туманида (1397,6 минг сўм), Оҳангарон (2521,6 минг сўм), Янгийўл (1153,6 минг сўм), Чирчиқ (1458,1 минг сўм) шаҳарларида ўртача вилоят даражаси кўрсаткичидан анча юқорилигини кўрсатмоқда.

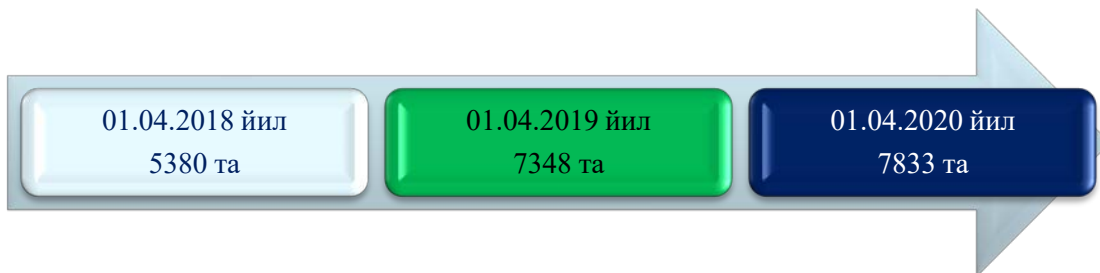
2020 йилнинг 1 апрель ҳолатига саноат соҳасида 9141 та корхоналар ва ташкилотлар рўйхатдан ўтган бўлиб, бу кўрсаткич ўтган йилнинг шу даврида 1708 тага ёки 23,0 % га кўпдир. Шунингдек, 2020 йил январь-март ойларида 422 та саноат соҳасида корхоналар ва ташкилотлар янги ташкил этилган бўлиб, ўтган йилнинг шу даврига нисбатан 32,0 фоизга камайган.

Рўйхатдан ўтган саноат соҳасидаги корхона ва ташкилотлар таҳлили, бирликда

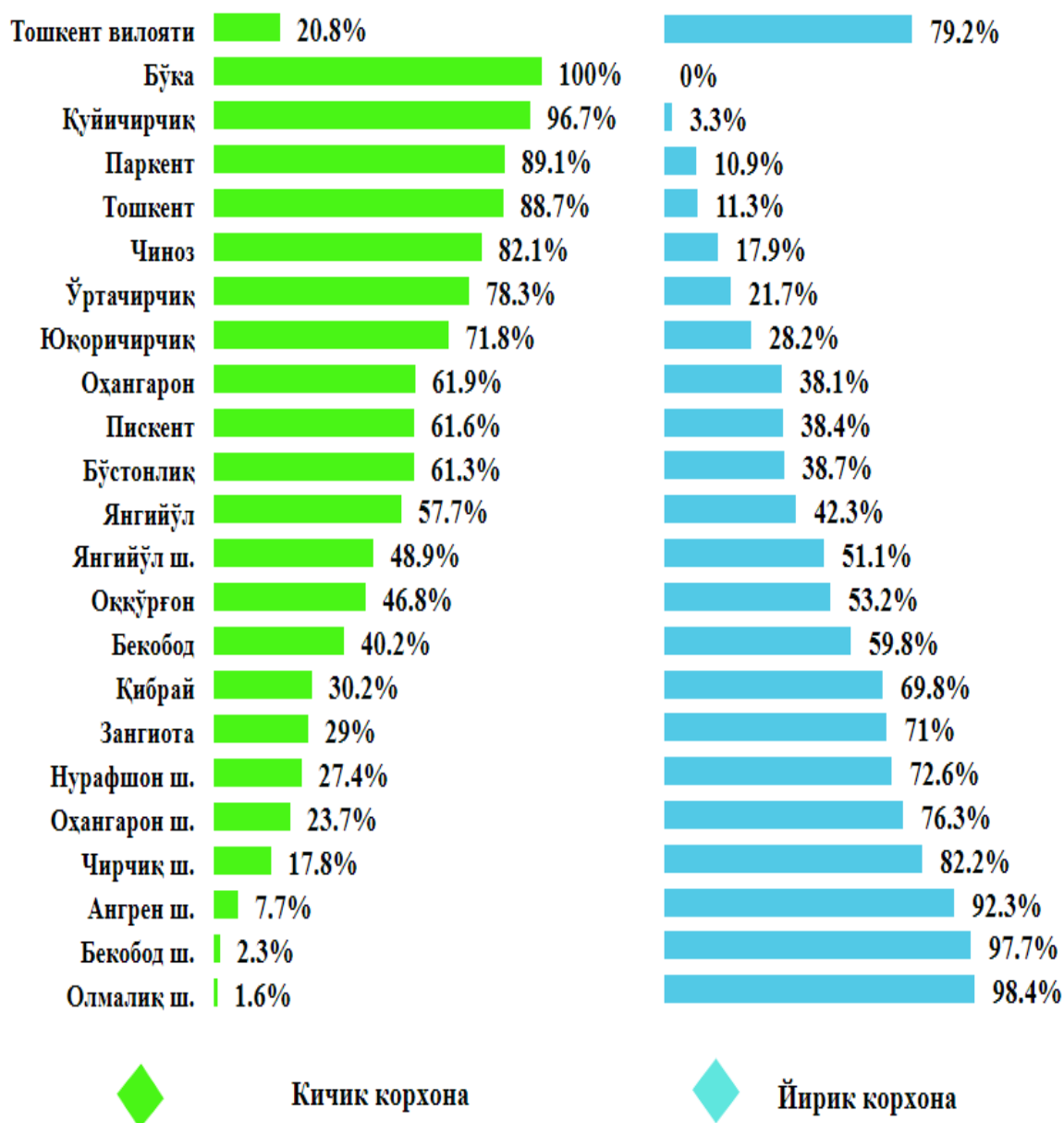


2020 йилнинг 1 апрель ҳолатига саноат соҳасида 9043 та кичик бизнес субъектлари рўйхатдан ўтган бўлиб, бу кўрсаткич ўтган йилнинг шу даврида нисбатан 23,1 % га кўпдир.

Саноат соҳасида фаолият кўрсатаётган кичик бизнес субъектларининг йиллар кесимида сони, бирликда



2020 йилнинг январь-март ойларида ҳудудлар бўйича йирик корхоналар ва кичик бизнеснинг саноат маҳсулотлари ишлаб чиқаришдаги улуши, %



Ҳудудлар кесимида кичик бизнеснинг саноат маҳсулотлари ишлаб чиқаришдаги энг юқори улуши тумани Тошкент (жами саноат маҳсулотлари ишлаб чиқаришдаги улуши 93,4 %), Қуйичирчиқ (86,6 %), Паркент (85,7 %) тумани ва Бўка (83,3 %). Шу билан бирга, энг кичик улуш Олмалиқ шаҳри (2,0 %), Бекобод шаҳри (4,3 %), Ангрен шаҳри (14,0 %) ва Оҳангарон (18,1 %) шаҳарларида кузатилди.

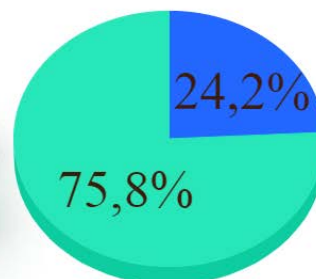
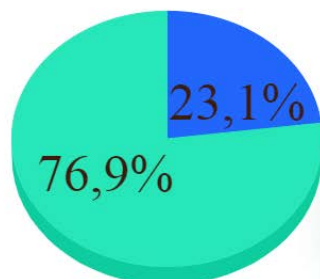
**Чет эл инвестициялари иштирокидаги корхоналар
маҳсулотларининг sanoat ишлаб чиқаришда улуши, % да**

2020 йил январь-март

2019 йил январь-март



Бошқа корхоналар



хорижий инвестициялар
иштирокидаги корхоналар

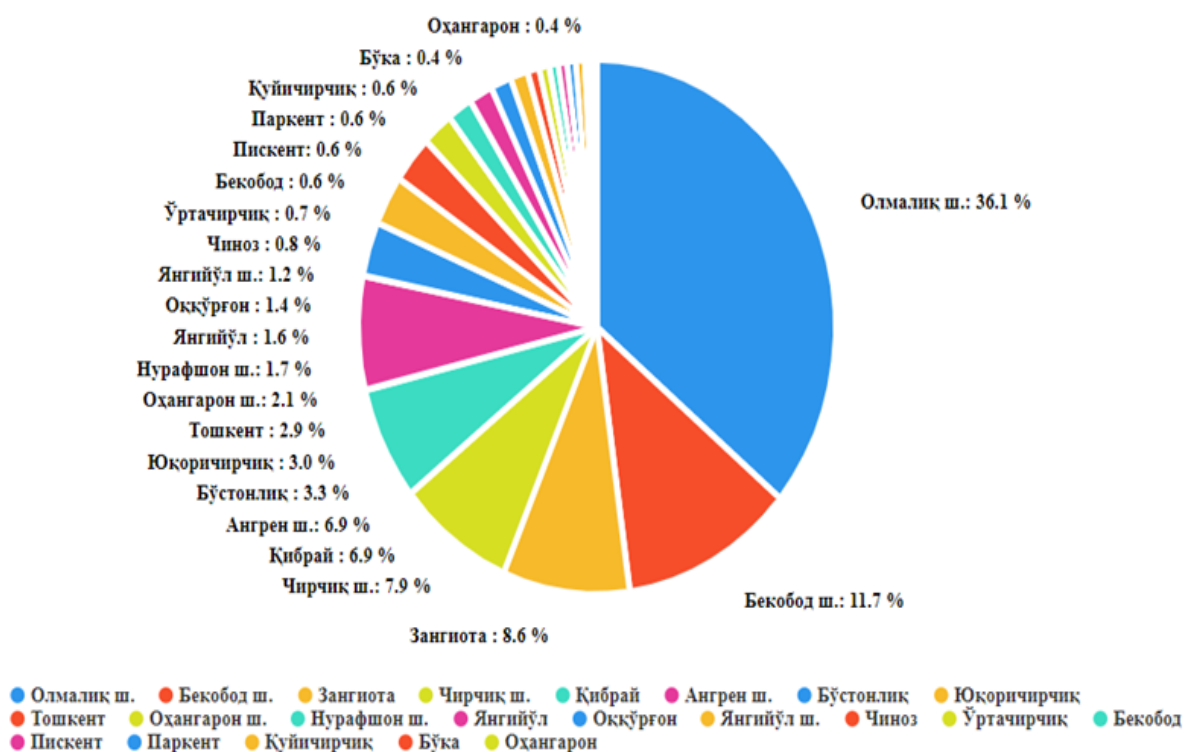
Ҳисобот даврида хорижий инвестициялар иштирокидаги корхоналар томонидан 3214,4 млрд.сўмлик маҳсулот ишлаб чиқарилди. Sanoat маҳсулотлари ишлаб чиқаришдаги улуши 23,1 % ни ташкил (2019 йил январь-март – 24,2 %) этди.

Худудлар бўйича sanoat ишлаб чиқариш

	2020 йил январь-март млрд.сўм	2019 йил январь-мартга нисбатан sanoat ишлаб чиқариш индекси, %
Вилоят бўйича	13916,1	105,2
шаҳарлар:		
Нурафшон	230,9	102,0
Олмалиқ	5 019,1	100,3
Ангрен	961,2	104,2
Бекобод	1 634,3	95,7
Оҳангарон	292,0	108,9

	2020 йил январь-март млрд.сўм	2019 йил январь-мартга нисбатан sanoat ишлаб чиқариш индекси, %
Чирчиқ	1 093,6	104,7
Янгийўл	171,1	90,0
туманлар:		
Оққўрғон	196,9	165,3
Оҳангарон	49,2	101,8
Бекобод	84,5	102,9
Бўстонлик	456,5	131,8
Бўка	60,7	105,5
Қуйичирчиқ	77,9	109,7
Зангиота	1198,6	134,2
Юқоричирчиқ	415,8	125,6
Қибрай	963,8	145,0
Паркент	81,0	112,7
Пискент	84,2	109,9
Ўртачирчиқ	103,9	113,6
Чиноз	112,3	105,2
Янгийўл	226,2	134,3
Тошкент	402,3	108,1

Саноат маҳсулоти ишлаб чиқариш ҳажмида ҳудудларнинг улуши
(жамига нисбатан % ҳисобида)



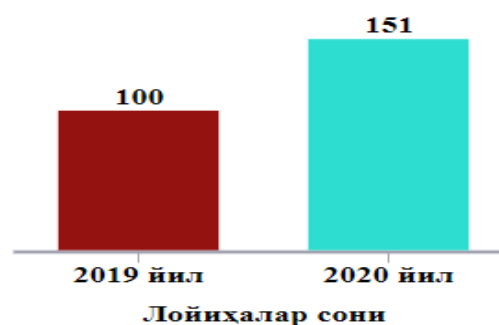
Вилоят бўйича ушбу корхоналарнинг ишлаб чиқариш ҳажми энг кўпроқ Олмалиқ 36,1 %, Бекобод 11,7 %, Чирчиқ 7,9 % шаҳарлари ҳамда Зангиота тумани 8,6 % салмоғига тўғри келади. Ўтган йилнинг тегишли даврига нисбатан саноат ишлаб чиқариш индекси энг юқори кўрсаткич эса Оққўрғон туманида (165,3 %), Янгийўл туманида (134,3 %), Зангиота туманида (134,2 %) акс этди.

Тайёр маҳсулотлар, бутловчи қисмлар ва материаллар ишлаб чиқаришни маҳаллийлаштириш Дастурининг асосий кўрсаткичлари

	<i>2019 й. январь-март</i>	<i>2020 й. январь-март</i>
Лойиҳалар сони, <i>бирлик</i>	100	151
Корхоналар сони, <i>бирлик</i>	41	48
Ишлаб чиқариш ҳажми, <i>млрд.сўм</i>	170,1	319,1
Экспортга қилинган маҳаллийлаштирилган маҳсулот ҳажми, <i>млн. АҚШ долл.</i>	2,2	3,9
Яратилган янги иш ўринлари, <i>бирлик</i>	72	154

Тошкент вилоятида умумий маҳаллийлаштириш дастурида корхоналар сони 48 та, лойиҳалар сони 151 та . Маҳаллийлаштирилган маҳсулотлар экспорт ҳажми ўсиш сурати 177,3 % га кузатилди.

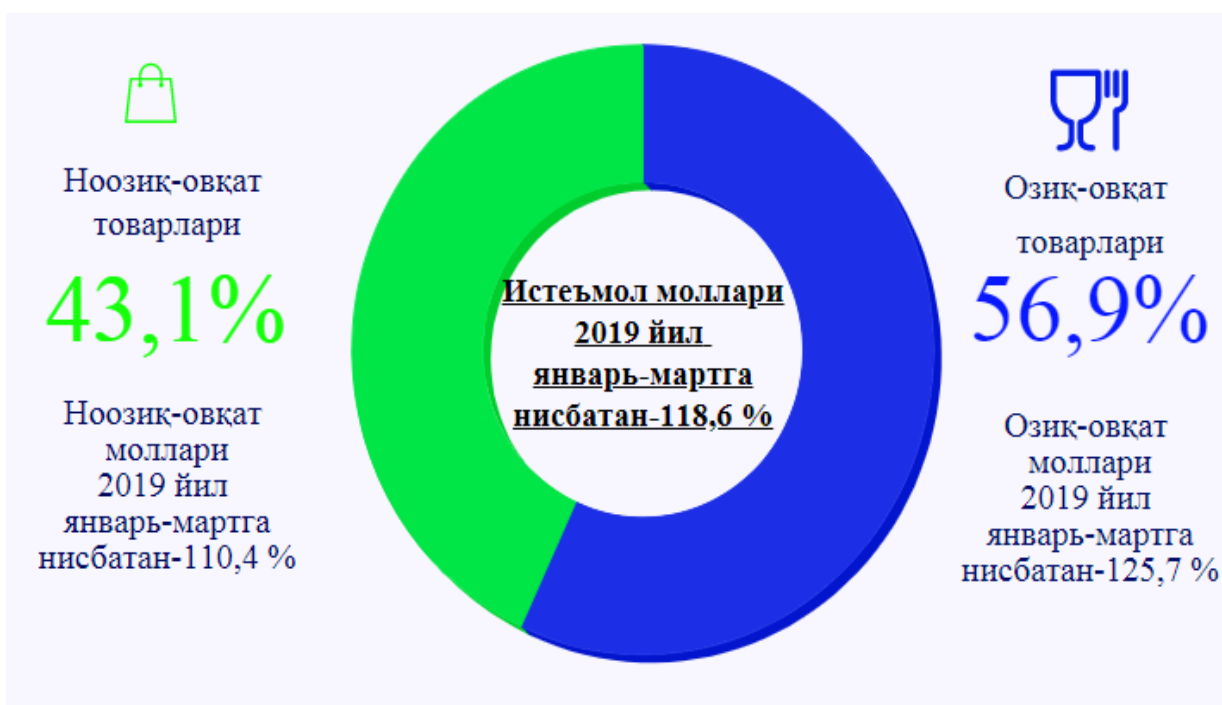
2019-2020 йиллар январь-март ойларида маҳаллийлаштириш дастурининг амалга оширилиши



Тайёр маҳсулотлар, бутловчи қисмлар ва материаллар ишлаб чиқаришни маҳаллийлаштириш Дастурининг амалга оширилиши, вилоят саноат маҳсулотлари ишлаб чиқаришининг ривожланишига ўз таъсирини кўрсатди, мазкур дастур доирасида 2020 йилнинг январь-март ойларида 319,1 млрд. сўмлик маҳаллийлаштирилган маҳсулотлар ишлаб чиқарилиб, 3,9 млн. АҚШ доллари миқдорида маҳсулотлар экспорт қилинди ва 154 та янги иш ўринлари яратилди.

Ҳисобот даврида 2223,3 млрд. сўмлик истеъмол товарлари ишлаб чиқарилиб, 2019 йил январь-мартга нисбатан 118,6 % ташкил этди. Жумладан, 1265,5 млрд. сўмлик озиқ-овқат маҳсулотлари, ароқ-вино маҳсулотлари ва пиво, 957,8 млрд. сўмлик ноозиқ-овқат моллари (2019 йил январь-мартга нисбатан мос равишда (125,7 % ва 110,4%) ишлаб чиқарилди.

Истеъмол товарлари ишлаб чиқариш таркиби
(жами истеъмол товарлари ишлаб чиқариш ҳажмига нисбатан %да)



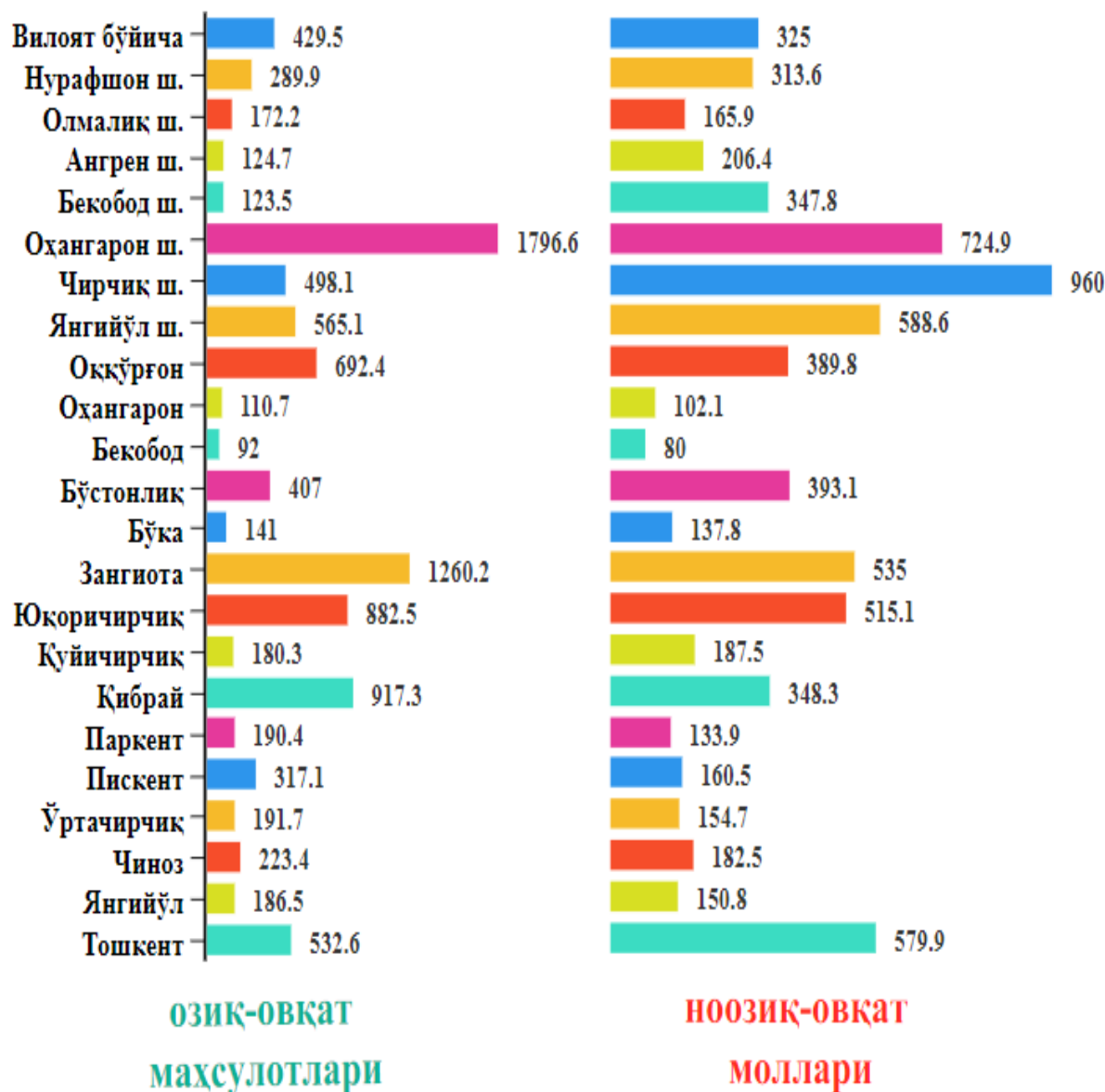
Халқ истеъмол товарлари ишлаб чиқариш 2019 йилнинг январь-март ойларига нисбатан 118,6 % ва жами саноат ишлаб чиқариш ҳажмидаги улуши 16,0 % ташкил қилди.

Худудлар бўйича халқ истеъмол моллари ишлаб чиқариши

(млрд сўмда)

	<i>млрд.сўмда</i>	Жамига нисбатан улуши, %	2019 йил январь-мартга нисбатан %да
Тошкент вилояти	2223,3	16,0	118,6
<i>шаҳарлар:</i>			
Нурафшон ш.	29,4	12,8	116,8
Олмалиқ ш.	44,4	0,9	109,9
Ангрен ш.	62,5	6,5	115,8
Бекобод ш.	45,2	2,8	123,6
Оҳангарон ш.	95,8	32,8	179,1
Чирчиқ ш.	229,5	21,0	109,5
Янгийўл ш.	69,9	40,8	91,5
<i>туманлар:</i>			
Оққўрғон	113,8	57,8	105,3
Оҳангарон	20,4	41,4	118,2
Бекобод	27,1	32,1	98,7
Бўстонлик	135,3	29,6	117,1
Бўка	35,1	57,7	119,4
Зангиота	354,9	29,6	122,5
Юқоричирчиқ	254,0	26,4	131,4
Қуйичирчиқ	39,8	51,0	135,1
Қибрай	50,3	62,1	93,2
Паркент	48,2	57,3	104,3
Пискент	51,8	49,9	124,9
Ўртачирчиқ	54,3	48,3	126,8
Чиноз	189,5	45,6	127,9
Янгийўл	201,0	50,0	123,6
Тошкент	70,9	31,4	96,5

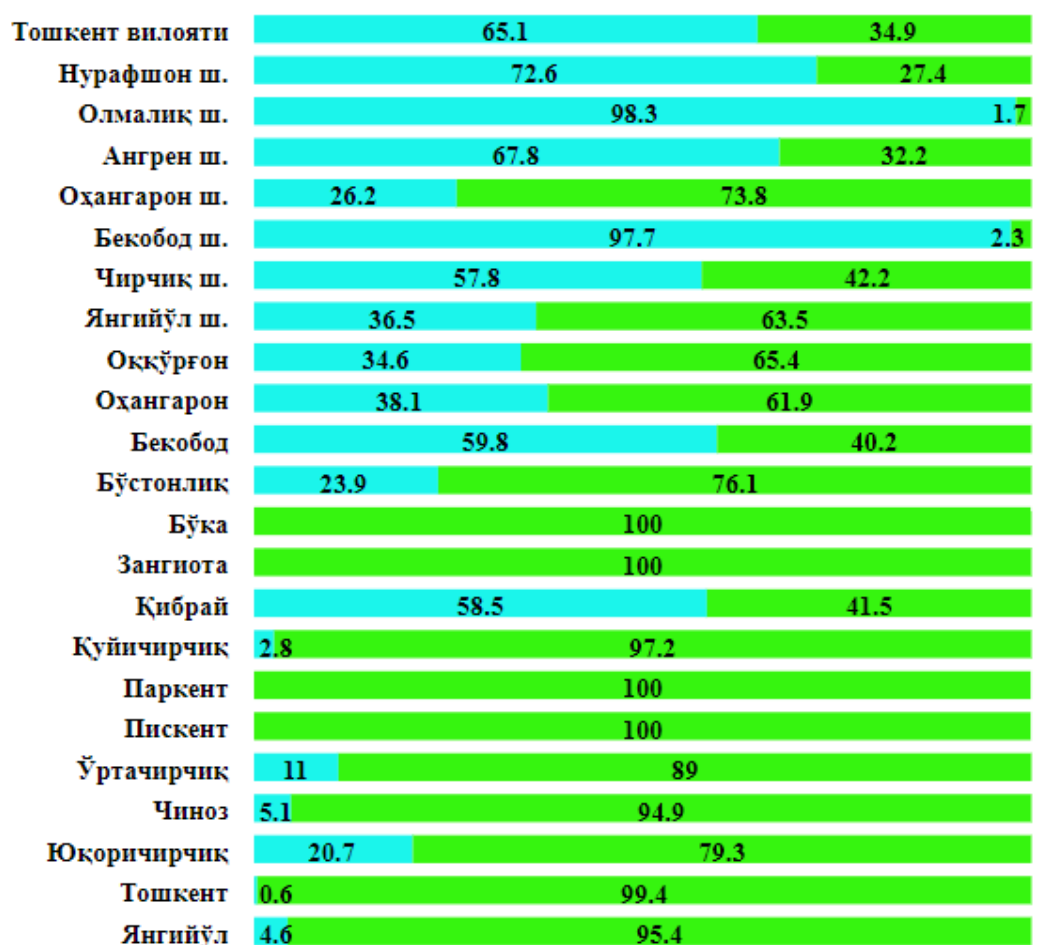
**Халқ истеъмол моллари озиқ-овқат, ноозиқ-овқат ишлаб чиқаришининг
аҳоли жон бошига
(минг сўмда)**



Аҳоли жон бошига озиқ-овқат маҳсулотлари ишлаб чиқаришнинг вилоят даражаси (429,5 минг сўм), Оҳангарон шаҳрида (1796,6 минг сўм), Зангиота туманида (1260,2 минг сўм), Қибрай туманида (917,3 минг сўм) ва Юқоричирчиқ (882,5 минг сўм) шаҳарларида ўртача вилоят даражаси кўрсаткичидан анча юқорилигини кўрсатмоқда.

Аҳоли жон бошига ноозиқ-овқат моллари ишлаб чиқаришнинг вилоят даражаси (325,0 минг сўм), Чирчиқ шаҳарида (960,0 минг сўм), Оҳангарон шаҳар (724,9 минг сўм), Янгийўл шаҳарида (588,6 минг сўм) ва Тошкент (579,9 минг сўм) туманида ўртача вилоят даражаси кўрсаткичидан анча юқорилигини кўрсатмоқда.

2020 йил январь-март ойларида жами саноат ишлаб чиқариш ҳажмида маҳаллий аҳамиятга эга корхоналар ва давлат улуши юқори бўлган корхоналар томонидан ишлаб чиқарилган саноат маҳсулотлари улуши
(Жами саноат ишлаб чиқариш ҳажмига нисбатан, %да)



Давлат улуши юқори бўлган корхоналар улуши



Маҳаллий аҳамиятга эга корхоналар улуши

Хўжалик юритувчи субъектлар учун қулайроқ иқтисодий шароитларни яратиш бўйича амалга ошириб келинаётган ишлар, маҳаллий аҳамиятга эга корхоналар (давлат улуши юқори бўлган корхоналарсиз) ривожланишига ўз таъсирини кўрсатади, улар томонидан ишлаб чиқарилган маҳсулотлар ҳажми 4863,5 млрд. сўмни ташкил этиб (жами саноатдаги улуши 34,9 %), ўтган йилнинг мос даврига нисбатан 128,1 % ўсиши таъминланди.