

Ташқи иқтисодий алоқалар

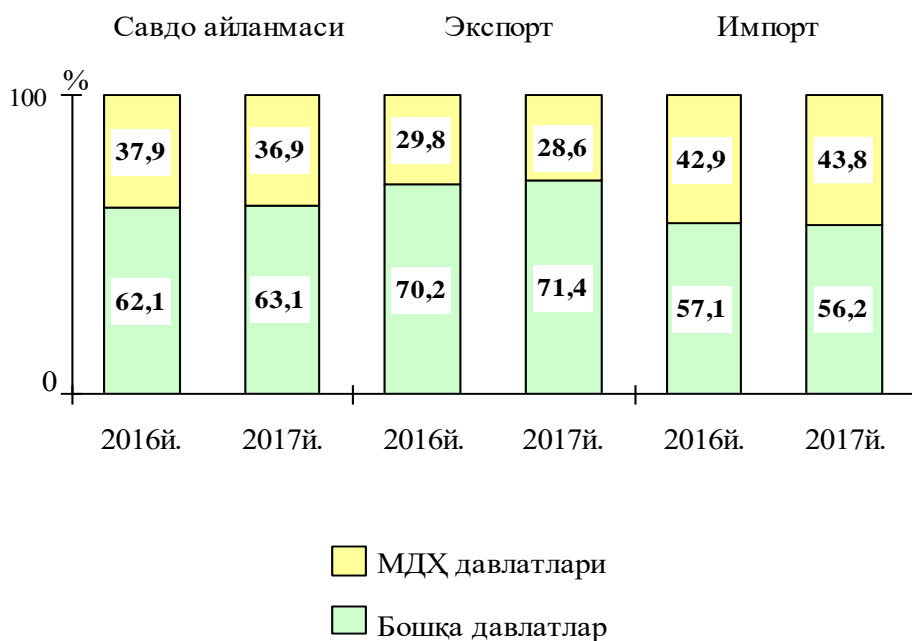
2017 йилнинг январь-сентябрда ташқи савдо айланмаси 2185,7 млн. АҚШ долларини, жумладан 982,9 млн. АҚШ долларини - экспорт операциялари, 1202,8 млн. АҚШ долларини - импорт операциялари ташкил этди.

2017 йилнинг январь-сентябрда МДХ ва бошқа давлатлар кесимида вилоятнинг ташқи савдо айланмаси қуйидагича ифодаланади:

(млн АҚШ доллари)

	январь-сентябрь		2016 йил январь-сентябрга нисбатан фоиз ҳисобида
	2016 й.	2017 й.	
Ташқи савдо айланмаси	2047,6	2185,7	106,7
шу жумладан:			
МДХ давлатлари	776,6	807,6	104,0
бошқа давлатлар	1270,9	1378,1	108,4
Экспорт	777,6	982,9	126,4
шу жумладан:			
МДХ давлатлари	231,4	281,4	121,6
бошқа давлатлар	546,2	701,5	128,4
Импорт	1269,9	1202,8	94,7
шу жумладан:			
МДХ давлатлари	545,2	526,2	96,5
бошқа давлатлар	724,7	676,6	93,4

2017 йил январь-сентябрда вилоят ташқи савдо айланмасида МДХ ва бошқа давлатларнинг улуши қуйидагича ифодаланади:



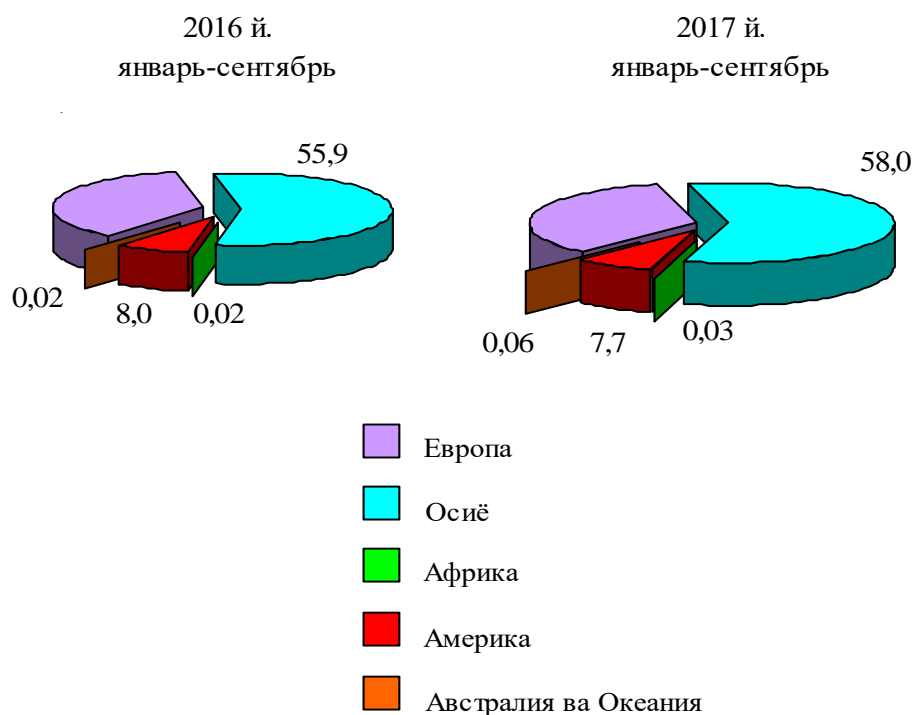
2017 йилнинг январь-сентябрда вилоят экспорт-импорти таркиби қуйидагича ифодаланади:

	Экспорт ва импортнинг умумий ҳажмидаги улуши, фоиз ҳисобида		Ҳажмидаги ўзгариш, фоиз ҳисобида
	2016 йил январь-сентябрь	2017 йил январь-сентябрь	2016 йил январь-сентябрга нисбатан фоиз ҳисобида
Экспорт таркиби	100,0	100,0	126,4
пахта толаси	10,7	10,2	120,4
озиқ-овқат маҳсулотлари	9,5	4,0	53,6
кимё маҳсулотлари ва ундан тайёрланган буюмлар	8,0	7,1	111,1
энергия манбалари ва нефть маҳсулотлари	0,1	0,1	105,6
қора ва рангли металллар	52,6	57,2	137,3
машина ва ускуналар	2,9	2,0	88,6
хизматлар	1,5	1,1	88,3
бошқалар	14,7	18,3	158,8

	Экспорт ва импортнинг умумий ҳажмидаги улуши, фоиз ҳисобида		Ҳажмидаги ўзгариш, фоиз ҳисобида
	2016 йил январь-сентябрь	2017 йил январь-сентябрь	2016 йил январь-сентябрга нисбатан фоиз ҳисобида
Импорт таркиби	100,0	100,0	94,7
озик-овқат маҳсулотлари	22,4	19,5	82,3
кимё маҳсулотлари ва ундан тайёрланган буюмлар	9,9	10,3	99,5
энергия манбалари ва нефть маҳсулотлари	1,1	1,2	106,1
қора ва рангли металллар	7,9	8,8	105,9
машина ва усқуналар	37,4	30,9	78,3
хизматлар	0,5	3,2	6,2м
бошқалар	20,8	26,1	117,8

Ташқи савдо айланмасининг қитъалар бўйича таркиби:

умумий ҳажмга нисбатан фоиз ҳисобида

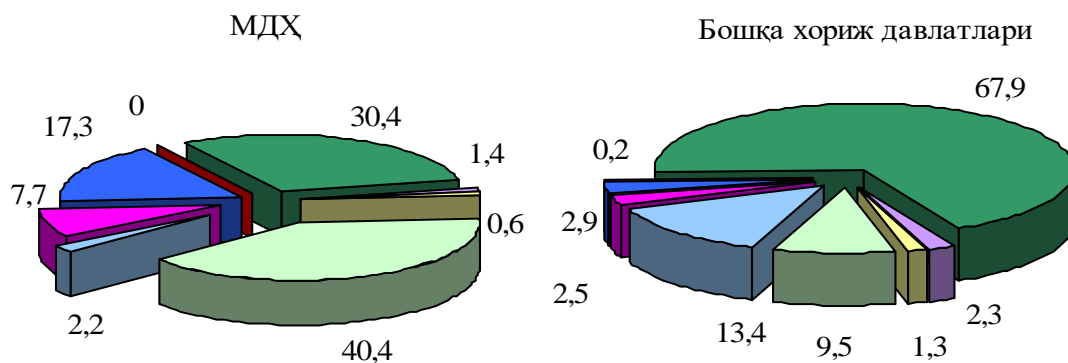


2017 йилнинг январь-сентябрда вилоят ташқи савдо айланмасида катта улушга эга бўлган давлатлар билан товар айланмаси:

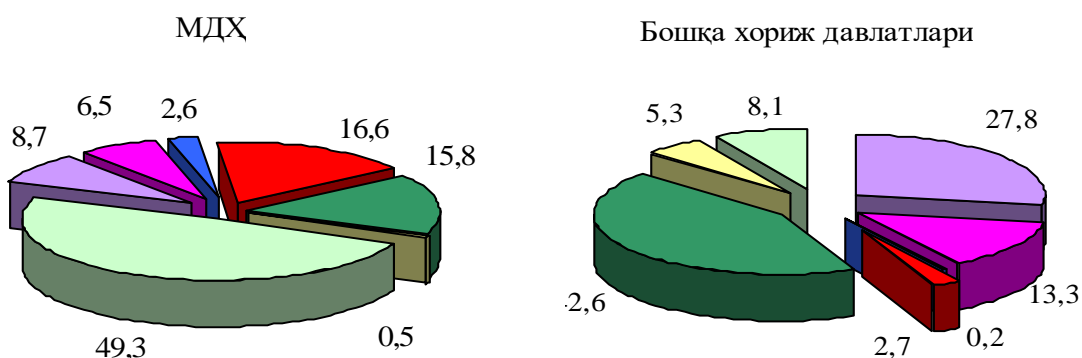
	Вилоят товар айланмасида улуши, фоиз ҳисобида	2016 йил январь-сентябрга нисбатан фоиз ҳисобида
Россия	19,9	105,4
Туркия	18,1	133,3
Хитой	12,2	87,0
Қозоғистон	9,2	78,9
Бразилия	6,7	96,8
Афғонистон	5,1	112,9
Ж.Корея	3,7	205,5
Тожикистон	2,3	276,3
Латвия	2,3	195,4
Украина	2,2	121,0
Эрон	1,7	75,5
Белоруссия	1,6	156,2
Германия	1,6	40,2
Литва	1,4	121,3
Грузия	1,2	213,9
Қирғизистон	1,0	199,2
Нидерландия	0,8	103,1
Италия	0,7	130,4
АҚШ	0,7	240,7

2017 йил январь-сентябрда МДХ ва бошқа хориж давлатлари билан амалга оширилган ташқи савдо таркиби қуйидагича ифодаланади:

Экспорт



Импорт



- Пахта толаси
- Озиқ-овқат маҳсулотлари
- Кимё ва пластмасса маҳсулотлари
- Энергия манбалари
- Қора ва рангли металллар
- Машина ва ускуналар
- Хизматлар
- Бошқалар