

V. КОРХОНА ВА ТАШКИЛОТЛАРНИНГ МОЛИЯВИЙ НАТИЖАЛАРИ ¹⁾

Фойда. Ҳисобот маълумотларига кўра, 2018 йилнинг январь-май ойларида иқтисодиёт тармоқларида корхона ва ташкилотлар томонидан 1977,1 млрд. сўм. миқдорда якуний молиявий натижа олинди.

2017 йилнинг шу даврига нисбатан солиштирганимизда, фойда ҳажми 1285,3 млрд. сўм ёки 285,8 % га ошган.

2018 йилнинг январь-май ойларида иқтисодий фаолият турлари бўйича якуний молиявий натижалари

	<i>Фойда, зарар (-), млрд.сўм</i>	<i>2017 йилнинг январь-майга нисбатан фоизда</i>
Жами	1876,3	2,8 м
Тоғ-кон саноати ва очик конларни ишлаш	28,8	129,4 %
Ишлаб чиқарадиган саноат	1759,2	3,3 м
Электр, газ, буғ билан таъминлаш ва ҳавони кондициялаш	-91,1	163,1 м.к
Қурилиш	0,9	25,7 %
Савдо	153,1	146 %
Ташиш ва сақлаш	-2,8	183,5 %
Яшаш ва овқатланиш бўйича хизматлар	3,3	72,7 %
Ахборот ва алоқа	0,1	78,6 %
Кўчмас мулк билан операциялар	7,6	142,3 %
Профессional, илмий ва техник фаолият	14,5	127,1 %
Бошқариш бўйича фаолият ва ёрдамчи хизматлар кўрсатиш	0,2	3,9 м
Соғлиқни сақлаш ва ижтимоий хизматлар кўрсатиш	1,4	114,4 %
Бошқалар	1,0	78,8 %

Ижобий молиявий натижа (фойда)нинг асосий қисми ишлаб чиқарадиган саноат корхоналарига – 1759,2 млрд. сўмга, савдо корхоналарига – 153,1 млрд. сўмга, тоғ-кон саноати ва очик конларни ишлаш – 28,8 млрд. сўмга тўғри келади.

Салбий молиявий натижа (зарар)нинг асосий қисми электр, газ, буғ билан таъминлаш ва ҳавони кондициялаш корхоналарига минус 91,1 млрд. сўмга, ташиш ва сақлаш корхоналарига минус 2,8 млрд.сўм тўғри келади.

¹⁾ Бюджет ва бошқа нотижорат ташкилотлар, маҳсулот ишлаб чиқарувчи қишлоқ хўжалик корхоналари, фермер ва деҳқон хўжаликлари, сугурта ташкилотлари, банклар, кичик корхоналар ва микрофирмаларсиз.

2018 йилнинг январь-июнь ойларида ўтган йилнинг шу даврига нисбатан солиштирганимизда, фойданинг асосий ўсиши “Олмалиқ КМК” АЖ (1075,5 млрд.сўм), “Ўзкимёсаноат” АЖ (108,9 млрд.сўм), “Ўзбекистон металлургия комбинати” АЖ (78,8 млрд.сўм), “Ўзнефтмахсулот” АЖ (31,2 млрд.сўм), “Ўзавтосаноат” АК (23,7 млрд.сўм) га таркибига кирувчи корхоналарга тўғри келди.

Фойданинг пасайиши “Ўзбекэнерго” АЖ 92,5 млрд.сўмга, “Ўзбекозиковкатхолдинг” ХК – 88,2 млрд.сўмга, “Ўзқурилишматериаллари” АЖ– 4,5 млрд. сўмга, "Тошшаҳартрансхизмат" АК 1,1 млрд. сўмга юқоридаги вазирлик ва корхоналар таркибига кирувчи корхоналарда кузатилган.

**2018 йилнинг январь-май ойларида ҳудудлар кесимида
яқуний молиявий натижалари**

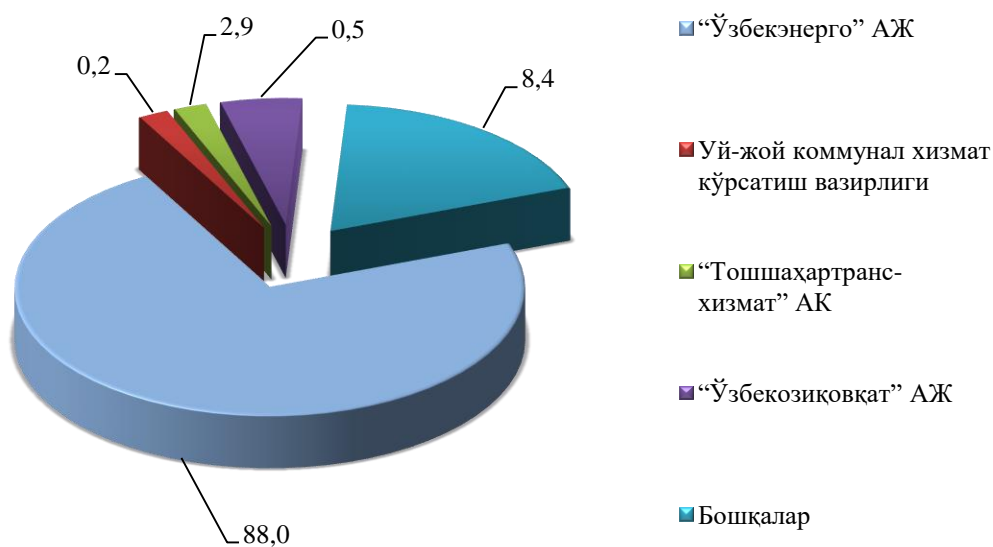
	<i>Фойда, зарар (-), млрд.сўм</i>	<i>2017 йилнинг январь-майга нисбатан фоизда</i>
Вилоят бўйича:	1876,3	2,89 м
<i>шаҳарлар:</i>		
Нурафшон	-23,0	-
Олмалиқ	1258,8	8,2 м
Ангрен	-19,4	-93 %
Бекобод	182,5	2,7 м
Оҳангарон	99,2	-
Чирчиқ	105,9	7,7 м
Янгийўл	11,6	-
<i>туманлар:</i>		
Оққўрғон	0,6	3,2 м
Оҳангарон	7,7	3,5 %
Бекобод	0,4	66,1 %
Бўстонлик	2,6	115,2 %
Бўка	1,1	141,1 %
Зангиота	79,7	4,8 м
Қибрай	54,0	85,9 %
Қуйичирчиқ	0,04	133,7 %
Паркент	1,7	111,4 %
Пискент	0,1	98,3 %
Ўртачирчиқ	24,4	15,6 %
Чиноз	23,9	142,2 %
Юқоричирчиқ	0,9	113,1 %
Янгийўл	24,6	8,4 м
Тошкент	39,0	-

Худудлар кесимида фойданинг асосий қисми Олмалик шаҳар 1258,8 млрд.сўм (жами фойданинг 67,1%), Бекобод шаҳар 182,5 млрд.сўм (9,7%), Чирчиқ шаҳар 105,9 млрд.сўм (5,6%), Оҳангарон шаҳар 99,2 млрд.сўм (5,3%) ва Зангиота тумани 79,7 млрд.сўм (4,2%) га тўғри келади.

Зарарлар. 2018 йилнинг январь-май ойларида 10 та корхона ва ташкилотлар 100,8 млрд. сўм зарар билан фаолиятини якунлади.

Зарарнинг асосий қисми “Ўзбекэнерго” АЖ корхоналари – 88,8 млрд.сўм (88,0%), Ўзбекистон Республикаси Уй-жой коммунал хизмат кўрсатиш вазирлиги – 8,5 млрд.сўм (8,4%), “Тошшаҳартрансхизмат” АК – 2,9 млрд.сўм (2,9%), Ўзбекқурилишматериаллари 0,2 млрд.сўм (0,2) га юқоридаги вазирлик ва корхоналар таркибига кирувчи корхоналар ҳиссасига тўғри келди.

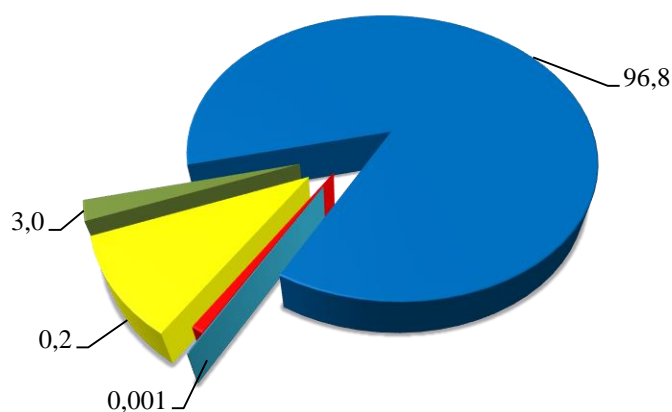
2018 йилнинг январь-майида зарар кўрган корхона ва ташкилотларнинг молиявий натижалари
(жамига нисбатан фоизда)



2018 йилнинг январь-июнида иқтисодий фаолият турлари бўйича зарар кўрган корхона ва ташкилотларнинг молиявий натижалари

	Корхоналар сони	Зарар суммаси	
		млн.сўм	жамига нисбатан фоизда
Жами	10	100832,4	100
Ишлаб чиқарадиган саноат	1	200,0	0,2
Электр, газ, буғ билан таъминлаш ва ҳавони кондициялаш	5	97628,0	96,8
Ташиш ва сақлаш	3	3003,7	3,0
Кўчмас мулк билан операциялар	1	0,6	0,001

2018 йилнинг январь-майда иқтисодий фаолият турлари бўйича зарар кўрган корхона ва ташкилотларнинг молиявий натижалари
(жамига нисбатан фоизда)



- Ишлаб чиқарадиган саноат
- Ташиш ва сақлаш
- Электр, газ, буғ билан таъминлаш ва ҳавони кондициялаш
- Савдо

Зарарларнинг асосий қисми Электр, газ, буғ билан таъминлаш ва ҳавони кондициялаш – 97,6 млрд. сўм (96,8 %), Ташиш ва сақлаш – 3,0 млрд. сўм (3,0 %), ишлаб чиқарадиган саноат – 0,2 млрд. сўм (0,2 %).

**2018 йилнинг январь-майда ҳудудлар кесимида зарар кўрган корхона
ва ташкилотларнинг молиявий натижалари**

	<i>Корхоналар сони</i>	<i>Зарар кўрган корхоналарнинг улуши, % да</i>	<i>Зарар суммаси, млн.сўм</i>
Вилоят бўйича:	10	4,3	100832,4
<i>шаҳарлар:</i>			
Нурафшон	1	9,1	29742,4
Ангрен	3	20,0	59412,4
Оҳангарон	1	11,1	200,0
Чирчиқ	1	4,3	5053,6
<i>туманлар:</i>			
Оққурғон	2	66,7	127,1
Юқоричирчиқ	1	9,1	2876,6
Қибрай	1	3,2	3420,2

**Корхона ва ташкилотларнинг дебиторлик ва кредиторлик
қарздорлиги ҳолати¹⁾**

2018 йил 1 июнь ҳолатига дебитор қарздорликнинг умумий ҳажми 4863,9 млрд. сўмни ташкил қилди, шундан муддати ўтган – 196,3 млрд. сўм ёки жами қарздорликнинг 4,0%.

Муддати ўтган дебитор қарздорлик 2017 йилнинг 1 июнга нисбатан солиштирганимизда 91,3% ни ташкил қилади, жами дебитор қарздорлик ўтган йилга нисбатан 101,9% ташкил қилди.

Ҳудудлар бўйича кўрилганда дебитор қарздорлиги юқори Нурафшон шаҳар 1063,4 млрд. сўм (вилоят бўйича жами дебитор қарздорликнинг 21,9%), Бекобод шаҳар 748,9 млрд. сўм (15,4%), Олмалик 592,6 млрд. сўм (12,2%) ва Оҳангарон 451,2 млрд. сўм (9,3%) шаҳарларига тўғри келди. Бунга қарама-қарши дебитор қарздорлик Пискент 1,3 млрд. сўм (0,06%), Бекобод туманида 1,6 млрд. сўм (вилоят бўйича жами дебитор қарздорликнинг 0,04%), ва Паркент 2,4 млрд. сўм (0,06%) туманларида пастлигини кўриш мумкин.

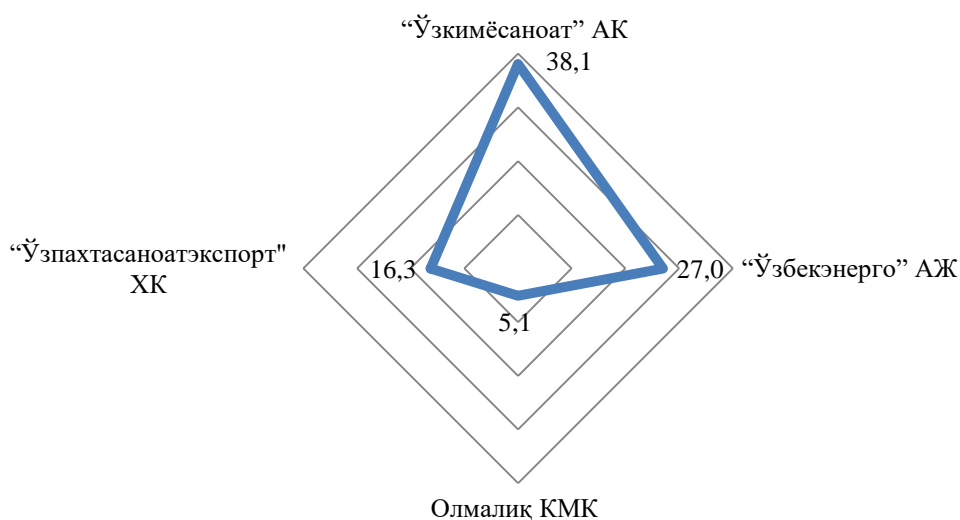
¹⁾ Бюджет ва бошқа нотижорат ташкилотлар, маҳсулот ишлаб чиқарувчи қишлоқ хўжалик корхоналари, фермер ва деҳқон хўжаликлари, суғурта ташкилотлари, банклар, кичик корхоналар ва микрофирмаларсиз.

2018 йил 1 июнь ҳолатига иқтисодий фаолият турлари бўйича муддати ўтган дебитор қарздорликнинг таркиби

	<i>Жами, млн. сўм</i>	<i>ундан:</i>			<i>Муддати ўтган қарздорликнинг улуши, %да</i>
		<i>харидор ва буюртма-чилар</i>	<i>етказиб берувчиларга ва пудратчиларга берилган аванслар</i>	<i>ички идоравий</i>	
Жами	196348,8	164903,0	3274,1	11346,1	100
Тоғ-кон саноати ва очиқ конларни ишлаш	1012,0	76,1	935,9	-	0,5
Ишлаб чиқарадиган саноат	90019,7	69908,3	2330,2	955,7	45,8
Электр, газ, буғ билан таъминлаш ва ҳавони кондициялаш	78764,4	78764,4	-	-	40,1
Бошқалар	26552,7	16154,2	8	10390,4	13,6

Мониторинг қилинадиган хўжалик бирлашмаларининг 2018 йил 1 июнь ҳолатига жами дебитор қарздорлиги 2564,2 млрд. сўм ёки вилоят бўйича жами қарздорликнинг 52,7 фоизини ташкил қилди.

2018 йил 1 июнь ҳолатига вазирлик ва идораларнинг дебитор қарздорлиги
(жамига нисбатан фоизда)



Мониторинг қилинадиган хўжалик бирлашмаларининг энг кўп дебитор қарздорлиги "Ўзбекнефтегаз" АК корхоналари – 823,5 млрд. сўм (32,5%), “Ўзбекэнерго” АЖ – 627,2 млрд. сўм. (24,5%), “Олмалиқ КМК” АЖ – 519,8 млрд. сўм (20,3 %), "Ўзкимёсаноат" АЖ – 156,6 млрд. сўм (6,1 %).

Мониторинг қилинадиган хўжалик бирлашмаларининг энг кўп дебитор қарздорликдаги ўсиши “Олмалиқ КМК” АЖ - 395,4%га (388,3 млрд.сўм), “Ўзавтосаноат” АК - 16,2 м.к (121,9 млрд.сўм), “Ўзбекистон темир йўллари” АЖ - 39,8 м.к (99,9 млрд.сўм), "Ўзагротехсаноатхолдинг" АЖ – 98,1 м.к (69,2 млрд.сўм) кузатилди.

Дебитор қарздорлик "Ўзбекнефтегаз" АЖ - 57,5% га (609,7 млрд.сўм.), "Ўзкимёсаноат" АЖ - 25,8 % га (449,4 млрд.сўм) камайган.

Иқтисодиёт тармоқлари ва ҳудудларда муддати ўтган қарздорликни тугатиш бўйича етарлича тизимли ишлар ташкиллаштирилмаганлиги натижасида, муддати ўтган дебитор қарздорликнинг юқори суръатда ўсиши сақланиб қолинмоқда.

2018 йил 1 июнь ҳолатига кредитор қарздорликнинг умумий ҳажми 6033,9 млрд. сўм, ундан муддати ўтган – 102,1 млрд. сўм ёки жами кредитор қарздорликнинг 1,7 %ни ташкил этди.

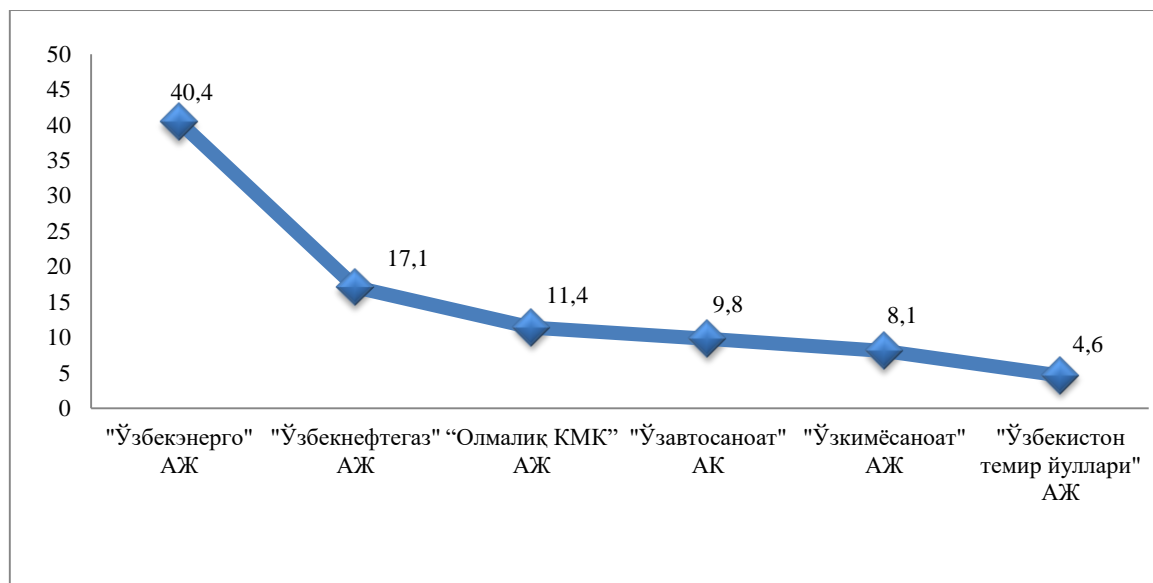
Муддати ўтган кредитор қарздорлик 2017 йилнинг 1 июнига нисбатан солиштирганимизда 195,2 % га ошган, жами кредитор қарздорлик ўтган йилга нисбатан 76,4% ташкил қилди.

Мониторинг қилинадиган хўжалик бирлашмаларининг 2018 йил 1 июнь ҳолатига жами кредитор қарздорлиги 3696,3 млрд. сўм ёки вилоят бўйича жами

қарздорликнинг 61,3% ни ташкил қилади, шу жумладан муддати ўтган– 29,8 млрд. сўм ёки мос равишда 29,1%.

Муддати ўтган кредитор қарздорлик ҳажми 29,6 млрд сўмга ошди, шу жумладан “Ўзкимёсаноат” АЖ – 26,8 мартага вилоят бўйича жами муддати ўтган кредитор қарздорликнинг 26,3% ташкил этади.

2018 йил 1 июнь ҳолатига вазирлик ва идораларнинг кредитор қарздорлиги
(жамига нисбатан фоизда)



2018 йил 1 июнь ҳолатига иқтисодий фаолият турлари бўйича муддати ўтган кредитор қарздорликнинг таркиби

	Жами, млрд. сўм	ундан:				Мудда- ти ўтган қарздорлик- нинг улуши, %да
		етказиб берувчи лар ва пудрат- чиларга	Бюд- жетга тўлов- лар	давлат мақсадли фондларига тўловлар	ички идора- вий	
Жами	102,1	84,5	-	3,8	0,4	1,6
Ишлаб чиқарадиган саноат	29,7	17,5	-	-	0,4	1,02
Электр, газ, буғ билан таъминлаш ва ҳавони кондициялаш	72,1	66,9	-	0,2	-	3,7
Профессional, илмий ва техник фаолият	0,3	0,1	-	-	-	0,03

2018 йил 1 июнь ҳолатига жами кредитор қарздорликнинг дебиторликдан ошиши 1169,9 млрд. сўмни ташкил қилди.

Хўжалик бошқарув органларида жами кредитор қарздорликнинг дебиторликка нисбатан ошиши

	<i>Кредитор қарздорликнинг дебиторликдан ошиши</i>	
	<i>млрд.сўм</i>	<i>дебиторга нисбатан фоизда</i>
“Ўзбекэнерго” АЖ	865,2	2,3 м
“Ўзавтосаноат” АК	231,4	2,7 м
“Ўзкимёсаноат” АЖ	143,0	191,3 %
“Ўзагротехсаноатхолдинг” АЖ	96,1	2,3 м
“Ўзбекистон темир йўллари” АЖ	68,2	166,6 %
“Ўзпахтасаноат” АЖ	31,6	186,4 %

Жами кредитор қарздорликнинг дебитордан ошиши “Ўзбекэнерго” АЖ 865,2 млрд.сўмга (2,3м), “Ўзавтосаноат” АК - 231,4 млрд.сўмга (2,7м), “Ўзкимёсаноат” АЖ – 143,0 млрд. сўмга (191,3%), “Ўзагротехсаноатхолдинг” АЖ – 96,1 млрд.сўмга (2,3м), “Ўзбекистон темир йўллари” АЖ – 68,2 млрд.сўмга (166,6%), “Ўзпахтасаноат” АЖ – 31,6 млрд.сўмга (186,4 %) кузатилди. Бу корхонанинг молиявий барқарорлигига салбий таъсир этиши мумкин.

Худудлар бўйича кўрилганда кредитор қарздорлик юқори Қибрай туманида 1005,4 млрд. сўм (16,7%), Бекобод шаҳар 827,7 млрд. сўм (13,7%) ва Ангрен шаҳар 817,4 млрд. сўм (13,5%) туманларига тўғри келди. Бунга қарама-қарши кредитор қарздорликнинг Паркент туманида 2,2 млрд. сўм (0,04%), Пискент тумани 7,1 млрд. сўм (0,1%) ва Оққўрғон тумани 9,4 млрд. сўм (0,2%) туманларида пастлигини кўриш мумкин.