

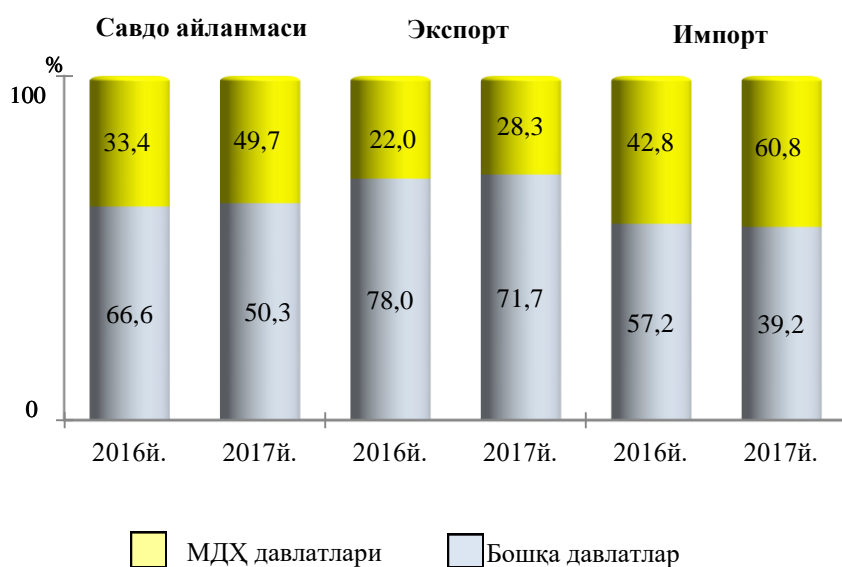
III. ТАШҚИ ИҚТИСОДИЙ АЛОҚАР

2018 йилнинг январь-мартда ташқи савдо айланмаси 726,8 млн. АҚШ долларини ўсиш суръати 99,8%, жумладан 250,8 млн. АҚШ долларини - экспорт операциялари ёки ўтган йилнинг мос даврига нисбатан 76,4%, 477,0 млн. АҚШ долларини - импорт операциялари ёки ўтган йилнинг шу даврига нисбатан 119,0% ташкил этди.

2018 йилнинг январь-мартда МДХ ва бошқа давлатлар кесимида вилоятнинг ташқи савдо айланмаси (млн АҚШ dollari)

	январь-март		2017 йил январь-мартга нисбатан фоиз ҳисобида
	2017 й.	2018 й.	
Ташқи савдо айланмаси	729,4	726,8	99,8
<i>шу жумладан:</i>			
МДХ давлатлари	243,8	360,9	148,0
бошқа давлатлар	485,6	366,9	75,6
Экспорт	328,3	250,8	76,4
<i>шу жумладан:</i>			
МДХ давлатлари	72,3	70,6	97,7
бошқа давлатлар	256,0	180,2	70,4
Импорт	401,1	477,0	118,9
<i>шу жумладан:</i>			
МДХ давлатлари	171,5	290,3	169,2
бошқа давлатлар	229,6	186,7	81,4

**2018 йил январь-мартда вилоят ташқи савдо айланмасида МДХ
ва бошқа давлатларнинг улуши**

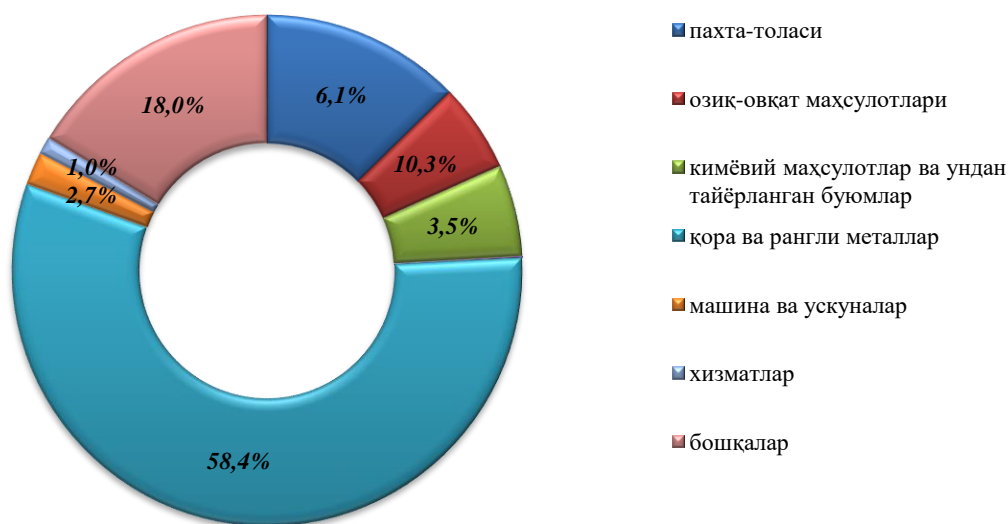


2018 йилнинг январь-мартда вилоят экспорт-импорти таркиби

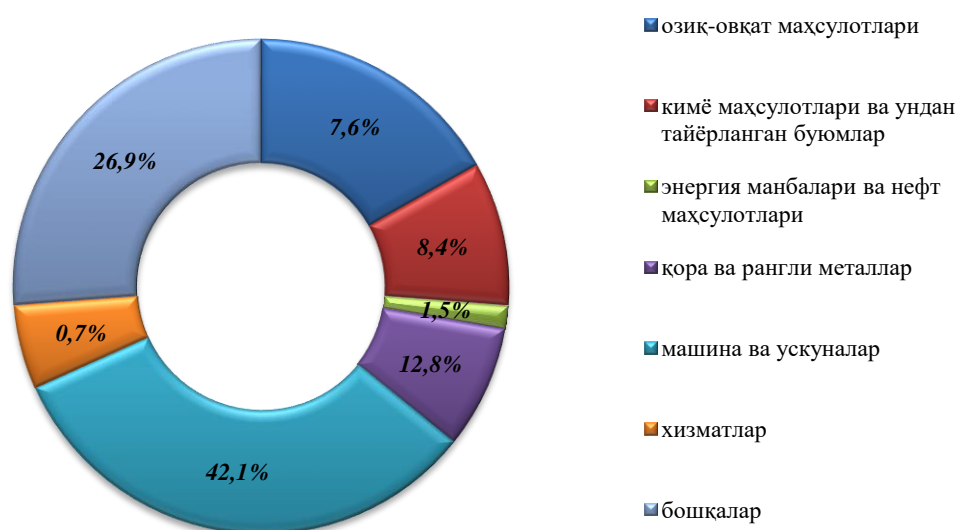
	<i>Экспорт ва импортнинг умумий ҳажмидаги улуши, фоиз ҳисобида</i>		<i>Ҳажмидаги ўзгариш, фоиз ҳисобида</i>
	<i>2017 йил январь-март</i>	<i>2018 йил январь-март</i>	<i>2017 йил январь-мартга нисбатан фоиз ҳисобида</i>
Экспорт таркиби	100,0	100,0	76,4
пахта толаси	21,9	6,1	21,1
озиқ-овқат маҳсулотлари	3,9	10,3	2,6м
кимё маҳсулотлари ва ундан тайёрланган буюмлар	6,3	4,0	47,8
энергия манбалари ва нефть маҳсулотлари	0,1		
қора ва рангли металллар	51,7	58,1	85,8
машина ва ускуналар	2,0	2,7	100,7
хизматлар	0,6	0,9	130,5
бошқалар	13,5	18,0	101,9

	Экспорт ва импортнинг умумий ҳажмидаги улуши, фоиз ҳисобида		Ҳажмидаги ўзгариш, фоиз ҳисобида
	2017 йил январь-март	2018 йил январь-март	2017 йил январь-мартга нисбатан фоиз ҳисобида
Импорт таркиби	100,0	100,0	119,0
озик-овқат маҳсулотлари	20,4	7,6	44,5
кимё маҳсулотлари ва ундан тайёрланган буюмлар	8,6	8,4	116,3
энергия манбалари ва нефть маҳсулотлари	2,3	1,5	78,2
қора ва рангли металллар	11,8	12,8	128,8
машина ва ускуналар	32,5	42,1	154,3
хизматлар	0,9	0,7	91,8
бошқалар	23,5	26,9	135,7

Товар ва хизматларнинг экспорт таркиби,
(жамига нисбатан фоизда)



**Товар ва хизматларнинг импорт таркиби,
(жамига нисбатан фоизда)**



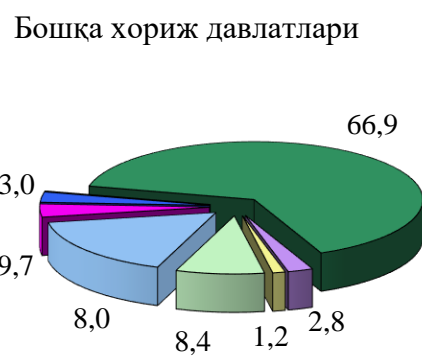
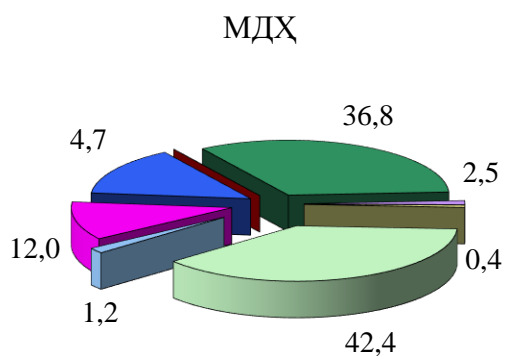
**2018 йилнинг январь-мартда вилоят ташқи савдо айланмасида
катта улушга эга бўлган давлатлар билан товар айланмаси**

	<i>Вилоят товар айланмасида улуши, фоиз ҳисобида</i>	<i>2017 йил январь-мартга нисбатан фоиз ҳисобида</i>
Россия	30,2	163,6
Туркия	15,5	96,6
Хитой	14,1	113,1
Қозоғистон	10,5	131,3
Афғонистон	4,1	87,5
Ж.Корея	3,6	112,9
Белоруссия	2,8	4,1м
Украина	2,5	104,8

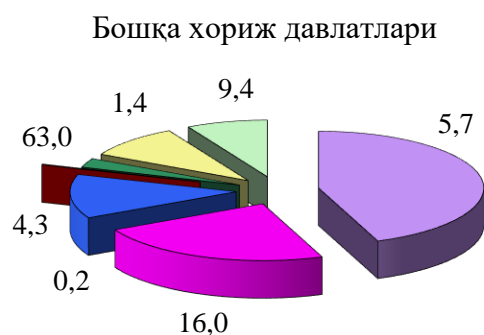
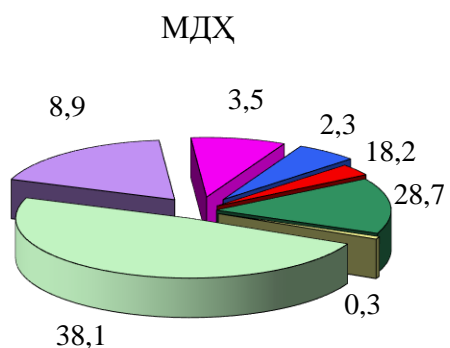
	<i>Вилоят товар айланмасида улуши, фоиз ҳисобида</i>	<i>2017 йил январь-мартга нисбатан фоиз ҳисобида</i>
Тожикистон	2,5	95,8
Эрон	1,6	52,5
Германия	1,4	104,6
Польша	1,2	2,2м
АҚШ	1,1	190,1
Нидерландия	1,0	2,1м
Латвия	0,9	24,1
Қирғизистон	0,8	82,8
Бангладеш	0,8	61,1
Литва	0,7	50,8
Грузия	0,5	24,7
Сингапур	0,5	52,2
Италия	0,4	37,4
Швейцария	0,3	2,9м
Ҳиндистон	0,3	63,5
БАА	0,2	24,6
Белгия	0,2	5,0м
Франция	0,2	41,3
Венгрия	0,2	53,6

2018 йил январь-мартда МДХ ва бошқа хориж давлатлари билан амалга оширилган ташқи савдо таркиби

Экспорт



Импорт



- Пахта толаси
- Озиқ-овқат маҳсулотлари
- Кимё ва пластмасса маҳсулотлари
- Энергия манбалари
- Қора ва рангли металллар
- Машина ва ускуналар
- Хизматлар
- Бошқалар