

V. КОРХОНА ВА ТАШКИЛОТЛАРНИНГ МОЛИЯВИЙ НАТИЖАЛАРИ ¹⁾

Фойда. Ҳисобот маълумотларига кўра, 2018 йилнинг январь-февраль ойларида иқтисодиёт тармоқларида корхона ва ташкилотлар томонидан 462,8 млрд. сўм. миқдорда якуний молиявий натижа олинди.

2017 йилнинг шу даврига нисбатан солиштирганимизда, фойда ҳажми 234,3 млрд. сўм ёки 202,6 % га ошган.

2018 йилнинг январь-февраль ойларида иқтисодий фаолият турлари бўйича якуний молиявий натижалари

	<i>Фойда, зарар (-), млрд.сўм</i>	<i>2017 йилнинг январь-февралга нисбатан фоизда</i>
Жами	462,8	202,6
Тоғ-кон саноати ва очик конларни ишлаш	-0,33	-4,7м
Ишлаб чиқарадиган саноат	420,1	2,4м
Электр, газ, буғ билан таъминлаш ва ҳавони кондициялаш	-34,3	-3,3м
Қурилиш	0,3	47,1
Савдо	59,7	171,0
Ташиш ва сақлаш	-0,9	2,2м
Яшаш ва овқатланиш бўйича хизматлар	1,7	105,0
Ахборот ва алоқа	0,05	39,6
Кўчмас мулк билан операциялар	2,1	100,2
Профессионал, илмий ва техник фаолият	13,4	3,3м
Бошқариш бўйича фаолият ва ёрдамчи хизматлар кўрсатиш	0,01	97,6
Соғлиқни сақлаш ва ижтимоий хизматлар кўрсатиш	0,6	131,8
Бошқалар	0,4	79,4

Ижобий молиявий натижа (фойда)нинг асосий қисми ишлаб чиқарадиган саноат корхоналарига – 420,1 млрд. сўмга, савдо корхоналарига – 59,7 млрд. сўмга, профессионал, илмий ва техник фаолият – 13,4 млрд. сўмга тўғри келади.

¹⁾ Бюджет ва бошқа нотижорат ташкилотлар, маҳсулот ишлаб чиқарувчи қишлоқ хўжалик корхоналари, фермер ва деҳқон хўжаликлари, сугурта ташкилотлари, банклар, кичик корхоналар ва микрофирмаларсиз.

Салбий молиявий натижа (зарар)нинг асосий қисми электр, газ, буғ билан таъминлаш ва ҳавони кондициялаш корхоналарига минус 34,3 млрд. сўмга, ташиш ва сақлаш корхоналарига минус 0,9 млрд.сўм тўғри келади.

2018 йилнинг январь-февраль ойларида ўтган йилнинг шу даврига нисбатан солиштирганимизда, фойданинг асосий ўсиши “Олмалиқ КМК” АЖ (239,2 млрд.сўм), “Ўзнефтмаҳсулот” АЖ (22,6 млрд.сўм), “Ўзкимёсаноат” АЖ (17,7 млрд.сўм), “Ўзавтосаноат” АК (14,9 млрд.сўм), “Ўзбекистон металлургия комбинати” АЖ (14,9 млрд.сўм)га таркибига кирувчи корхоналарга тўғри келди.

Фойданинг пасайиши “Ўзбекизоқовкатхолдинг” ХК – 30,6 млрд.сўмга, “Ўзбекэнерго” АЖ 9,9 млрд.сўмга, “Ўзқурилишматериаллари” АЖ– 6,8 млрд. сўмга, “Ўзпахтаёғ” АЖ 1,6 млрд. сўмга юқоридаги вазирлик ва корхоналар таркибига кирувчи корхоналарда кузатилган.

**2018 йилнинг январь-февраль ойларида ҳудудлар кесимида
якуний молиявий натижалари**

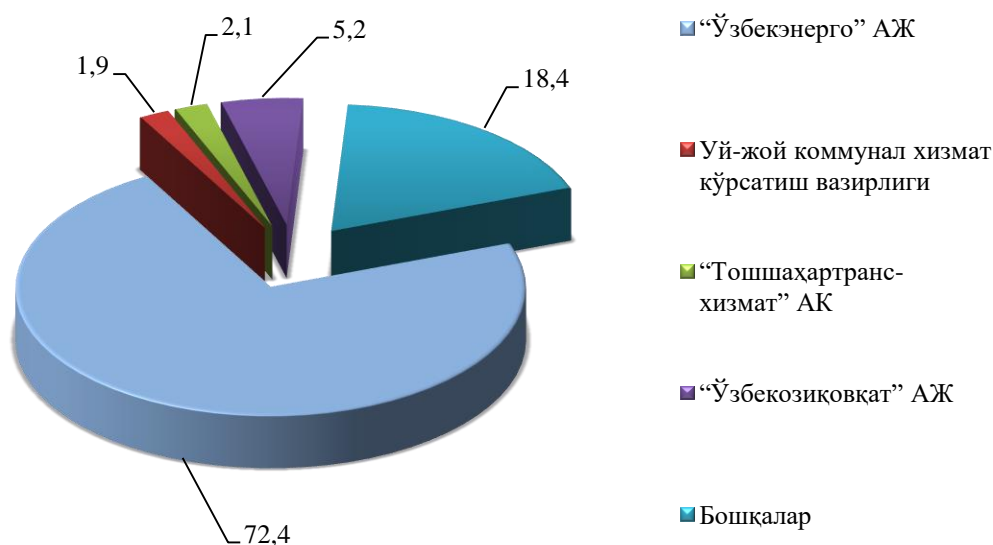
	<i>Фойда, зарар (-), млрд.сўм</i>	<i>2017 йилнинг январь-февралга нисбатан фоизда</i>
Вилоят бўйича:	462,8	202,6
<i>шаҳарлар:</i>		
Нурафшон	5,2	37,9
Олмалиқ	289,4	5,8м
Ангрен	-37,9	37,5м
Бекобод	61,0	167,9
Оҳангарон	29,8	63,5
Чирчиқ	17,6	63,6м
Янгийўл	3,2	67,9
<i>туманлар:</i>		
Оққўрғон	0,2	61,9
Оҳангарон	-2,5	-8,4
Бекобод	0,3	78,9
Бўстонлик	0,9	104,3
Бўка	0,3	109,3
Зангиота	27,4	2,4м
Қибрай	25,6	2,2м
Қуйичирчиқ	0,0	106,6
Паркент	0,6	103,4
Пискент	0,2	6,9м
Ўртачирчиқ	12,4	2,0м
Чиноз	10,0	138,9
Юқоричирчиқ	0,4	142,9
Янгийўл	2,9	-34,7м
Тошкент	15,7	169,0

Худудлар кесимида фойданинг асосий қисми Олмалиқ шаҳар 289,4 млрд.сўм (жами фойданинг 62,5%), Бекобод шаҳар 61,0 млрд.сўм (13,2%), Оҳангарон шаҳар 29,8 млрд.сўм (6,4%), ва Зангиота тумани 27,4 млрд.сўм (5,9%)га тўғри келади.

Зарарлар. 2018 йилнинг январь-февраль ойларида 9 та корхона ва ташкилотлар 50,7 млрд. сўм зарар билан фаолиятини якунлади.

Зарарнинг асосий қисми “Ўзбекэнерго” АЖ корхоналари – 36,7 млрд.сўм (72,4%), “Ўзбекозиковкатхолдинг” ХК корхоналари – 2,6 млрд.сўм (5,2%), “Тошшаҳартрансхизмат” АК – 1,05 млрд.сўм (2,1%), Ўзбекистон Республикаси Уй-жой коммунал хизмат кўрсатиш вазирлиги – 1,0 млрд.сўм (1,9%)га юқоридаги вазирлик ва корхоналар таркибига кирувчи корхоналар ҳиссасига тўғри келди.

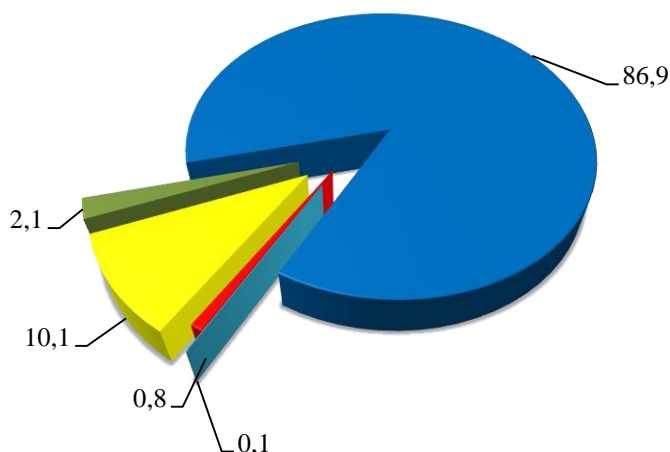
**2018 йилнинг январь-февралда зарар кўрган корхона
ва ташкилотларнинг молиявий натижалари**
(жамига нисбатан фоизда)



2018 йилнинг январь-февралда иқтисодий фаолият турлари бўйича зарар кўрган корхона ва ташкилотларнинг молиявий натижалари

	Корхоналар сони	Зарар суммаси	
		млн.сўм	жамига нисбатан фоизда
Жами	9	260470,9	100
Тоғ-кон саноати ва очиқ конларни ишлаш	1	429,1	0,8
Ишлаб чиқарадиган саноат	2	5141,3	10,1
Электр, газ, буғ билан таъминлаш ва ҳавони кондициялаш	4	44047,8	86,9
Савдо	1	32,0	0,1
Ташиш ва сақлаш	1	1047,9	2,1

2018 йилнинг январь-февралда иқтисодий фаолият турлари бўйича зарар кўрган корхона ва ташкилотларнинг молиявий натижалари
(жамига нисбатан фоизда)



- Тоғ-кон саноати ва очиқ конларни ишлаш
- Ишлаб чиқарадиган саноат
- Ташиш ва сақлаш
- Электр, газ, буғ билан таъминлаш ва ҳавони кондициялаш
- Савдо

Зарарларнинг асосий қисми Электр, газ, буғ билан таъминлаш ва ҳавони кондициялаш – 44,0 млрд. сўм (86,9 %), ишлаб чиқарадиган саноат – 5,1 млрд. сўм (10,1 %), Ташиш ва сақлаш – 1,05 млрд. сўм (2,1 %).

**2018 йилнинг январь-февралда ҳудудлар кесимида зарар кўрган корхона
ва ташкилотларнинг молиявий натижалари**

	<i>Корхоналар сони</i>	<i>Зарар кўрган корхоналарнинг улуши, % да</i>	<i>Зарар суммаси, млн.сўм</i>
Вилоят бўйича:	9	3,6	50698,0
<i>шаҳарлар:</i>			
Олмалик	1	5,9	429,1
Ангрен	2	11,1	39717,0
Чирчиқ	1	4,5	3380,8
<i>туманлар:</i>			
Оҳангарон	1	20,0	2646,5
Бўстонлик	1	5,3	32,0
Қибрай	1	3,2	950,0
Юқоричирчиқ	1	8,3	1047,9
Янгийўл	1	12,5	2494,7

**Корхона ва ташкилотларнинг дебиторлик ва кредиторлик
қарздорлиги ҳолати¹⁾**

2018 йил 1 март ҳолатига дебитор қарздорликнинг умумий ҳажми 5316,3 млрд. сўмни ташкил қилди, шундан муддати ўтган – 293,4 млрд. сўм ёки жами қарздорликнинг 5,5%.

Муддати ўтган дебитор қарздорлик 2017 йилнинг 1 мартга нисбатан солиштирганимизда 2,6 марта ошган, жами дебитор қарздорлик ўтган йилга нисбатан 90,9% ташкил қилди.

Ҳудудлар бўйича кўрилганда дебитор қарздорлиги юқори Нурафшон шаҳар 1190,8 млрд. сўм (вилоят бўйича жами дебитор қарздорликнинг 22,4%), Ангрен 903,0 млрд. сўм (17,0%), Бекобод 581,5 млрд. сўм (10,9%) ва Олмалик 506,8 млрд. сўм (9,5%) шаҳарларига тўғри келди. Бунга қарама-қарши дебитор қарздорлик Бекобод туманида 1,4 млрд. сўм (вилоят бўйича жами дебитор қарздорликнинг 0,03%), Пискент 1,7 млрд. сўм (0,03%) ва Бўка 2,6 млрд. сўм (0,05%) туманларида пастлигини кўриш мумкин.

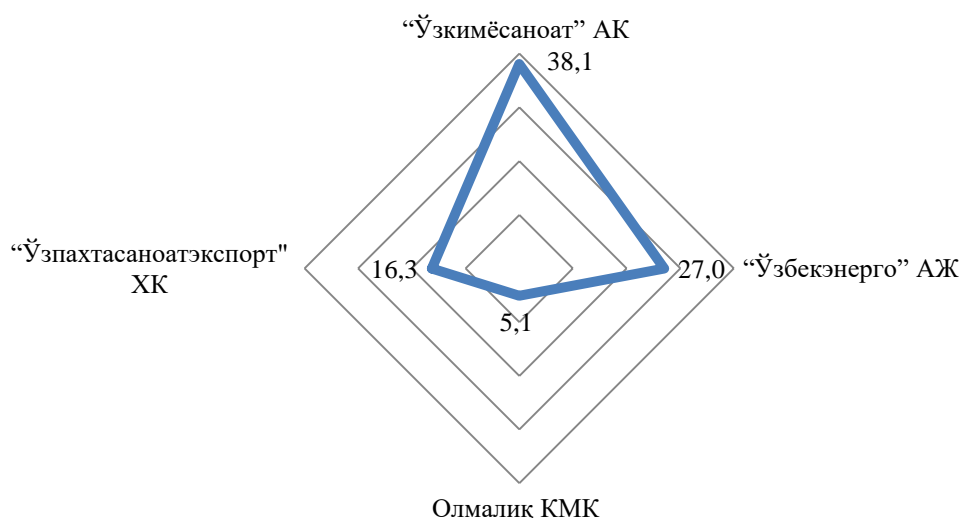
¹⁾ Бюджет ва бошқа нотижорат ташкилотлар, маҳсулот ишлаб чиқарувчи қишлоқ хўжалик корхоналари, фермер ва деҳқон хўжаликлари, сугурта ташкилотлари, банклар, кичик корхоналар ва микрофирмаларсиз.

2018 йил 1 март ҳолатига иқтисодий фаолият турлари бўйича муддати ўтган дебитор қарздорликнинг таркиби

	<i>Жами, млрд. сўм</i>	<i>ундан:</i>			<i>Муддати ўтган қарздор- ликнинг улуши, %да</i>
		<i>харидор ва буюртма- чилар</i>	<i>етказиб берувчи- ларга ва пудратчи- ларга берилган аванслар</i>	<i>ички идора- вий</i>	
Жами	293,4	272,9	3,0	73,9	7,5
Тоғ-кон саноати ва очиқ конларни ишлаш	1,1	0,1	0,9	-	0,9
Ишлаб чиқарадиган саноат	69,1	51,3	0,4	-	33,5
Электр, газ, буғ билан таъминлаш ва ҳавони кондициялаш	193,3	193,2	-	73,9	22,4
Қурилиш	29,6	28,0	1,6	-	27,5
Савдо	0,003	-	0,003	-	0,01
Ташиш ва сақлаш	0,1	0,1	-	-	4,5
Бошқалар	0,18	0,14	0,01	-	4,5

Мониторинг қилинадиган хўжалик бирлашмаларининг 2018 йил 1 март ҳолатига жами дебитор қарздорлиги 2240,3 млрд. сўм ёки вилоят бўйича жами қарздорликнинг 42,1 фоизини ташкил қилди.

2018 йил 1 март ҳолатига вазирлик ва идораларнинг дебитор қарздорлиги
(жамига нисбатан фоизда)



Мониторинг қилинадиган хўжалик бирлашмаларининг энг кўп дебитор қарздорлиги “Ўзкимёсаноат” АК корхоналари – 853,0 млрд. сўм (38,1%), “Ўзбекэнерго” АЖ – 605,8 млрд. сўм. (27,0%), “Олмалиқ КМК” АЖ – 365,2 млрд. сўм (16,3 %), “Ўзпахтасаноатэкспорт” ХК – 114,6 млрд. сўм (5,1 %).

Мониторинг қилинадиган хўжалик бирлашмаларининг энг кўп дебитор қарздорликдаги ўсиши “Олмалиқ КМК” АЖ - 305,0%га (245,5 млрд.сўм), “Ўзпахтасаноат” АЖ – 5,8 марта (95,0 млрд.сўм), “Ўзбекистон темир йўллари” АЖ - 20,1 марта (116,0 млрд.сўм), АК “Ўзавтосаноат” АК - 8,6 марта (84,5 млрд.сўм) кузатилди.

Дебитор қарздорлик “Ўзбекэнерго” АЖ - 38,7% га (960,0 млрд.сўм.), “Ўзтрансгаз” АЖ - 0,011% га (2490,4 млрд.сўм) камайган.

Иқтисодиёт тармоқлари ва ҳудудларда муддати ўтган қарздорликни тугатиш бўйича етарлича тизимли ишлар ташкиллаштирилмаганлиги натижасида, муддати ўтган дебитор қарздорликнинг юқори суръатда ўсиши сақланиб қолинмоқда.

2018 йил 1 март ҳолатига кредитор қарздорликнинг умумий ҳажми 6211,9 млрд. сўм, ундан муддати ўтган – 211,8 млрд. сўм ёки жами кредитор қарздорликнинг 3,4 %ни ташкил этди.

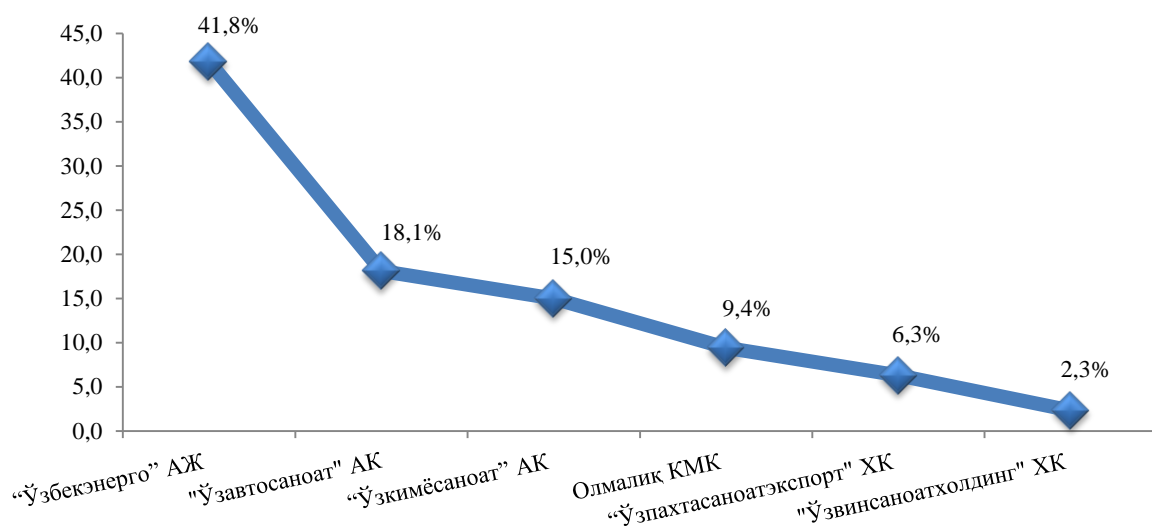
Муддати ўтган кредитор қарздорлик 2017 йилнинг 1 мартига нисбатан солиштирганимизда 6,8 марта ошган, жами кредитор қарздорлик ўтган йилга нисбатан 65,9% ташкил қилди.

Мониторинг қилинадиган хўжалик бирлашмаларининг 2018 йил 1 март ҳолатига жами кредитор қарздорлиги 2608,1 млрд. сўм ёки вилоят бўйича жами

қарздорликнинг 42,0%ни ташкил қилади, шу жумладан муддати ўтган– 145,3 млрд. сўм ёки мос равишда 68,6%.

Муддати ўтган кредитор қарздорлик ҳажми 2,9 марта ўсди, шу жумладан “Ўзкимёсаноат” АЖ – 20,7 мартага вилоят бўйича жами муддати ўтган кредитор қарздорликнинг 68,4% ташкил этади.

2018 йил 1 март ҳолатига вазирлик ва идораларнинг кредитор қарздорлиги
(жамига нисбатан фоизда)



2018 йил 1 март ҳолатига иқтисодий фаолият турлари бўйича муддати ўтган кредитор қарздорликнинг таркиби

	Жами, млрд. сўм	ундан:				Мудда- ти ўтган қарздорлик- нинг улуши, %да
		етказиб берувчи лар ва пудрат- чиларга	Бюд- жетга тўлов- лар	давлат мақсадли фондларига тўловлар	ички идора- вий	
Жами	211,8	193,9	-	3,8	0,2	9,2
Ишлаб чиқарадиган саноат	144,9	133,0	-	-	0,2	8,9
Электр, газ, буғ билан таъминлаш ва ҳавони кондициялаш	66,4	60,8	-	3,8	-	1,1
Профессионал, илмий ва техник фаолият	0,5	0,1	-	-	-	0,05

2018 йил 1 март ҳолатига жами кредитор қарздорликнинг дебиторликни ошиши 895,7 млрд. сўмни ташкил қилди.

**Хўжалик бошқарув органларида жами кредитор қарздорликнинг
дебиторликка нисбатан ошиши**

	<i>Кредитор қарздорликнинг дебиторликдан ошиши</i>	
	<i>млрд.сўм</i>	<i>дебиторга нисбатан фоизда</i>
“Ўзбекэнерго” АЖ	484,5	180,0
“Ўзавтосаноат” АК	149,8	2,5м
“Олмалиқ КМК”	106,8	129,3
“Ўзпахтасаноат” АЖ	49,6	143,3
“Ўзбекистон темир йўллари” АЖ	29,5	124,2
“Ўзтрансгаз” АЖ	6,7	26,2м

Жами кредитор қарздорликнинг дебитордан ошиши “Ўзбекэнерго” АЖ 484,5 млрд.сўмга (180,0), “Ўзавтосаноат” АК - 149,8 млрд.сўмга (2,5м), “Олмалиқ КМК” АЖ – 106,8 млрд. сўмга (129,3%), “Ўзпахтасаноат” АЖ – 49,6 млрд.сўмга (143,3 %), “Ўзбекистон темир йўллари” АЖ – 29,5 млрд.сўмга (124,2%), “Ўзтрансгаз” АК – 6,7 млрд.сўмга (26,2м) кузатилди. Бу корхонанинг молиявий барқарорлигига салбий таъсир этиши мумкин.

Худудлар бўйича кўрилганда кредитор қарздорлик юқори Нурафшон шаҳарда 958,0 млрд. сўм (15,4%), Қибрай тумани 953,1 млрд. сўм (15,3%) ва Бекобод шаҳар 881,8 млрд. сўм (14,2%) туманларига тўғри келди. Бунга қарама-қарши кредитор қарздорликнинг Пискент туманида 3,9 млрд. сўм (0,06%), Бекобод тумани 1,2 млрд. сўм (0,02%) ва Оққўрғон тумани 9,5 млрд. сўм (0,1%) туманларида пастлигини кўриш мумкин.