

II. САНОАТ

2020 йил январь-июнь ойларида саноат маҳсулоти ҳажми 28620,6 млрд. сўмни ёки ўтган йилнинг тегишли даврига нисбатан саноат ишлаб чиқариш индекси 101,8 % ташкил этди.

Саноат ишлаб чиқаришида кичик бизнеснинг улуши 19,2 %, истеъмол товарлари ишлаб чиқаришнинг ўсиш суръати 108,8 %, истеъмол товарларининг жами саноат ишлаб чиқариш ҳажмидаги улуши 20,6 % ни ташкил етди.

2020 йил январь-июнда иқтисодий фаолият турлари бўйича саноат маҳсулоти ишлаб чиқариш

	млрд. сўм	2019 йил январь-июнга нисбатан саноат ишлаб чиқариш индекси, %
Иқтисодий фаолиятнинг алоҳида турлари бўйича саноат маҳсулотлари ишлаб чиқариш ҳажми	28620,6	101,8
Тоғ- кон саноати ва очик конларни ишлаш	1116,4	109,6
<i>улардан:</i>		
Кўмир ва лигнит, хом нефт ва табиий газ қазиб олиш	273,5	83,7
Металл рудаларини қазиб олиш	700,7	102,4
Тоғ-кон саноати ва очик конларда ишлашда хизматлар	142,2	122,5
Қайта ишлаш саноати	24559,8	102,5
<i>ундан:</i>		
Озиқ- овқат маҳсулотлари, ичимликлар тамаки маҳсулотлари ишлаб чиқариш	3494,9	115,3
Тўқимачилик маҳсулотлари, кийимлар, тери ва унга тегишли маҳсулотлар ишлаб чиқариш	2274,5	109,4

	млрд. сўм	2019 йил январь-июнга нисбатан sanoat ишлаб чиқариш индекси, %
Ёғоч ва пўкак буюмлар, похол ва тўқиш учун материаллардан буюмлари, қоғоз ва қоғоз маҳсулотлари, мебеллар ишлаб чиқариш	361,2	92,1
Ёзилган материалларни нашр қилиш ва акс эттириш	16,3	62,6
Кокс ва нефтни қайта ишлаш маҳсулотлари ишлаб чиқариш	9,3	55,8
Кимё маҳсулотлари, резина ва пластмасса буюмлар ишлаб чиқариш	2150,7	105,5
Асосий фармацевтика маҳсулотлари ва препаратлари ишлаб чиқариш	35,8	123,1
Бошқа нометалл минерал маҳсулотлар ишлаб чиқариш	1301,2	91,7
Металлургия саноати	12312,2	108,5
Автотранспорт воситалари, трейлерлар ва ярим прицеплар ишлаб чиқариш ҳамда машина ва ускуналарни таъмирлаш ва ўрнатиш, тайёр металл буюмлар ишлаб чиқариш	2529,9	114,0
Ишлаб чиқарилган бошқа тайёр маҳсулотлар	73,8	129,2
Электр, газ, буг билан таъминлаш ва ҳавони кондициялаш	2825,4	115,0
Сув билан таъминлаш; канализация тизими, чиқиндиларни йиғиш ва утилизация қилиш	119,0	124,0
Истеъмол товарларини ишлаб чиқариш	5889,5	108,8
<i>шу жумладан:</i>		
озиқ-овқат товарлари	3137,3	113,5

	млрд. сўм	2019 йил январь-июнга нисбатан sanoat ishlab chiqarish indeksi, %
ноозиқ-овқат товарлари	2752,2	103,9

Иқтисодий фаолият турлари бўйича sanoat mahsulotlarini ishlab chiqarish
(umumiy hajmga nisbatan % hisobida)



Жами sanoat ishlab chiqarish hajmi ўсишининг асосий омили бўлиб, тоғ- кон sanoati va ochiқ konlarini ishlash 26,0 %, қайта ishlash sanoati 2,6 % га va сув билан таъминлаш, канализация тизими, чиқиндиларни утилизация қилиш 2,6 % га ўсиши кузатилди.

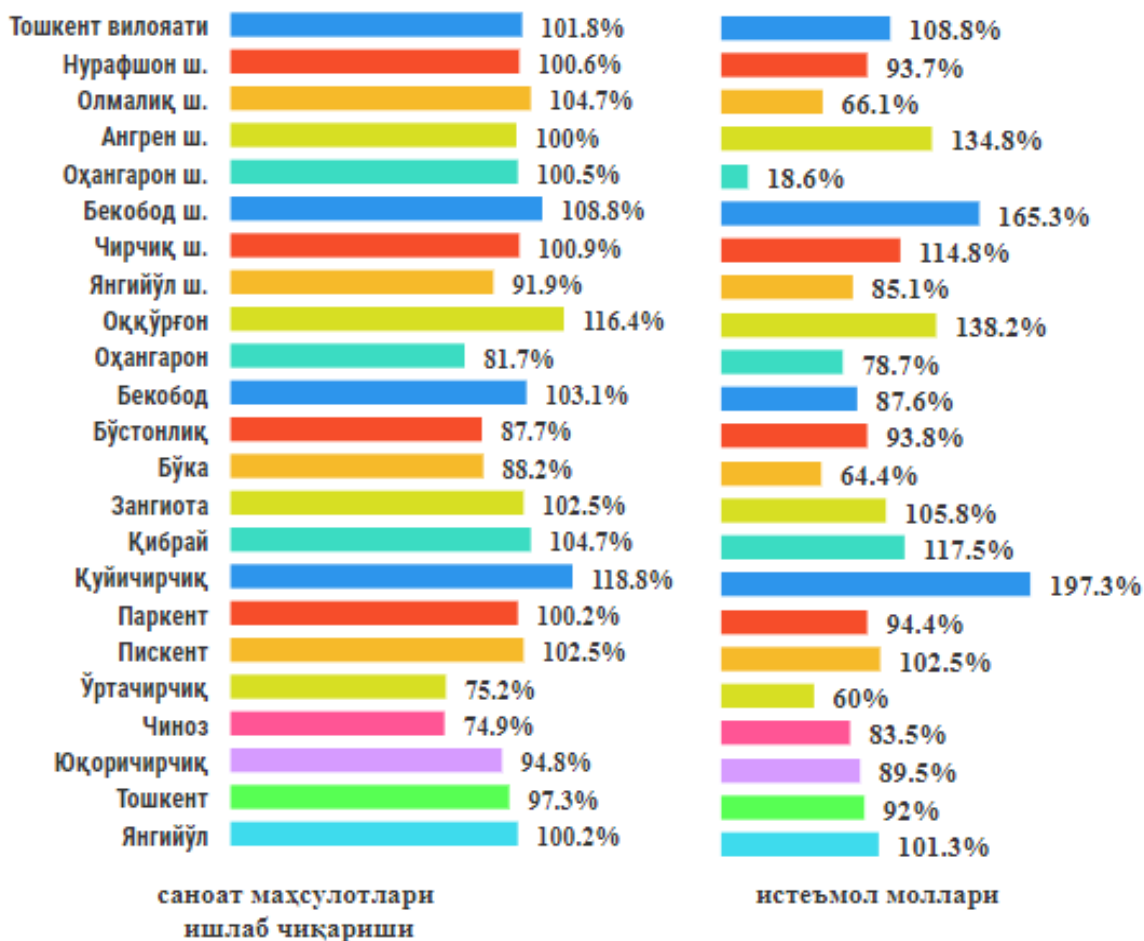
**Иқтисодий фаолият турлари бўйича саноат маҳсулоти
турларини ишлаб чиқариш
(йирик корхоналар бўйича)**

	<i>Ўлчов бирлиги</i>	<i>2020 йил январь-июнь</i>	<i>2019 йил январь-июнга нисбатан % ҳисобида</i>
Тоғ- кон саноати ва очиқ конларни ишлаш			
Чақиқ тош	<i>t</i>	169111,7	103,9
Каолин	<i>t</i>	105946,7	99,3
Қайта ишлаш саноати			
Янги сўйилган ёки совутилган гўшт	<i>t</i>	23,9	82,5
Юмшоқ буғдой ва спельта уни	<i>t</i>	169237,6	125,1
Ўсимлик ёғи (тозаланган)	<i>t</i>	3497,2	83,6
Пахта толаси	<i>t</i>	21121,9	в2,1р
Пахта чигити	<i>t</i>	34387,9	в2,1р
Пахта линти	<i>t</i>	1816,6	185,9
Ароқ	<i>минг. л</i>	5449,0	81,1
Узум виносини дистиллаш ёки узумни сиқиш натижасида олинган спирт настойкалари	<i>минг. л</i>	27,6	139,7
Табиий оқ ва қизил десерт узум винолари	<i>минг. л</i>	208,7	44,2
Пиво	<i>минг. л</i>	74200,4	134,2
Пахта толасидан ип	<i>t</i>	14759,7	83,5
Таркибида 85 мас.% ёки ундан кўп пахта толаси бўлган, устки зичлиги 200 г/кв.м дан кам ип газламалар	<i>минг м2</i>	7730,0	129,5
Нарса жойланадиган қоғоз ва пакетлар	<i>t</i>	36,5	74,3
Трикотаж ёки тўқилган кийимлар	<i>минг</i>	14020,4	66,1

	Ўлчов бирлиги	2020 йил январь-июнь	2019 йил январь-июнга нисбатан % ҳисобида
<i>дона</i>			
Китоблар, география хариталар, гидрографик ёки шу каби карталарнинг барча турлари, репродукциялар, чизмалар ва фотосуратлар, откреткаларни босиб чиқариш бўйича хизматлар	<i>минг сўм</i>	1791340,0	15,6
Карбамид	<i>минг. т</i>	72,0	111,8
Аммоний сульфат	<i>минг. т</i>	27,3	110,5
Аммоний нитрат (аммонийли селитра)	<i>минг. т</i>	100,9	105,3
Таркибида иккита таъминловчи элемент – азот ва фосфор бўлган минерал ёки кимёвий ўғитлар	<i>минг. т</i>	119,7	93,9
Сувсиз аммиак	<i>минг. т</i>	297,4	107,2
Сульфат кислота	<i>минг. т</i>	515,5	95,6
Денатурланмаган, спирт концентрацияси 80 % ҳажмдан кам бўлмаган этил спирти	<i>минг. л</i>	7015,6	104,1
Портландцемент	<i>т</i>	2133746,0	92,1
Цемент клинкерлари	<i>т</i>	1786837,0	106,1
Бинолар ва иншоотлар учун цемент, бетон ёки сунъий тошдан йиғма конструкциялар элементлари ва бошқа буюмлар	<i>т</i>	79544,8	66,5
Темирдан ёки легирланмаган пўлатдан болғаланган, иссиқлайн прокатка қилинган, иссиқлайн чўзилган ёки экструдирланган чивиклар ва стерженлар, жумладан прокаткадан кейин калаваларга ўралган чивиклар	<i>т</i>	373197,3	91,8
Легирланмаган пўлатдан шаклдор ва махсус, иссиқлайн прокатка	<i>т</i>	42430,0	138,7

	Ўлчов бирлиги	2020 йил январь-июнь	2019 йил январь-июнга нисбатан % ҳисобида
қилинган, иссиқлайин чўзилган ёки экструдирланган, бошқа ишлов берилмаган профиллар			
Суюқликларни бир жойдан бошқа жойга ўтказиш учун марказдан қочирадиган чўқтирма насослар	дона	19,0	95,0

**2020 йил январь-июнь ойларида ҳудудлар бўйича
аҳоли жон бошига саноат ишлаб чиқариши ва истеъмол
маҳсулотлари ишлаб чиқаришнинг ўсиш суръатлари
(ўтган йилнинг тегишли даврига нисбатан, фоизда)**



Аҳоли жон бошига саноат маҳсулотлари ишлаб чиқаришнинг вилоят даражаси (9696,2 минг сўм), Олмалиқ шаҳрида (80661,6 минг сўм), Бекобод шаҳрида (33574,3

минг сўм), Оҳангарон шаҳрида (36620,1 минг сўм) ва Чирчиқ (14288,5 минг сўм) шаҳарларида ўртача вилоят даражаси кўрсаткичидан анча юқорилигини кўрсатмоқда.

Аҳоли жон бошига истеъмол моллари ишлаб чиқаришнинг вилоят даражаси (1995,2 минг сўм), Зангиота туманида (4864,9 минг сўм), Оҳангарон (17616,1 минг сўм), Янгийўл (2251,4 минг сўм), Чирчиқ (3420,2 минг сўм) шаҳарларида ўртача вилоят даражаси кўрсаткичидан анча юқорилигини кўрсатмоқда.

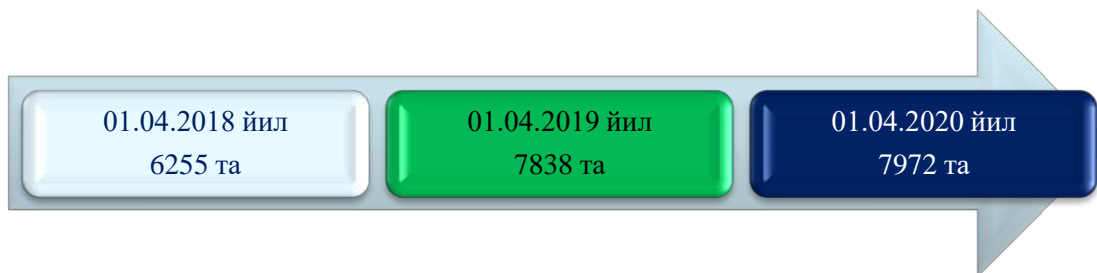
2020 йилнинг 1 июль ҳолатига саноат соҳасида 9188 та корхоналар ва ташкилотлар рўйхатдан ўтган бўлиб, бу кўрсаткич ўтган йилнинг шу даврида 1350 тага ёки 17,2 % га кўпдир. Шунингдек, 2020 йил январь-июнь ойларида 738 та саноат соҳасида корхоналар ва ташкилотлар янги ташкил этилган бўлиб, ўтган йилнинг шу даврига нисбатан 36,4 фоизга камайган.

Рўйхатдан ўтган саноат соҳасидаги корхона ва ташкилотлар таҳлили, бирликда

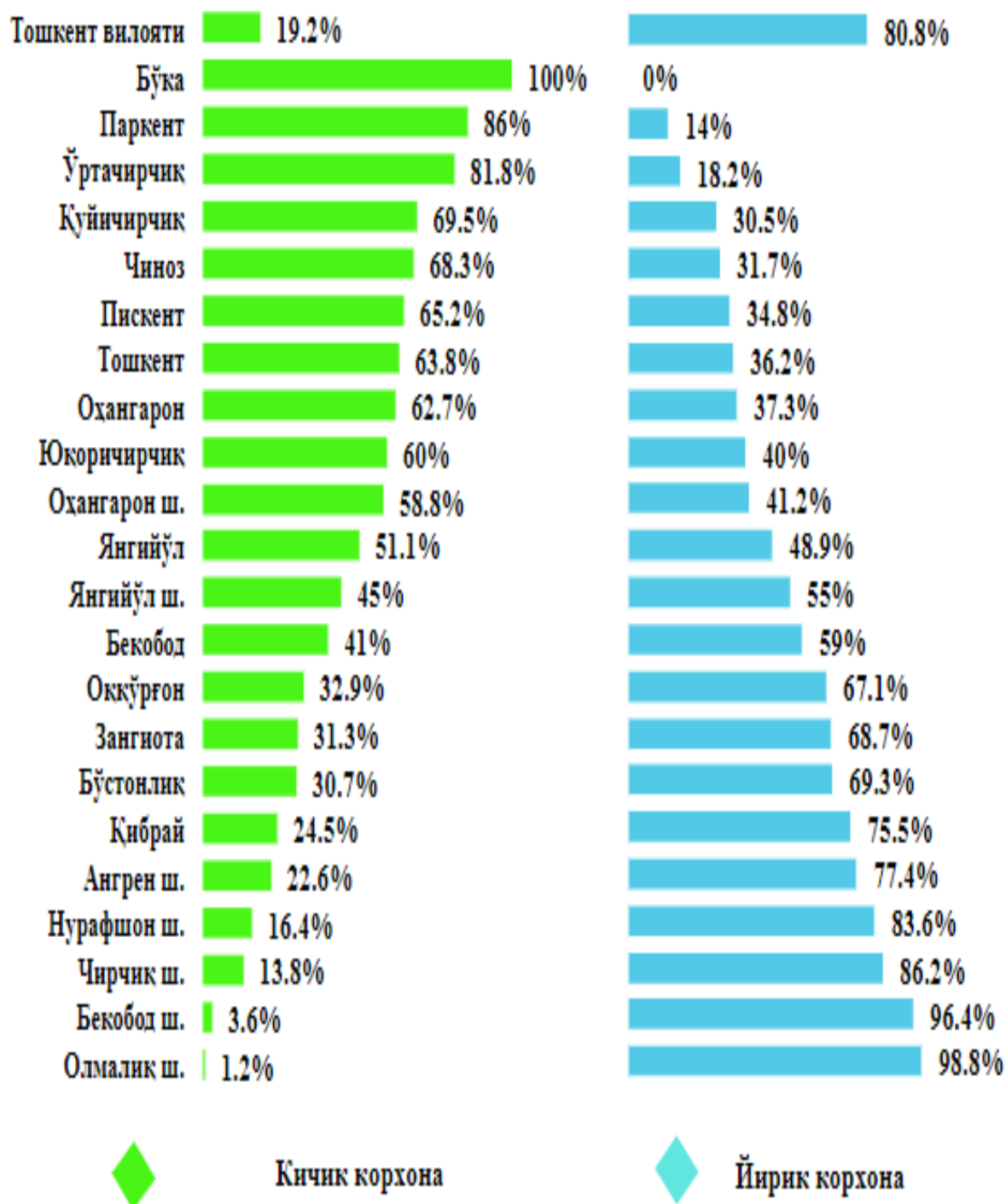


2020 йилнинг 1 июль ҳолатига саноат соҳасида 9068 та кичик бизнес субъектлари рўйхатдан ўтган бўлиб, бу кўрсаткич ўтган йилнинг шу даврида нисбатан 17,1 % га кўпдир.

Саноат соҳасида фаолият кўрсатаётган кичик бизнес субъектларининг йиллар кесимида сони, бирликда



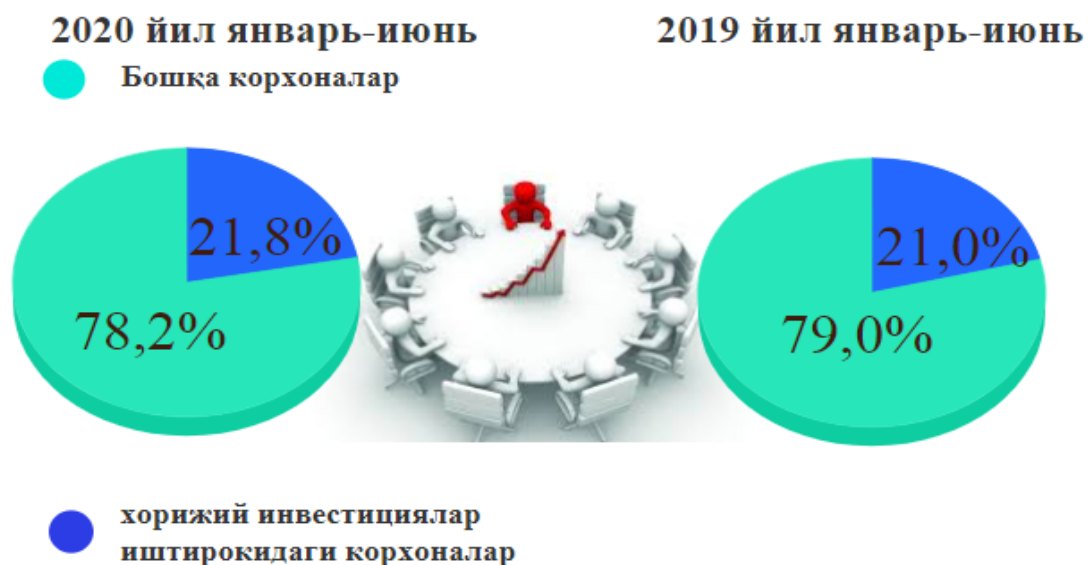
2020 йилнинг январь-июнь ойларида ҳудудлар бўйича йирик корхоналар ва кичик бизнеснинг саноат маҳсулотлари ишлаб чиқаришдаги улуши, %



Ҳудудлар кесимида кичик бизнеснинг саноат маҳсулотлари ишлаб чиқаришдаги энг юқори улуши Бўка тумани (жами саноат маҳсулотлари ишлаб чиқаришдаги улуши 100,0 %), Паркент (86,0 %), Ўртачирчиқ (81,8 %) тумани ва Қуйичирчиқ (69,5 %). Шу билан бирга, энг кичик улуш Олмалик шаҳри

(1,2 %), Бекобод шаҳри (3,6 %), Чирчиқ шаҳри (13,8 %) ва Нурафшон (16,4 %) шаҳарларида кузатилди.

Чет эл инвестициялари иштирокидаги корхоналар маҳсулотларининг саноат ишлаб чиқаришда улуши, % да



Ҳисобот даврида хорижий инвестициялар иштирокидаги корхоналар томонидан 6252,3 млрд.сўмлик маҳсулот ишлаб чиқарилди. Саноат маҳсулотлари ишлаб чиқаришдаги улуши 21,8 % ни ташкил (2019 йил январь-июнь – 21,0 %) этди.

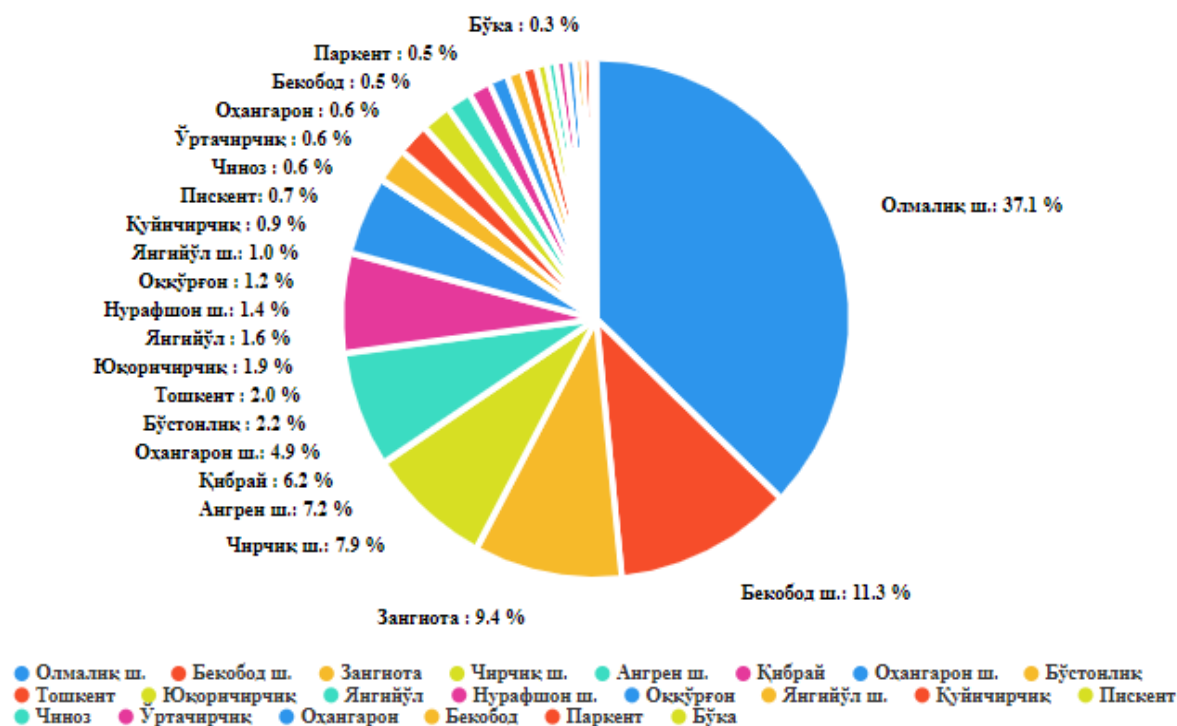
Худудлар бўйича саноат ишлаб чиқариш

	2020 йил январь-июнь млрд.сўм	2019 йил январь-июнга нисбатан саноат ишлаб чиқариш индекси, %
Вилоят бўйича	28620,6	101,8
шаҳарлар:		
Нурафшон	406,9	100,6
Олмалиқ	10614,8	104,7

	2020 йил январь-июнь млрд.сўм	2019 йил январь-июнга нисбатан sanoat ишлаб чиқариш индекси, %
Ангрен	2062,3	100,0
Бекобод	3227,0	100,5
Оҳангарон	1389,5	108,8
Чирчиқ	2253,5	100,9
Янгийўл	272,7	91,9
туманлар:		
Оққўрғон	341,9	116,4
Оҳангарон	161,1	81,7
Бекобод	152,5	103,1
Бўстонлик	641,9	87,7
Бўка	87,0	88,2
Қуйичирчиқ	267,8	118,8
Зангиота	2 678,8	102,5
Юқоричирчиқ	536,9	94,8
Қибрай	1768,1	104,7
Паркент	145,6	100,2
Пискент	206,5	102,5
Ўртачирчиқ	173,1	75,2

	2020 йил январь-июнь млрд.сўм	2019 йил январь-июнга нисбатан sanoat ишлаб чиқариш индекси, %
Чиноз	185,4	74,9
Янгийўл	462,3	100,2
Тошкент	585,1	97,3

**Саноат маҳсулоти ишлаб чиқариш ҳажмида ҳудудларнинг улуши
(жамига нисбатан % ҳисобида)**



Вилоят бўйича ушбу корхоналарнинг ишлаб чиқариш ҳажми энг кўпроқ Олмалик 37,1 %, Бекобод 11,3 %, Чирчиқ 7,9 % шаҳарлари ҳамда Зангиота тумани 9,4 % салмоғига тўғри келади. Ўтган йилнинг тегишли даврига нисбатан sanoat ишлаб чиқариш индекси энг юқори кўрсаткич эса Қуйичирчиқ туманида (118,8 %), Оққўрғон туманида (116,4 %), Охангарон шаҳарида (108,8 %) акс этди.

Тайёр маҳсулотлар, бутловчи қисмлар ва материаллар ишлаб чиқаришни маҳаллийлаштириш Дастурининг асосий кўрсаткичлари

	2019 й. январь-июнь	2020 й. январь-июнь
Лойиҳалар сони, <i>бирлик</i>	212	190
Корхоналар сони, <i>бирлик</i>	46	55
Ишлаб чиқариш ҳажми, <i>млрд.сўм</i>	440,9	977,5
Экспортга қилинган маҳаллийлаштирилган маҳсулот ҳажми, <i>млн. АҚШ долл.</i>	4,5	20,4
Яратилган янги иш ўринлари, <i>бирлик</i>	504	320

Тошкент вилоятида умумий маҳаллийлаштириш дастурида корхоналар сони 55 та, лойиҳалар сони 190 та . Маҳаллийлаштирилган маҳсулотлар экспорт ҳажми ўсиш сурати 453,3 % га кузатилди.

2019-2020 йиллар январь-июнь ойларида маҳаллийлаштириш дастурининг амалга оширилиши



Тайёр маҳсулотлар, бутловчи қисмлар ва материаллар ишлаб чиқаришни маҳаллийлаштириш Дастурининг амалга оширилиши, вилоят саноат маҳсулотлари ишлаб чиқаришининг ривожланишига ўз таъсирини кўрсатди, мазкур дастур доирасида 2020 йилнинг январь-июнь ойларида 977,5 млрд. сўмлик маҳаллийлаштирилган маҳсулотлар ишлаб чиқарилиб, 20,9 млн. АҚШ доллари миқдорида маҳсулотлар экспорт қилинди ва 320 та янги иш ўринлари яратилди.

Ҳисобот даврида 5889,5 млрд. сўмлик истеъмол товарлари ишлаб чиқарилиб, 2019 йил январь-июнга нисбатан 108,8 % ташкил этди. Жумладан, 3137,3 млрд. сўмлик озиқ-овқат маҳсулотлари, ароқ-вино маҳсулотлари ва пиво, 2752,2 млрд. сўмлик ноозиқ-овқат моллари (2019 йил январь-июнга нисбатан мос равишда (113,5 % ва 103,9%) ишлаб чиқарилди.

Истеъмол товарлари ишлаб чиқариш таркиби

(жами истеъмол товарлари ишлаб чиқариш ҳажмига нисбатан %да)

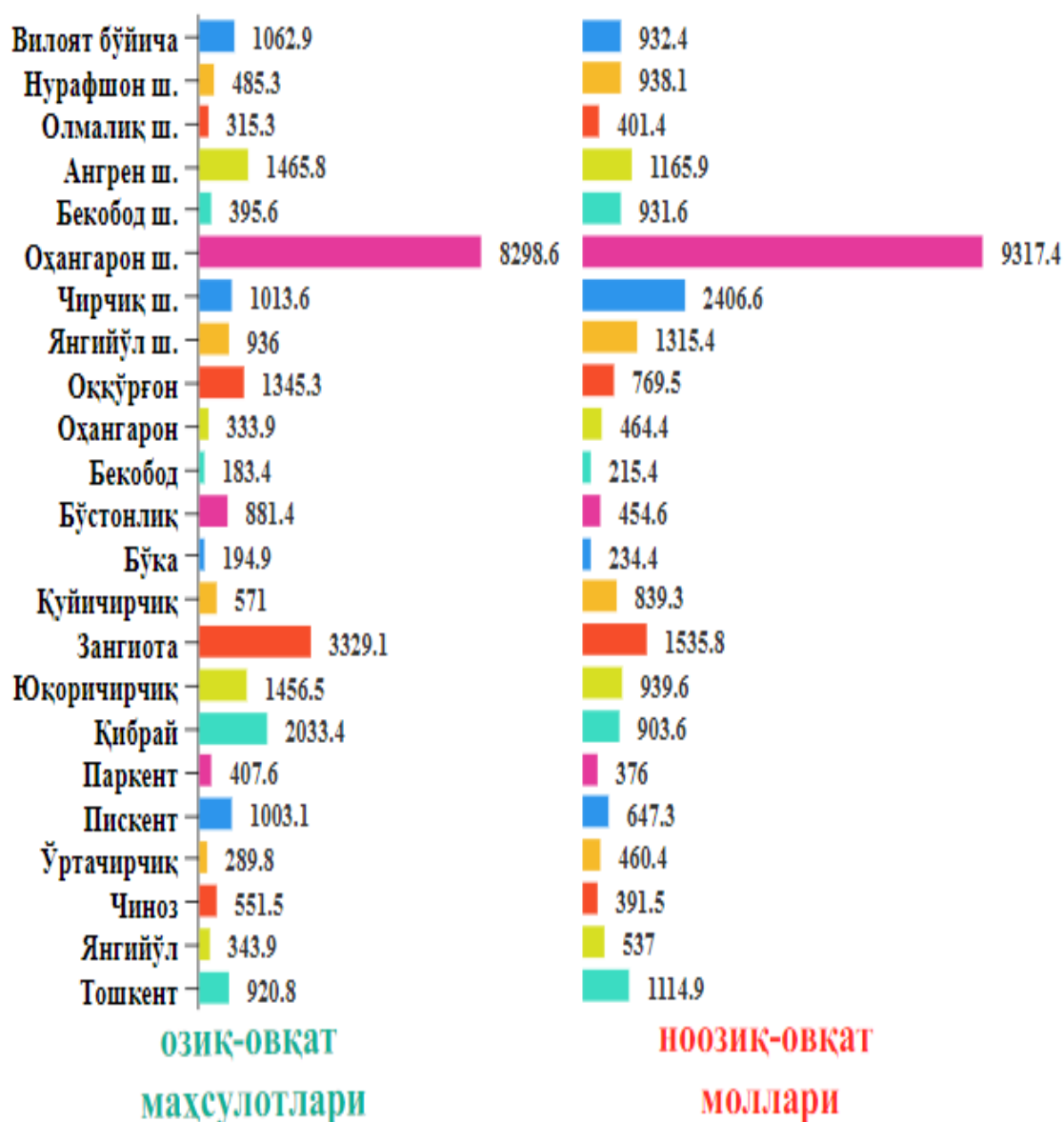


Халқ истеъмол товарлари ишлаб чиқариш 2019 йилнинг январь-июнь ойларига нисбатан 118,6 % ва жами саноат ишлаб чиқариш ҳажмидаги улуши 16,0 % ташкил қилди.

Худудлар бўйича халқ истеъмол моллари ишлаб чиқариши
(млрд сўмда)

	<i>млрд.сўмда</i>	Жамига нисбатан улуши, %	2019 йил январь-июнга нисбатан %да
Тошкент вилояти	5889,5	20,6	108,8
<i>шаҳарлар:</i>			
Нурафшон ш.	69,5	17,3	93,7
Олмалиқ ш.	94,3	0,9	66,1
Ангрен ш.	497,5	23,7	134,8
Бекобод ш.	127,6	4,0	186,0
Оҳангарон ш.	668,4	48,4	165,3
Чирчиқ ш.	539,4	24,1	114,8
Янгийўл ш.	136,6	50,3	85,1
<i>туманлар:</i>			
Оққўрғон	222,6	64,7	138,2
Оҳангарон	76,6	46,7	78,7
Бекобод	63,0	40,1	87,6
Бўстонлик	226,3	34,7	93,8
Бўка	54,1	86,9	64,4
Зангиота	963,4	36,3	105,8
Юқоричирчиқ	325,6	59,5	89,5
Қуйичирчиқ	152,6	56,2	197,3
Қибрай	590,4	33,3	117,5
Паркент	121,8	77,6	94,4
Пискент	166,8	79,1	102,5
Ўртачирчиқ	112,5	63,3	60,0
Чиноз	126,5	69,5	83,5
Янгийўл	185,5	38,4	101,3
Тошкент	368,7	63,9	92,0

**Халқ истеъмол моллари озиқ-овқат, ноозиқ-овқат ишлаб чиқаришининг
аҳоли жон бошига
(минг сўмда)**

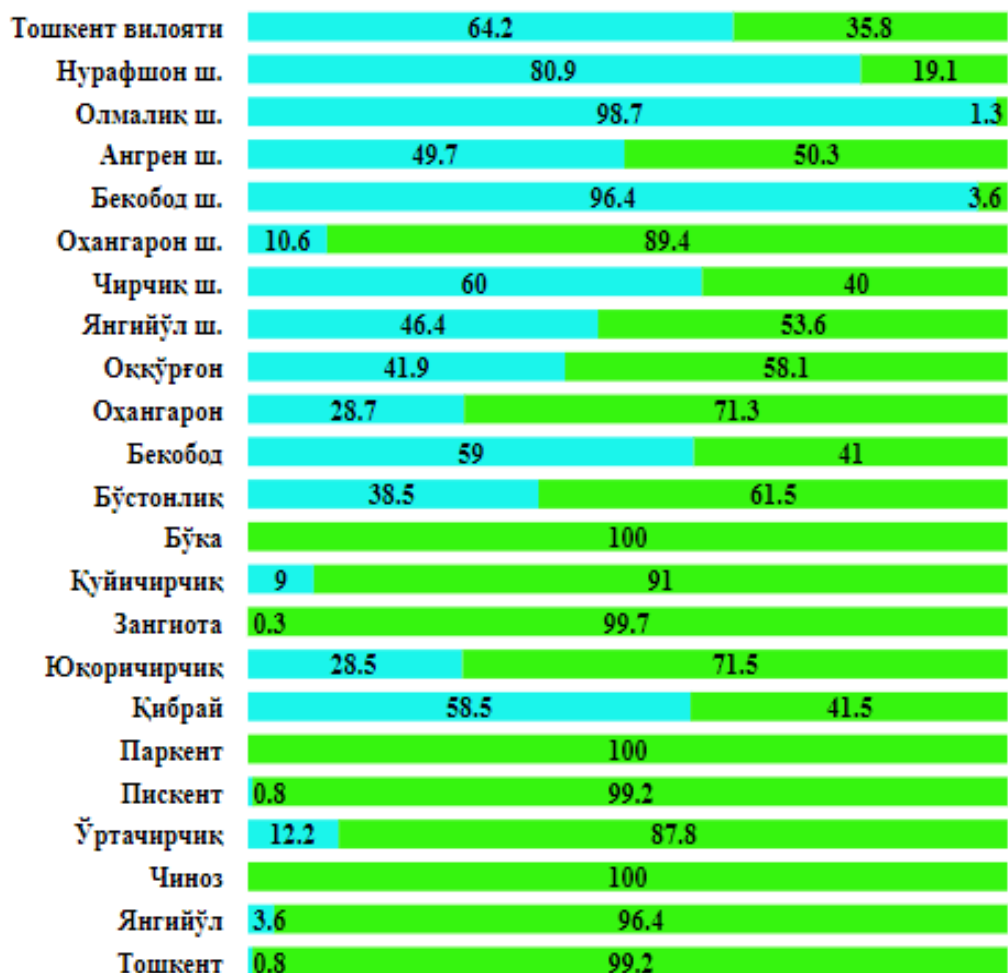


Аҳоли жон бошига озиқ-овқат маҳсулотлари ишлаб чиқаришнинг вилоят даражаси (1062,9 минг сўм), Оҳангарон шаҳрида (8298,6 минг сўм), Зангиота туманида (3329,1 минг сўм), Қибрай туманида (2033,4 минг сўм) ва Юқоричирчиқ (1456,5 минг сўм) шаҳарларида ўртача вилоят даражаси кўрсаткичидан анча юқорилигини кўрсатмоқда.

Аҳоли жон бошига ноозиқ-овқат моллари ишлаб чиқаришнинг вилоят даражаси (932,4 минг сўм), Оҳангарон шаҳарида (9317,4 минг сўм), Чирчиқ шаҳар (2406,6 минг

сўм) , Янгийўл шаҳарида (1315,4 минг сўм) ва Зангиота (1535,8 минг сўм) туманида ўртача вилоят даражаси кўрсаткичидан анча юқорилигини кўрсатмоқда.

2020 йил январь-июнь ойларида жами саноат ишлаб чиқариш ҳажмида маҳаллий аҳамиятга эга корхоналар ва давлат улуши юқори бўлган корхоналар томонидан ишлаб чиқарилган саноат маҳсулотлари улуши
(Жами саноат ишлаб чиқариш ҳажмига нисбатан, %да)



▲ Давлат улуши юқори бўлган корхоналар улуши

▲ Маҳаллий аҳамиятга эга корхоналар улуши

Хўжалик юритувчи субъектлар учун қулайроқ иқтисодий шароитларни яратиш бўйича амалга ошириб келинаётган ишлар, маҳаллий аҳамиятга эга корхоналар (давлат улуши юқори бўлган корхоналарсиз) ривожланишига ўз таъсирини кўрсатади, улар томонидан ишлаб чиқарилган маҳсулотлар ҳажми 10259,3 млрд. сўмни ташкил этиб (жами саноатдаги улуши 35,8 %), ўтган йилнинг мос даврига нисбатан 113,2 % ўсиши таъминланди.