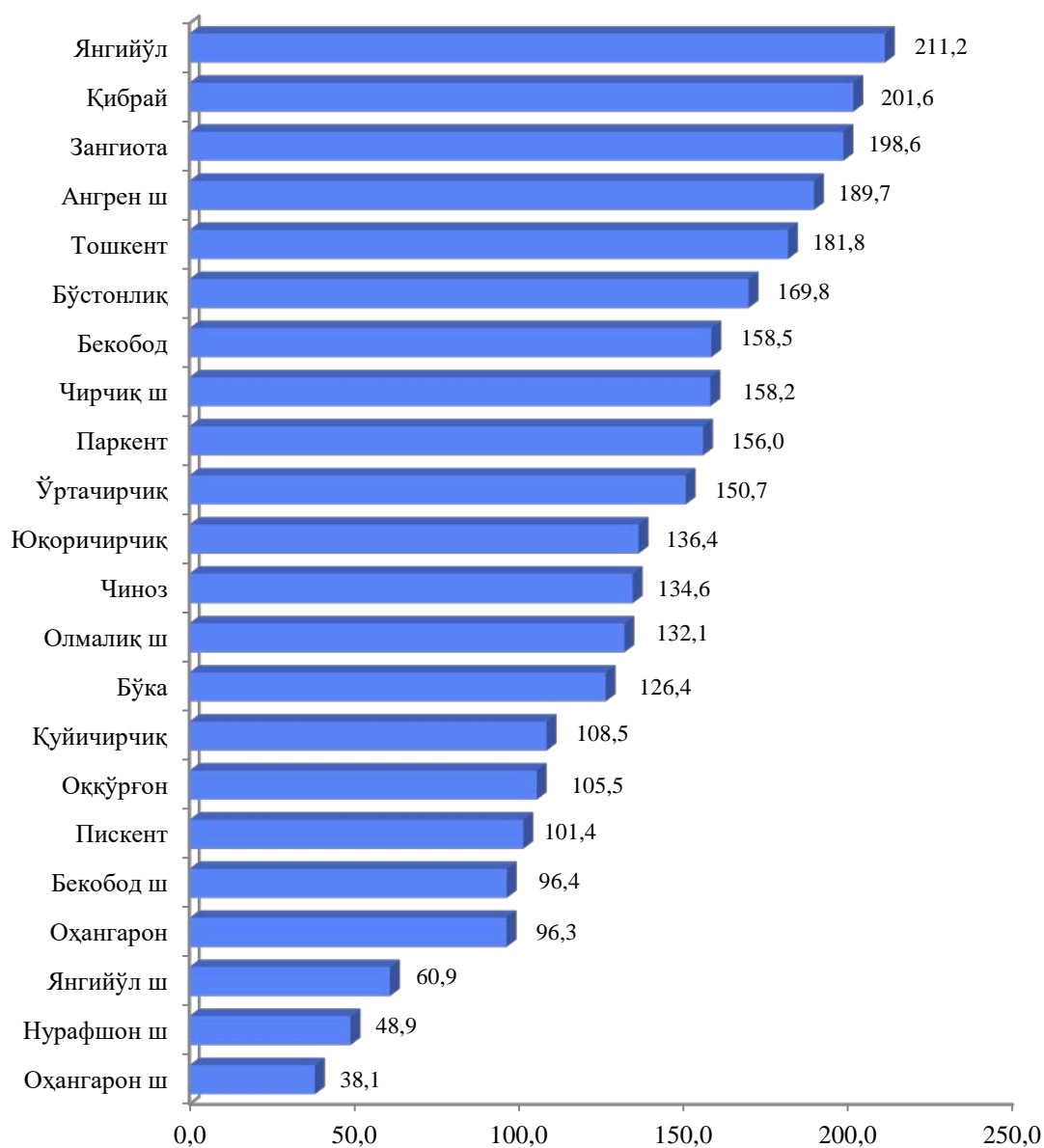


## ХII. ДЕМОГРАФИК ҲОЛАТ

Дастлабки маълумотларга кўра, 2020 йилнинг 1 июль ҳолатига вилоятда доимий аҳоли сони 2961,6 минг кишини ташкил қилди ва йил бошидан 10105 кишига ёки 0,3 % кўпайди. Шундан, 1454,9 минг киши - шаҳар жойларида (жами аҳоли сонининг 49,1 %) ва 1506,7 минг киши - қишлоқ жойларида (50,9 %) истиқомат қилади.

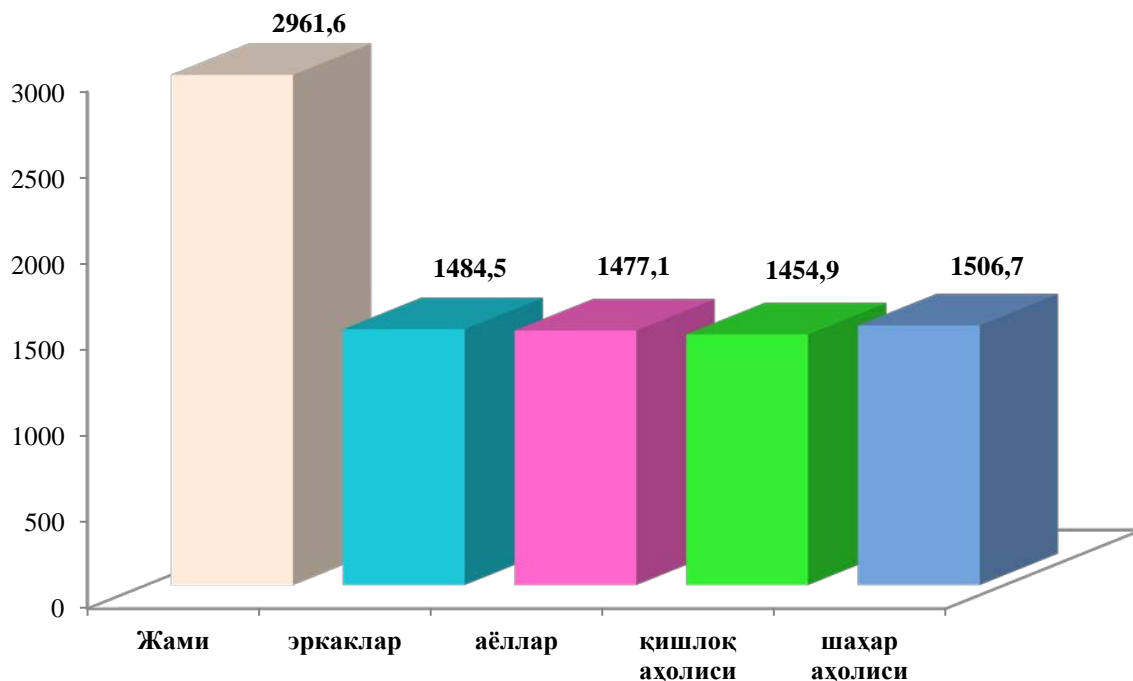
**Туманлар кесимида доимий аҳоли сони, минг киши**  
(2020 йилнинг 1 июль ҳолатига)



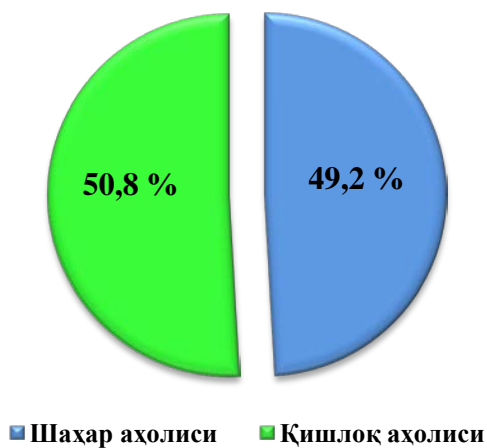
**Тошкент вилоятининг ҳудудлари бўйича доимий аҳоли сони**  
(2020 йилнинг 1 июль ҳолатига)

	Доимий аҳоли сони, минг киши			Доимий аҳоли сонининг ўсиш суръати, %да		
	жами	шу жумладан:		жами	шу жумладан:	
		шаҳар	қишлоқ		шаҳар	қишлоқ
<b>Вилоят бўйича</b>	<b>2961,6</b>	<b>1454,9</b>	<b>1506,7</b>	<b>100,0</b>	<b>49,1</b>	<b>50,9</b>
<i>шаҳарлар:</i>						
Нурафшон	48,9	48,9	-	100,0	100,0	-
Олмалиқ	132,1	132,1	-	100,0	100,0	-
Ангрен	189,7	189,7	-	100,0	100,0	-
Бекобод	96,4	96,4	-	100,0	100,0	-
Чирчиқ	158,2	158,2	-	100,0	100,0	-
Оҳангарон	38,1	38,1	-	100,0	100,0	-
Янгийўл	60,9	60,9	-	100,0	100,0	-
<i>туманлар:</i>						
Оққўрғон	105,5	24,9	80,6	100,0	23,6	76,4
Оҳангарон	96,3	48,7	47,5	100,0	15,6	84,4
Бекобод	158,5	80,1	78,4	100,0	18,4	81,6
Бўстонлиқ	169,8	85,8	84,0	100,0	56,5	43,5
Бўка	126,4	64,1	62,3	100,0	18,9	81,1
Зангиота	198,6	103,0	95,6	100,0	41,3	58,7
Қибрай	201,6	100,5	101,1	100,0	43,5	56,5
Қуйичирчиқ	108,5	55,3	53,2	100,0	23,8	76,2
Паркент	156,0	79,0	77,0	100,0	48,1	51,9
Пискент	101,4	51,4	50,0	100,0	45,7	54,3
Ўртачирчиқ	150,7	75,0	75,7	100,0	10,8	89,2
Чиноз	134,6	67,6	67,0	100,0	48,4	51,6
Юқоричирчиқ	136,4	68,3	68,1	100,0	17,2	82,8
Янгийўл	211,2	104,8	106,4	100,0	15,3	84,7
Тошкент	181,8	92,1	89,7	100,0	48,1	51,9

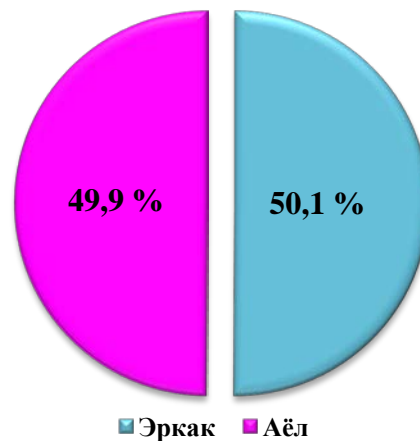
**Тошкент вилоятининг доимий аҳоли сони  
эркак ва аёл, шаҳар ва қишлоқ кесимида  
(2020 йилнинг 1 июль ҳолатига)**



Доимий аҳоли сони шаҳар, қишлоқ кесимида (фоизда)



Доимий аҳоли сони эркак, аёл кесимида (фоизда)



## 2019-2020 йил январь-июнь ойларида аҳолининг табиий ҳаракати

	киши			ҳар 1000 кишига	
	2019 й.	2020 й. <sup>1)</sup>	ўсиш, камайиш	2019 й.	2020 й. <sup>1)</sup>
Туғилганлар	28495	30340	1845	19,8	20,7
Ўлганлар	7911	7848	-63	5,5	5,3
Табиий ўсиш	20584	22492	1908	14,3	15,4
Никоҳлар	9108	6528	-2508	6,3	4,4
Ажралишлар	1846	1308	-538	1,3	0,9

**Туғилиш.** 2020 йилнинг январь-июнь ойларида туғилганлар сони 30 340 кишини ташкил қилди ва 2019 йилнинг шу даврига (28495 киши) нисбатан 1845 тага кўпайди. Туғилиш коэффициенти мос равишда 20,7 промиллени ташкил қилди ва 2019 йилнинг шу даврига нисбатан (19,8 промилле) ёки 0,9 промиллега кўпайди.

Туғилиш даражасининг кўпайиши вилоятнинг Янгийўл шаҳрида (21,6 дан 24,9 промиллега), Нурафшон шаҳрида (16,5 дан 18,9 промиллега), Олмалиқ шаҳрида (20,5 дан 22,5 промиллега), Чирчиқ шаҳрида (14,6 дан 16,6 промиллега) ва Ўртачирчиқ туманида (22,2 дан 24,4 промиллега) туманларида кўпайиши кузатилди.

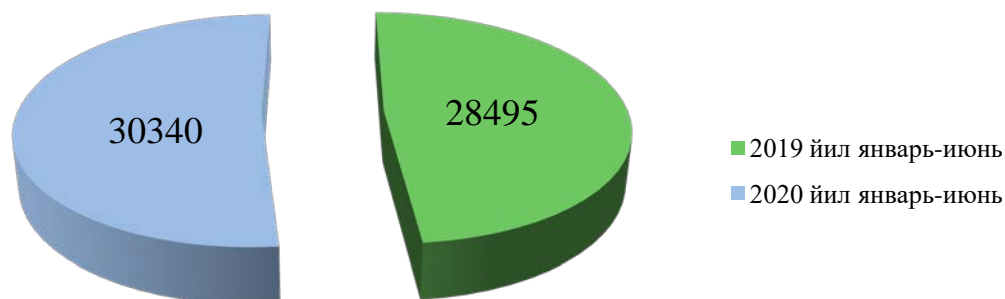
### Тошкент вилояти бўйича туғилганлар сони, киши

	2019 йил январь-июнь	2020 йил январь-июнь	2019 йил январь-июнга нисбатан % ҳисобида
<b>Вилоят бўйича:</b>	<b>28495</b>	<b>30340</b>	<b>106,5</b>
<i>шаҳарлар:</i>			
Нурафшон	395	458	101,6
Олмалиқ	1316	1472	105,2
Ангрен	1641	1829	106,4
Бекобод	838	900	103,2
Чирчиқ	1131	1303	104,6

<sup>1)</sup> дастлабки маълумот

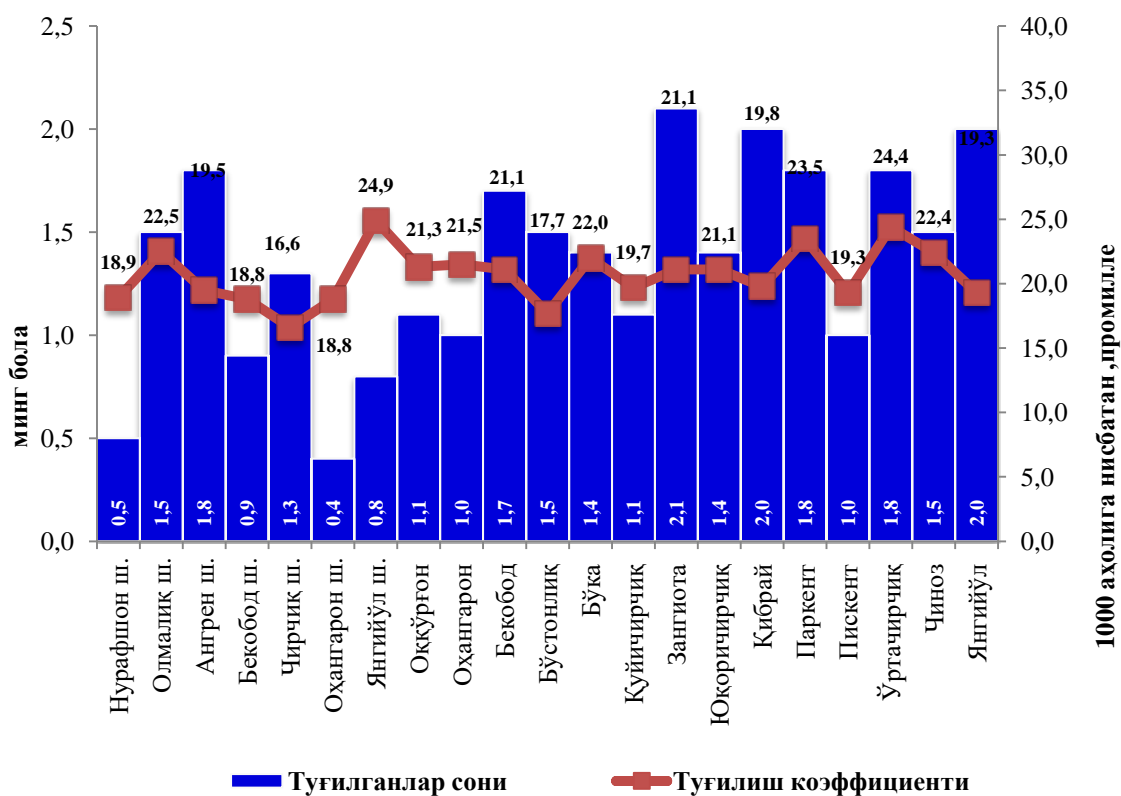
	2019 йил январь-июнь	2020 йил январь-июнь	2019 йил январь-июнга нисбатан % ҳисобида
Оҳангарон	332	355	101,2
Янгийўл	641	750	102,6
<i>туманлар:</i>			
Оққўрғон	1080	1117	103,9
Оҳангарон	911	1026	103,6
Бекобод	1724	1653	105,8
Бўстонлик	1475	1495	105,2
Бўка	1386	1380	104,8
Зангиота	1970	2074	107,3
Қибрай	1826	1977	106,9
Қуйичирчиқ	1059	1062	103,7
Паркент	1651	1817	106,4
Пискент	914	971	103,4
Ўртачирчиқ	1619	1821	106,4
Чиноз	1450	1497	105,3
Юқоричирчиқ	1418	1423	105,0
Янгийўл	1943	2019	107,1
Тошкент	1775	1941	106,8

**Тошкент вилояти бўйича туғилганлар сони, киши**



## Туманлар кесимида туғилганлар сони ва коэффиценти

(2020 йилнинг 1 июль ҳолатига)

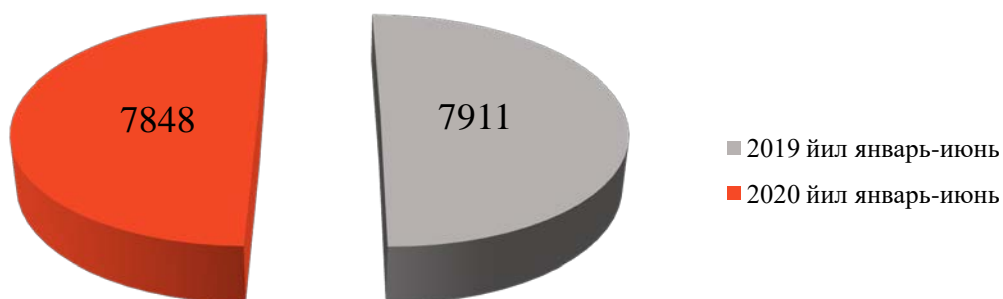


## Тошкент вилояти бўйича вафот этганлар сони, киши

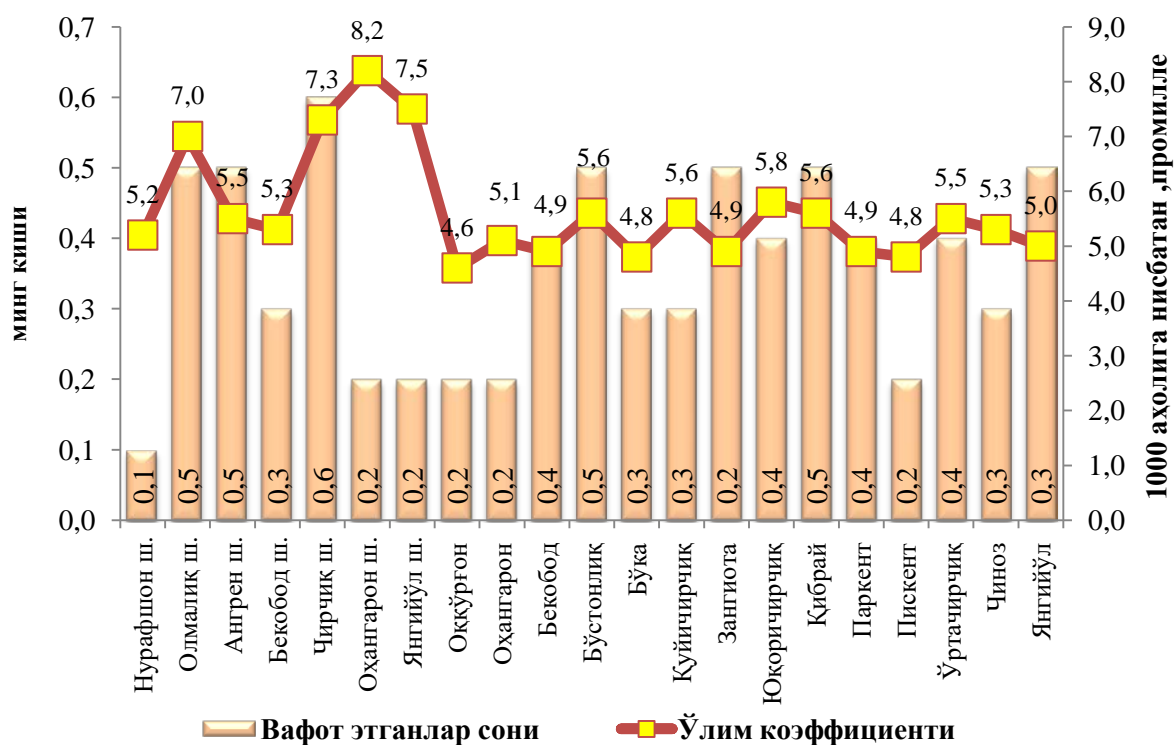
	2019 йил январь-июнь	2020 йил январь-июнь	2019 йил январь- июнга нисбатан % ҳисобида
<b>Вилоят бўйича:</b>	<b>7911</b>	<b>7848</b>	<b>99,2</b>
<i>шаҳарлар:</i>			
Нурафшон	125	131	104,8
Олмалиқ	451	434	96,2
Ангрен	511	533	104,3
Бекобод	251	235	93,6
Чирчиқ	563	539	95,7
Оҳангарон	151	112	74,2
Янгийўл	223	234	104,9

	2019 йил январь-июнь	2020 йил январь-июнь	2019 йил январь-июнга нисбатан % ҳисобида
<i>туманлар:</i>			
Оққўрғон	239	267	111,7
Оҳангарон	237	257	108,4
Бекобод	376	349	92,8
Бўстонлик	462	406	87,9
Бўка	293	283	96,6
Зангиота	471	473	100,4
Қибрай	548	541	98,7
Қуйичирчиқ	296	317	107,1
Паркент	367	345	94,0
Пискент	235	264	112,3
Ўртачирчиқ	404	416	103,0
Чиноз	344	301	87,5
Юқоричирчиқ	386	381	98,7
Янгийўл	517	522	101,0
Тошкент	461	508	110,2

**Тошкент вилояти бўйича вафот этганлар сони, киши**



Туманлар кесимида вафот этганлар сони ва коэффициенти  
(2020 йилнинг 1 июль ҳолатига)



Тошкент вилояти аҳолисининг умумий ўсиши  
(2020 йил январь-июнь ойларида)

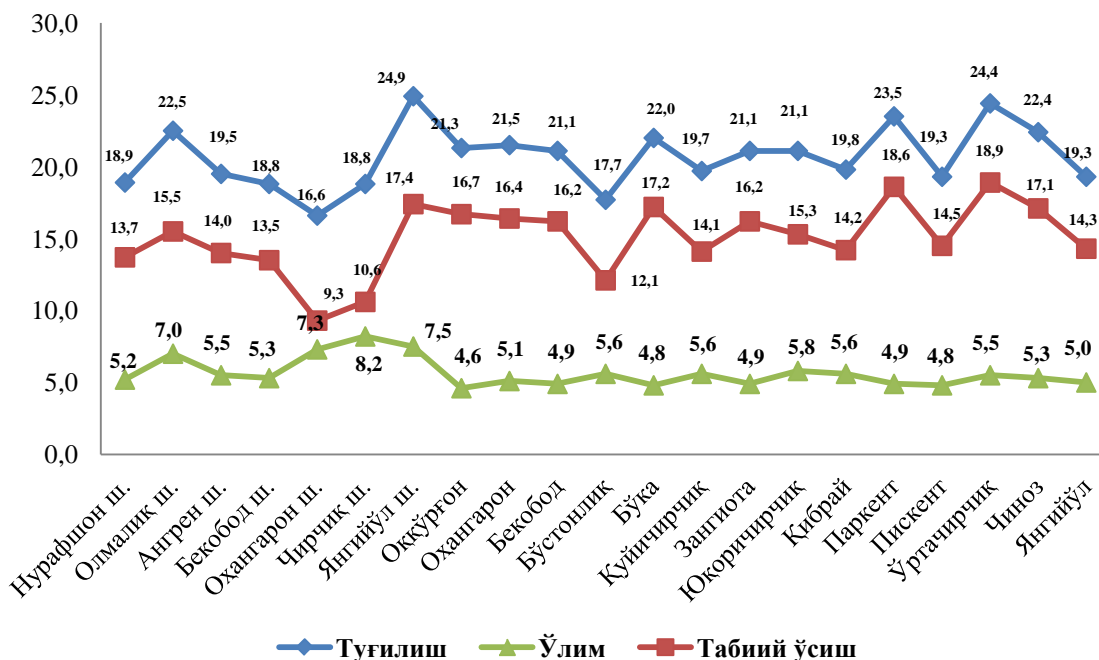




2020 йил январь-июнь ойларида аҳоли сони 10,1 минг кишига кўпайди. Тирик туғилганлар сони 30,3 минг нафарни ташкил этди. 7,8 мингта вафот этганлар қайд этилди. ФХДЁ бўлимларида 6,5 мингта никоҳ ва 1,3 мингта ажралишлар рўйхатга олинди.

### Аҳолининг табиий ҳаракати коэффиценти

2020 йил 1 июль ҳолатига (1000 аҳолига нисбатан, промилле)




**Ўлим даражаси.** 2020 йилнинг январь-июнь ойларида ўлганлар сони 7848 кишини ташкил қилди ва 2019 йилнинг шу даврига (7911 киши) нисбатан 63 тага камайди. Мос равишда ўлим коэффиценти 5,3 промиллени ташкил қилди (2019 йил январь-июнда – 5,5 промилле).

Ўлганлар сонининг камайиши Оҳангарон шаҳар (8,2 дан 5,9 промиллега), Чиноз (5,3 дан 4,5 промиллега), Бўстонлик (5,6 дан 4,8 промиллега) ва Пискент туманларида (4,8 дан 5,3 промиллега) кузатилди.

Ўлганлар умумий сонидан 59,1 % қон айланиш тизими касалликларидан, 9,7 % - ўсма касалликларидан, 6,4 % - бахтсиз ҳодиса, захарланиш ва жароҳатлардан, 4,6 % - овқат ҳазм қилиш органлари касалликларидан, 4,8 % - нафас олиш органлари касалликларидан, 1,9 % - инфекция ва паразитар касалликларидан, 13,5 % - бошқа касалликлардан вафот этган.

**Асосий ўлим сабаблари бўйича вафот этганларнинг тақсимланиши**  
(2020 йил 1 июль ҳолатига кўра, жами вафот этганларга нисбатан, % да)



**Никоҳлар ва ажралишлар.** 2020 йилнинг январь-июнь ойларида ФХДЁ органларида 6528 та никоҳлар ва 1308 та ажралишлар рўйхатга олинди. Минг аҳолига нисбатан 4,4 та никоҳ (2019 йилнинг тегишли даврида – 6,3 та) ва 0,9 та ажралишлар (2019 йилнинг тегишли даврида - 1,3 та) тўғри келади.

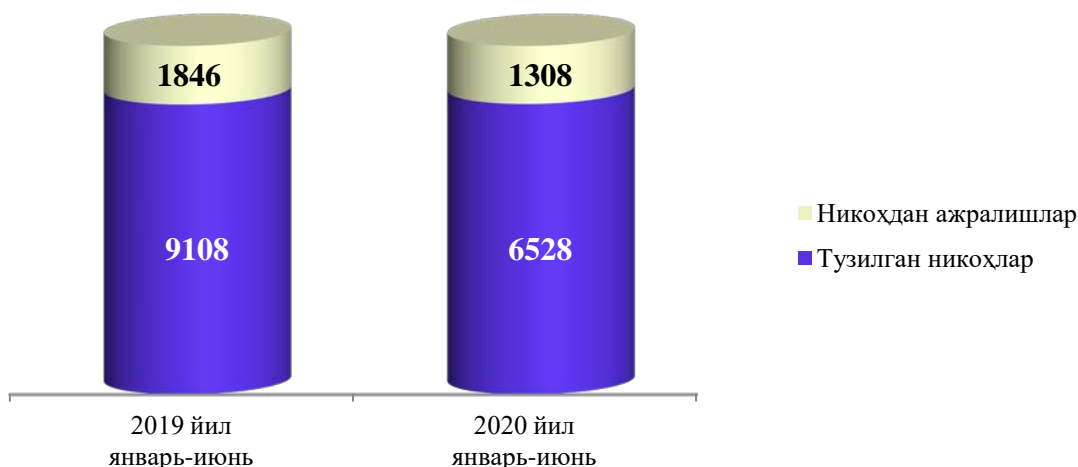
**2020 йил январь-июнь ойларида тузилган никоҳлар  
ва никоҳдан ажралишлар сони**

(бирликда)

	Тузилган никоҳлар		Никоҳдан ажралишлар	
	2019й.	2020й.	2019й.	2020й.
<b>Вилоят бўйича:</b>	<b>9108</b>	<b>6528</b>	<b>1846</b>	<b>1308</b>
<i>шаҳарлар:</i>				
Нурафшон	126	94	33	17
Олмалиқ	460	358	143	63
Ангрен	414	268	113	81
Бекобод	333	216	101	61

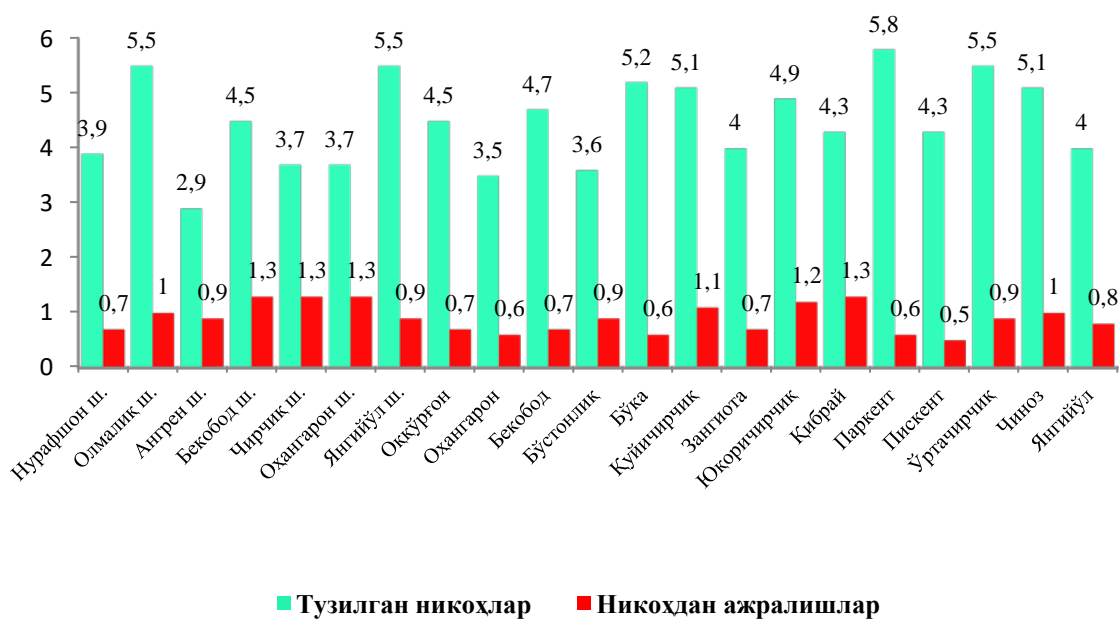
	<i>Тузилган никоҳлар</i>		<i>Никоҳдан ажралишлар</i>	
	<i>2019й.</i>	<i>2020й.</i>	<i>2019й.</i>	<i>2020й.</i>
Чирчиқ	421	291	155	105
Оҳангарон	127	70	32	24
Янгийўл	190	165	61	27
<i>туманлар:</i>				
Оқкўрғон	364	233	54	38
Оҳангарон	231	169	36	29
Бекобод	486	367	74	55
Бўстонлик	408	300	118	76
Бўка	418	323	58	39
Зангиота	589	396	91	67
Қибрай	575	425	174	132
Қуйичирчиқ	325	277	62	58
Паркент	605	450	60	48
Пискент	279	218	45	27
Ўртачирчиқ	644	414	65	65
Чиноз	415	337	84	64
Юқоричирчиқ	512	328	95	84
Янгийўл	687	421	85	87
Тошкент	499	408	107	61

**2020 йил январь-июнь ойларида тузилган никоҳлар  
ва никоҳдан ажралишлар сони, киши**



**2020 йил январь-июнь ҳолатига никоҳ ва ажрим коэффиценти**

*(ҳар 1000 аҳолига, промилле)*



**Миграция.** Дастлабки маълумотларга кўра, 2020 йилнинг январь-июнь ойларида вилоят бўйича кўчиб келганлар сони 7176 кишини, шу давр мобайнида кўчиб кетганлар сони эса 9997 кишини ташкил қилди. Миграция қолдиғи минус 2821 кишига (2019 йилнинг шу даврида минус киши) тенг бўлди.

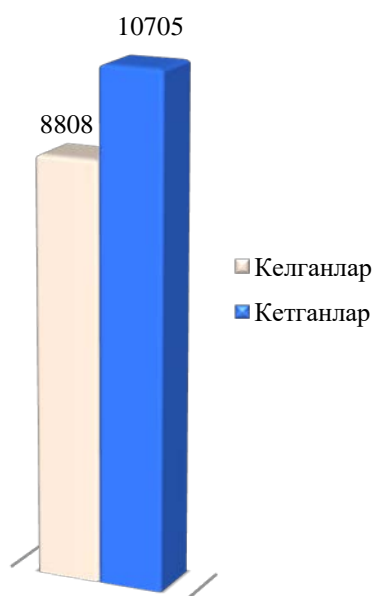
Энг катта минус қолдиқлар Зангиота (минус 434), Қибрай (минус 232), Бўка (минус 221), Бўстонлик (минус 184), Охангарон (минус 114) туманларида кузатилди.

2020 йил январь-июнь ойларида аҳолининг миграция кўрсаткичлари

(бирликда)

	Келганлар		Кетганлар		Миграция сальдоси	
	2019й.	2020й.	2019й.	2020й.	2019й.	2020й.
<b>Вилоят бўйича:</b>	<b>8808</b>	<b>7176</b>	<b>10705</b>	<b>9997</b>	<b>-1897</b>	<b>-2821</b>
<i>шаҳарлар:</i>						
Нурафшон	33	44	94	125	-61	-81
Олмалик	503	412	449	478	54	-66
Ангрен	288	427	361	343	-73	84
Бекобод	342	200	287	304	55	-104
Чирчиқ	909	899	937	680	-24	219
Оҳангарон	268	216	134	137	134	79
Янгийўл	320	215	242	214	78	1
<i>туманлар:</i>						
Оқкўрғон	141	112	360	483	-219	-371
Оҳангарон	246	211	357	384	-111	-173
Бекобод	293	158	499	329	-206	-171
Бўстонлик	308	235	516	419	-208	-184
Бўка	131	115	308	336	-177	-221
Зангиота	854	1 336	1 225	1 770	-371	-434
Қибрай	1 267	608	1 183	840	84	-232
Қуйичирчиқ	493	235	447	383	46	-148
Паркент	151	85	283	338	-132	-253
Пискент	257	192	293	243	-36	-51
Ўртачирчиқ	376	416	506	532	-130	-116
Чиноз	177	146	325	342	-148	-196
Юкоричирчиқ	706	397	627	432	79	-35
Янгийўл	185	237	546	522	-361	-285
Тошкент	560	280	726	363	-166	-83

2019 йил январь-июнь



2020 йил январь-июнь

