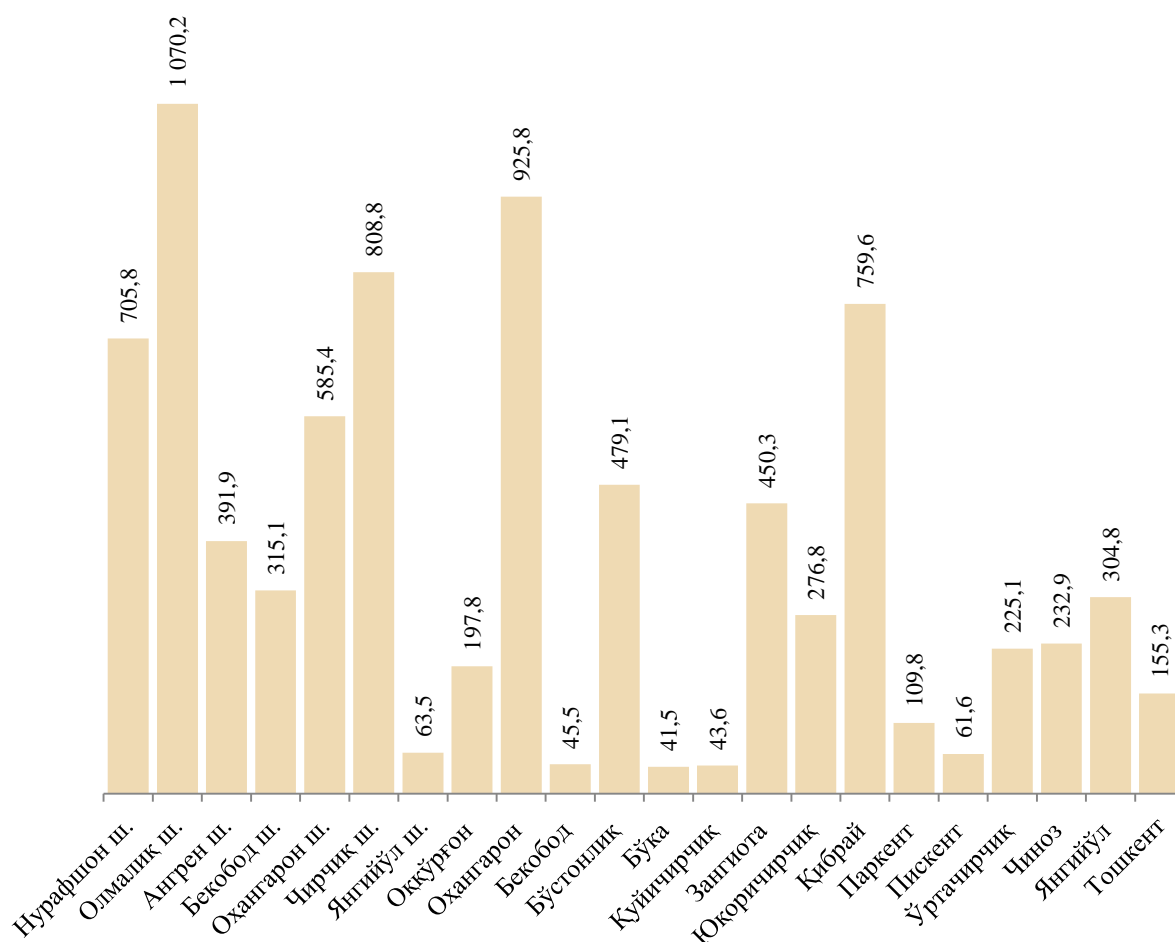


IV. ИНВЕСТИЦИЯЛАР ВА ҚУРИЛИШ

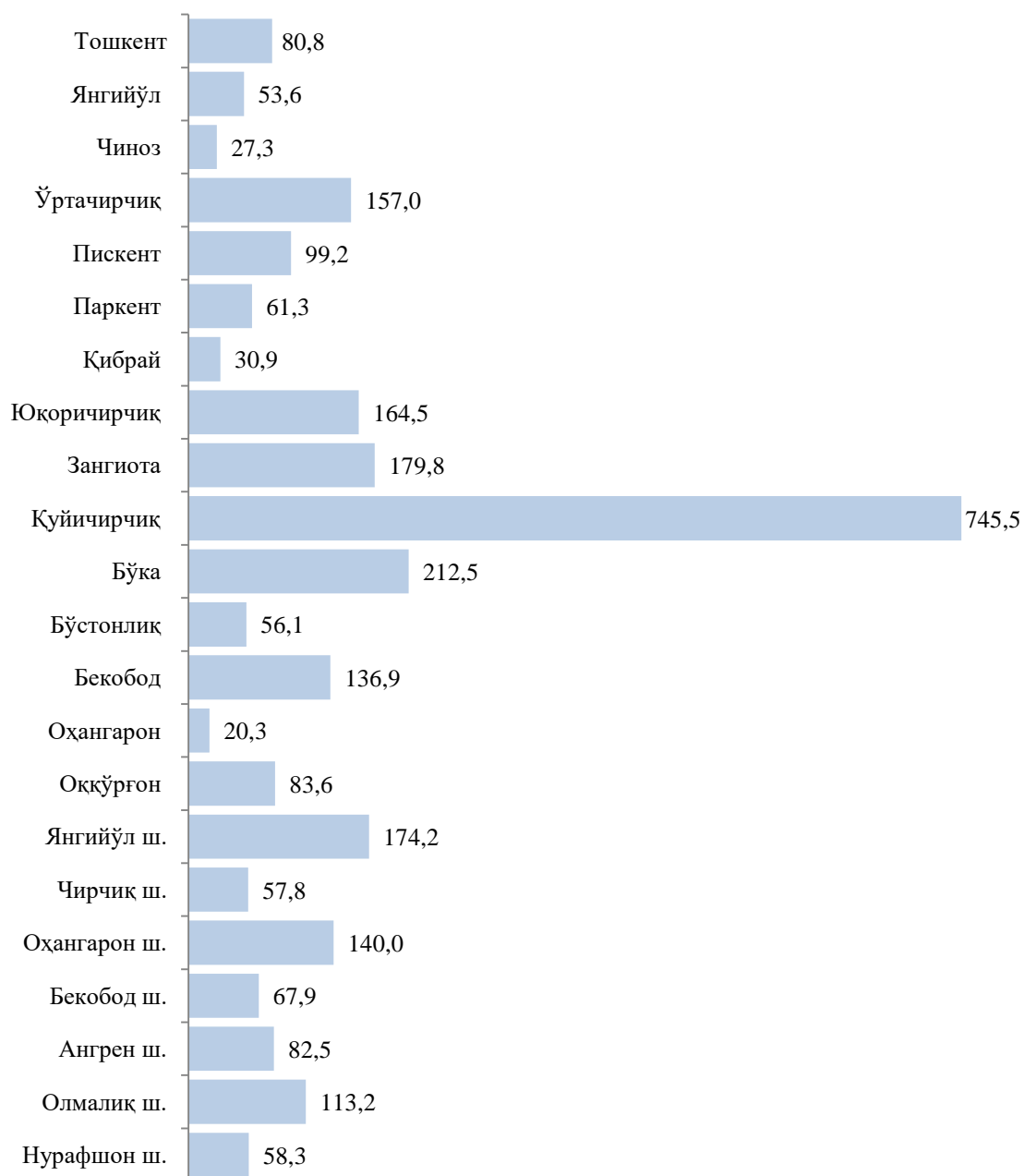
2020 йил январь-июнь ойларида вилоятнинг асосий капитални кўпайтиришга 7645,9 млрд. сўм миқдорида инвестициялар ўзлаштирилиб, ўсиш суръати 82,8 % ни ташкил қилди. Асосий капиталга киритилган жами инвестицияларнинг 2733,5 млрд. сўми хорижий инвестиция ва кредитлар ҳисобига тўғри келди. Аҳоли жон бошига асосий капиталга инвестициялар 2020 йилнинг январь-июнь ойларида 2 590,2 минг сўмни ташкил этди.

2020 йилнинг январь-июнь ойларида жами асосий капиталга киритилган инвестицияларнинг деярли ярмидан кўп улуши, яъни 52,5 фоизи вилоятнинг 5 та ҳудуди ҳиссасига, жумладан, Олмалиқ шаҳри 18,3 фоиз, Зангиота тумани 12,2 фоиз, Оҳангарон шаҳри 7,7 фоизи, Чирчиқ шаҳри 7,1 фоиз ва Юқоричирчиқ тумани 6,9 фоиз ҳисобига тўғри келди.

2020 йил январь-июнь ойларида ҳудудлар кесимида асосий капиталга киритилган инвестициялар ҳажми (млрд. сўм)

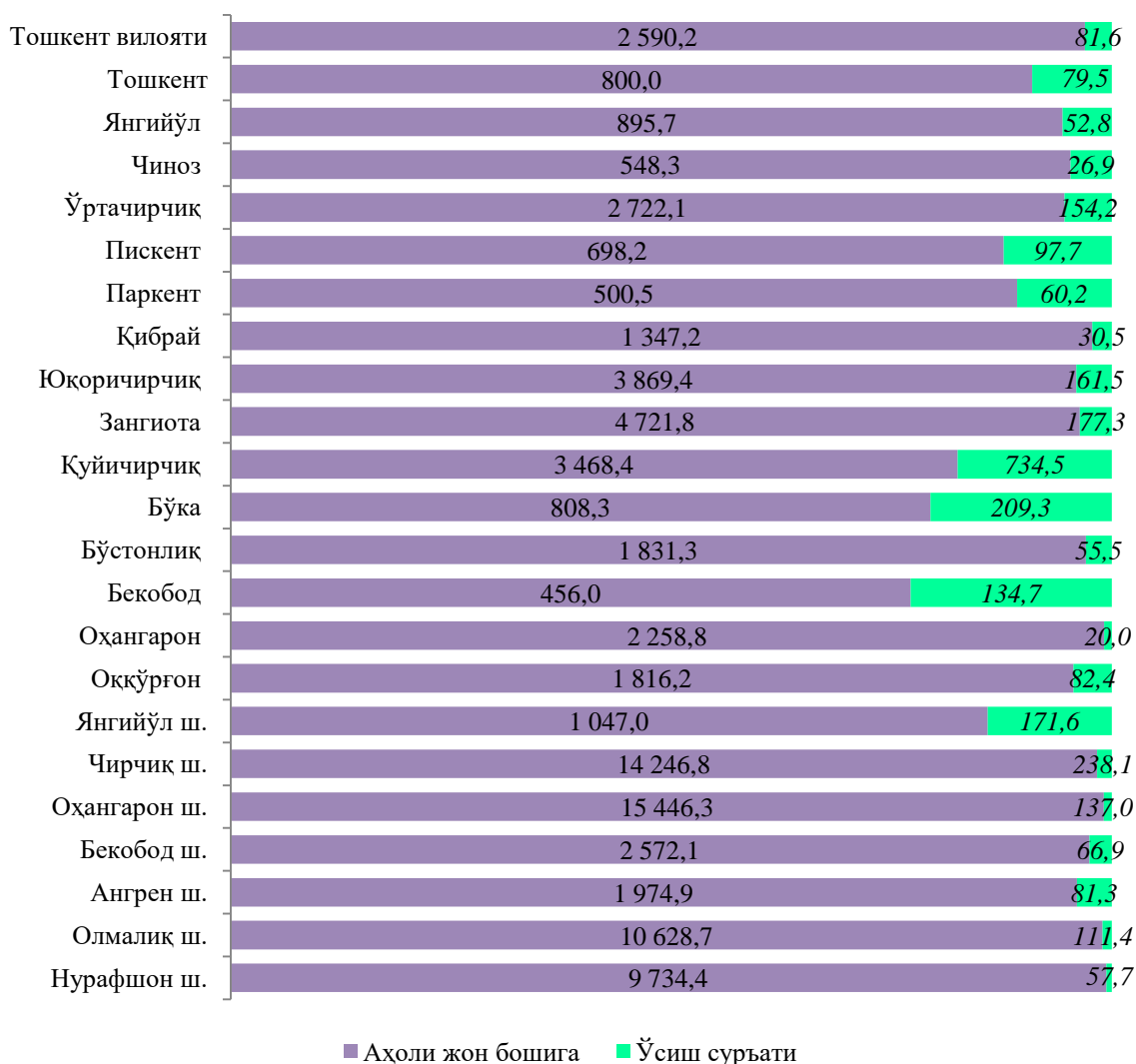


**2020 йил январь-июнь ойларида ҳудудлар кесимида
асосий капиталга киритилган инвестициялар ўсиш суръатлари (% да)**



Айрим туманларда асосий капиталга киритилган инвестицияларнинг юқори ўсиш суръатлари кузатилди. Жумладан ўтган йилнинг шу даврига нисбатан Куйичирчиқ тумани 745,5 фоиз, Бўка тумани 212,5 фоиз, Зангиота туманида 179,8 фоиз, Юқоричирчиқ тумани 164,5 фоиз ва Ўртачирчиқ туманида 157,0 фоиз ўсиш кузатилди.

**2020 йил январь-июнь ойларида ҳудудлар кесимида
аҳоли жон бошига асосий капиталга киритилган инвестициялар миқдори**
(минг сўмда, % да)



Ҳудудлар кесимида аҳоли жон бошига тўғри келадиган инвестициялар ҳажмининг юқори кўрсаткичлари Оҳангарон шаҳри 15445,3 минг сўм, Чирчиқ шаҳри 14246,8 минг сўм, Олмалик шаҳри 10628,7 минг сўм, Нурафшон шаҳри 9734,4 минг сўм ва Зангиота туманида 4721,8 минг сўмни ташкил этди. Аксинча паст кўрсаткични Чиноз тумани 548,3 минг сўм, Паркент тумани 500,5 минг сўм ва Бекобод туманида 456,0 минг сўмни ташкил этди.

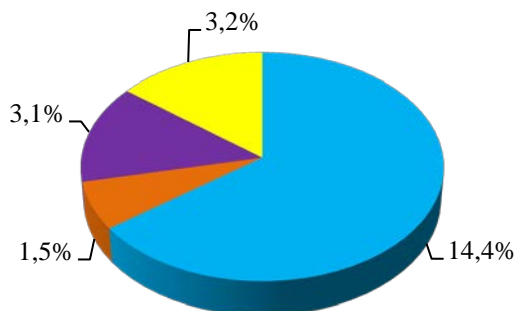
**Молиялаштириш манбалари бўйича
асосий капиталга киритилган инвестицияларнинг тақсимланиши**

	<i>млрд.сўм</i>	<i>ўсиш суръати, %</i>	<i>яқунга нисбатан %</i>
Асосий капиталга киритилган инвестициялар	7645,9	82,8	100,0
шу жумладан:			
Марказлашган инвестициялар:	1694,8	86,2	22,2
бюджет маблағлари	1103,8	108,8	14,4
ЎзР Молия вазирлиги ҳузуридаги сув таъминоти ва канализация тизимини ривожлантириш жамғармаси	114,5	212,5	1,5
тикланиш ва тараққиёт фонди маблағлари	232,6	31,7	3,1
ҳукумат кафолати остида чет эл кредитлари	243,9	147,5	3,2
Марказлашмаган инвестициялар	5951,1	98,7	77,8
корхоналарнинг ўз маблағлари	2501,3	146,2	32,7
тижорат банк кредитлари ва бошқа ташкилотлар қарз маблағлари	1358,8	108,4	17,8
тўғридан-тўғри хорижий инвестициялар	1328,3	58,8	17,4
бошқа хорижий инвестициялар	70,7	3,4 м	0,9
аҳоли маблағлари	462,9	60,2	6,0
шундан: кафолатланмаган хорижий кредитлар	229,1	15 м	3,0

Асосий капиталга киритилган инвестицияларнинг молиялаштириш манбаларига кўра, энг юкори кўрсаткич 2020 йил январь-июнь ойларида корхоналарнинг ўз маблағлари ҳисобига 2501,3 млрд. сўм, яъни яқунга нисбатан 32,7 % ни ташкил қилди.

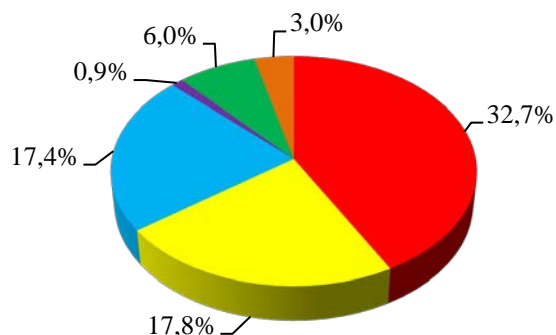
2020 йил январь-июнь ойлари учун асосий капиталга киритилган инвестицияларнинг молиялаштириш манбалари

Марказлашган инвестициялар



- бюджет маблағлари
- ЎЗР Молия вазирлиги хузуридаги сув таъминоти ва канализация тизимини ривожлантириш жамғармаси
- тикланиш ва тараққиёт фонди маблағлари
- ҳукумат кафолати остида чет эл кредитлари

Марказлашмаган инвестициялар



- корхоналарнинг ўз маблағлари
- тижорат банк кредитлари ва бошқа ташкилотлар қарз маблағлари
- тўғридан-тўғри хорижий инвестициялар
- бошқа хорижий инвестициялар
- аҳоли маблағлари

Тўғридан-тўғри хорижий инвестицияларнинг ўзлаштирилган ҳажми 2020 йилнинг январь-июнь ойларида 1328,3 млрд. сўмни ёки ўтган йилнинг мос даврига нисбатан 50,7 фоизни ташкил қилди. Бунда тўғридан-тўғри хорижий инвестицияларни жалб қилиш бўйича етакчи ўринларда Ўртачирчиқ тумани 149,9 млрд. сўм ва Ангрен шаҳри 114,9 млрд. сўмни ташкил этди. Аксинча тўғридан-тўғри хорижий инвестицияларни жалб қилиш бўйича паст натижалар Тошкент тумани 11,8 млрд. сўм, Пскент тумани 11,7 млрд. сўм ва Бекобод тумани 6,1 млрд. сўм тўғридан-тўғри хорижий инвестициялар ўзлаштирилди.

**Асосий капиталга киритилган тўғридан-тўғри хорижий инвестиция
ва кафолатланмаган кредитлар (млрд. сўм)**

	Жами хорижий инвестиция ва кредитлар	шу жумладан:		Тўғридан-тўғри хорижий инвестиция	шу жумладан:	Кафолат- ланмаган кредитлар
		Инвестиция	Кредит		Реинвестиция	
Вилоят бўйича	2733,5	2060,4	673,1	1328,3	399,8	229,1
<i>шаҳарлар:</i>						
Нурафшон	70,9	34,3	36,6	60,5	-	-
Олмалиқ	31,2	27,3	3,9	12,4	-	-
Ангрен	178,2	178,2	-	114,9	-	-
Бекобод	190,6	101,6	89,0	98,4	-	-
Оҳангарон	558,6	535,3	23,3	76,2	362,6	9,4
Чирчиқ	192,2	88,9	103,3	38,0	0,8	24,8
Янгийўл	10,8	8,7	2,2	36,0	-	-
<i>туманлар:</i>						
Оққўрғон	60,2	43,0	17,3	70,5	-	-
Оҳангарон	133,2	102,1	31,1	68,0	-	31,1
Бекобод	27,8	26,1	1,7	6,1	-	17,3
Бўстонлик	63,9	61,4	2,5	31,7	1,4	-
Бўка	45,1	28,7	16,3	27,4	-	-
Қуйичирчиқ	212,6	173,7	38,9	87,4	-	-
Зангиота	262,7	103,5	159,2	78,4	-	18,2
Юқоричирчиқ	149,9	147,6	2,3	80,7	-	2,3
Қибрай	110,9	59,7	51,2	110,5	13,5	-
Паркент	37,7	18,0	19,7	26,0	-	-
Пискент	28,5	4,3	24,2	11,7	-	16,1
Ўртачирчиқ	185,4	170,8	14,6	149,9	-	-
Чиноз	22,2	7,3	14,8	40,2	-	27,1
Янгийўл	130,1	130,1	-	91,6	21,5	-
Тошкент	30,8	9,8	21,0	11,8	-	82,8

**2020 йил январь-июнь ойларида
асосий капиталга киритилган инвестицияларнинг технологик таркиби**

	<i>Жами млрд.сўм</i>	<i>фоизда</i>	<i>Давлат</i>	<i>фоизда</i>	<i>Нодавлат</i>	<i>фоизда</i>
Жами, млрд. сўм	7645,9	100,0	162,8	3,6	4334,8	96,4
<i>шу жумладан: умумий ҳажмга нисбатан % да</i>						
курулиш-монтаж ишлари	3105,0	40,6	152,1	3,4	2082,3	46,3
машина, ускуналар, транспорт воситалари ишлаб чиқариш ва хўжалик жиҳозлар	4158,4	54,4	6,0	0,1	2113,8	47,0
бошқа ҳаражатлар	382,5	5,0	4,7	0,1	138,7	3,1

Асосий капиталга киритилган инвестицияларнинг технологик таркибининг 2020 йил январь-июнь ойларида машина, ускуналар, транспорт воситалари ишлаб чиқариш ва хўжалик жиҳозларига йўналтирилган улуши 54,4 фоизни ташкил қилиб, умумий ҳажмга нисбатан юқори улушга эга бўлди.

**Иқтисодий фаолият турлари бўйича
асосий капиталга киритилган инвестициялар
(умумий ҳажмга нисбатан % ҳисобида)**

(млрд. сўм)

	<i>январь-июнь</i>			
	<i>2019 й.</i>	<i>Умумий ҳажмга нисбатан %да</i>	<i>2020 й.</i>	<i>Умумий ҳажмга нисбатан %да</i>
Жами:	2847,7	100,0	3169,2	100,0

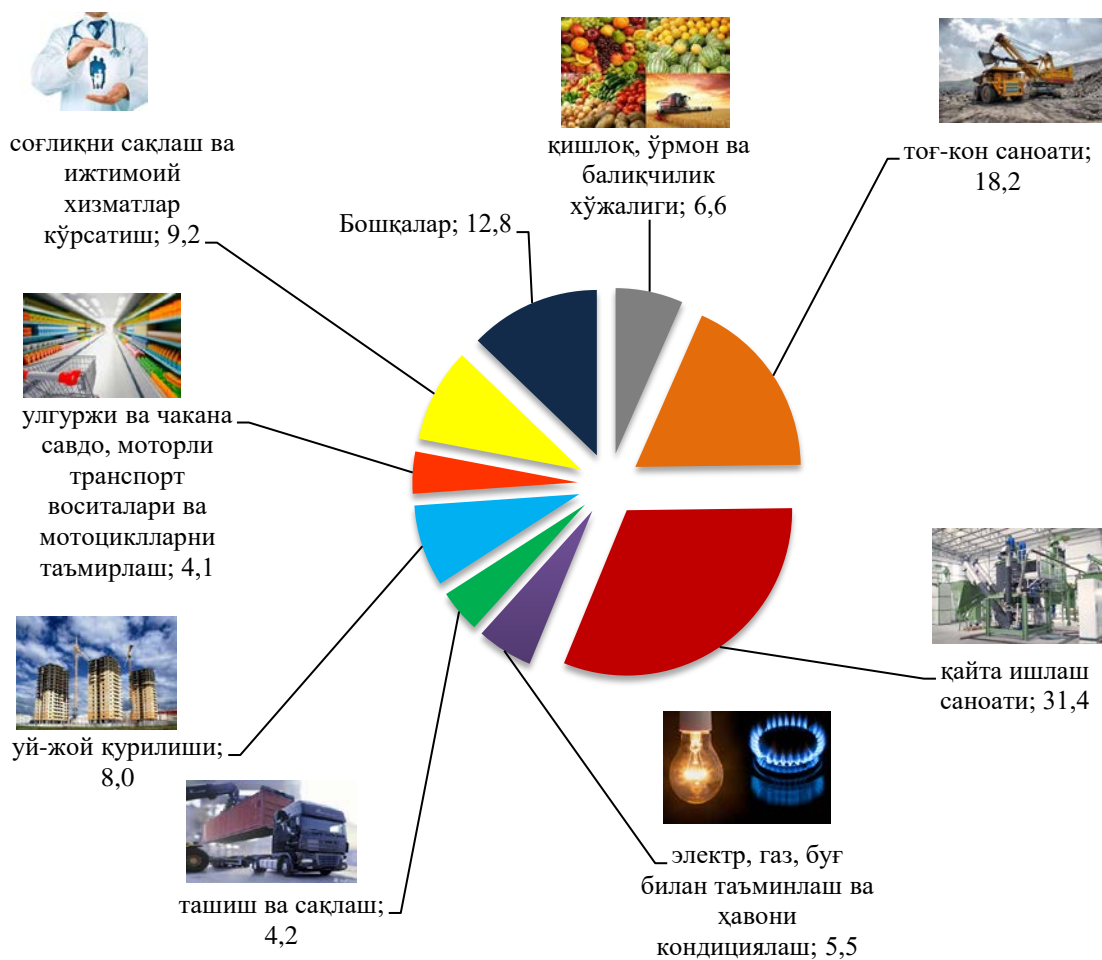
	январь-июнь			
	2019 й.	Умумий ҳажмга нисбатан %да	2020 й.	Умумий ҳажмга нисбатан %да

шу жумладан: иқтисодий фаолият турлари бўйича

қишлоқ, ўрмон ва балиқчилик хўжалиги	394,1	4,9	500,5	6,6
тоғ-кон саноати	1129,5	14,1	1393,6	18,2
қайта ишлаш саноати	2881,2	36	2403,8	31,4
электр, газ, буғ билан таъминлаш ва ҳавони кондициялаш	80,3	1,0	417,9	5,5
сув билан таъминланиш, канализация, чиқиндиларни йиғиш ва йўқ қилиш	33,8	0,4	123,9	1,6
қурилиш	541,5	6,8	103,9	1,5
улгуржи ва чакана савдо, моторли транспорт воситалари ва мотоциклларни таъмирлаш	73,8	0,9	313,7	4,1
ташиш ва сақлаш	404,1	5,1	319,7	4,2
яшаш ва овқатланиш бўйича хизматлар	49,5	0,6	23,8	0,3
алоқа ва ахборотлаштириш	40,4	0,5	37,5	0,5
молия ва суғурта фаолияти	48,0	0,6	46,7	0,6
кўчмас мулк билан боғлиқ ишлар	27,5	0,4	75,8	1,0
малакавий, илмий ва техникавий фаолият	323,9	4,1	132,7	1,7
маъмурий ва қўшимча хизматлар	59,1	0,7	-	-
давлат бошқаруви ва мудофааси; мажбурий ижтимоий таъминот	502,2	6,3	115,9	1,5
таълим	103,9	1,3	92,6	1,2

	январь-июнь			
	2019 й.	Умумий ҳажмга нисбатан %да	2020 й.	Умумий ҳажмга нисбатан %да
соғлиқни сақлаш ва ижтимоий хизматлар кўрсатиш	99,1	1,2	705,4	9,2
санъат, кўнгил очиш ва дам олиш	149,8	1,9	100,6	1,3
уй-жой қурилиши	1033,9	12,9	613,9	8,0
бошқа фаолият турлари	19,3	0,3	124,1	1,6

Асосий капиталга киритилган инвестициялар ва кредитларни иқтисодий фаолият турлари бўйича (умумий ҳажмга нисбатан % ҳисобида)



Иқтисодий фаолият турлари бўйича ишлаб чиқариш саноатида 2403,8 млрд. сўм (жами инвестициялар ҳажмида 31,4 %) ташкил этди. Тоғ-кон саноатида 1393,6 млрд. сўм (18,2 %). Уй-жой қурилиши 613,9 млрд. сўм (8,0 %). Қишлоқ, ўрмон ва балиқ хўжалиги 500,5 млрд. сўм (6,6 %). Давлат бошқаруви ва мудофааси; мажбурий ижтимоий таъминот 115,9 млрд. сўм (1,5 %) инвестициялар жалб қилинди. Санъат, кўнгил очиш ва дам олиш 100,6 млрд. сўм (1,3 %). Ташиш ва сақлаш 319,7 млрд. сўм (4,2 %). Сув билан таъминланиш, канализация, чиқиндиларни йиғиш ва йўқ қилиш 123,9 млрд. сўм (1,6 %). Малакавий, илмий ва техникавий фаолият 132,7 млрд. сўм (1,7 %). Соғлиқни сақлаш ва ижтимоий хизматлар кўрсатиш 705,4 млрд. сўм (9,2 %). Таълим 92,6 млрд. сўм (1,2 %) ҳамда яшаш ва овқатланиш бўйича хизматлар 23,8 млрд. сўм (0,3 %) инвестициялар ўзлаштирилди.

Ижтимоий соҳа объектларини қурилиши

2020 йил январь-июнь ойларида умумий майдони 643,0 минг кв.м бўлган 2318 та шундан қишлоқ жойларида 516,7 минг кв.м 1849 та уй-жой фойдаланишга топширилди.

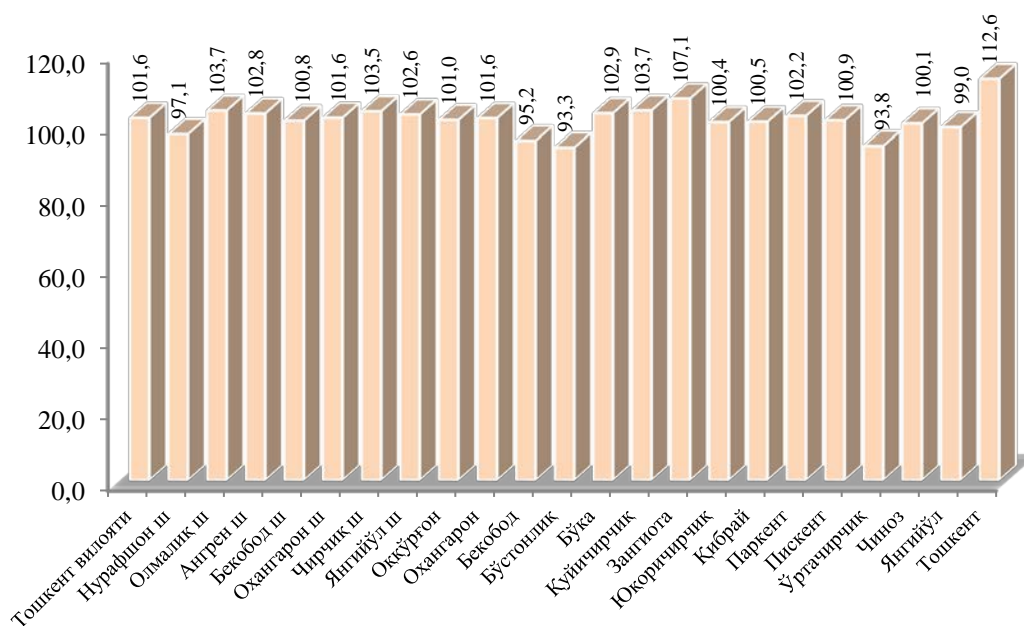
Қурилиш фаолияти. 2020 йил январь-июнь ойларида 2961,1 млрд. сўмлик қурилиш ишлари бажарилиб, ўсиш суръати ўтган йилнинг шу даврига нисбатан 101,6 %ни ташкил этди.

Нодавлат мулкчилик шаклидаги ташкилотлар томонидан 2905,0 млрд. сўмлик қурилиш ишлари амалга оширилиб, жами қурилиш ишлари ҳажмидаги улуши 98,1 %ни (2019 йил январь-июн ойига нисбатан ўсиш суръати 166,1 % ни) ташкил қилди.

Мулкчилик шакллари бўйича қурилиш ташкилотларининг ўз кучлари билан бажарган қурилиш ишлари тақсими (умумий ҳажмга нисбатан % ҳисобида)



Қурилиш ишлар ҳажмининг ўсиш суръати
(2020 йилнинг январь-июнь ойларига нисбатан, %да)



Хусусан юқори ўсиш суръатлари Тошкент тумани 112,6 % ва Зангиота тумани 107,1 % кузатилди. Аксинча энг паст кўрсаткич Бўстонлик тумани 93 % Ўртачиқ тумани 93,8 % ни ташкил қилди.

2020 йилнинг 1 июль ҳолатига қурилиш соҳасида 3849 та корхоналар ва ташкилотлар рўйхатдан ўтган бўлиб, бу кўрсаткич ўтган йилнинг шу даврида 825 тага ёки 27,3 % га кўпдир. Шунингдек, 2020 йил январь-июнь ойларида вилоятда 315 та қурилиш соҳасидаги корхоналар ва ташкилотлар янги ташкил этилган бўлиб, ўтган йилнинг шу даврига нисбатан 39,1 фоизга камайган.

Рўйхатга ўтганлар сони

- 2020 йил 1 июлда 3849 та
- 2019 йил 1 июлда 3024 та

Фаолият кўрсатаётганлар сони

- 2020 йил 1 июлда 3312 та
- 2019 йил 1 июлда 2547 та

Янги ташкил этилган сони

- 2020 йил 1 июлда 315 та
- 2019 йил 1 июлда 517 та

2020 йилнинг 1 июль ҳолатига қурилиш соҳасида 3833 та кичик бизнес субъектлари рўйхатдан ўтган бўлиб, бу кўрсаткич ўтган йилнинг шу даврида 819 тага ёки 27,2 % га кўпдир. Шунингдек, 2020 йил январь-июнь ойларида вилоятда 315 та кичик бизнес субъектлари янги ташкил этилган, ўтган йилнинг шу даврига нисбатан 202 тага ёки 39,1 фоизга камайган.

Қурилиш соҳасида кичик бизнес субъектларини таҳлили, бирликда

