

IX. САВДО

2020 йил январь-июнда чакана савдо товар айланмаси 9811,6 млрд. сўмни ташкил этди ва ўтган йилнинг шу даврига нисбатан 104,5 %га ўсди.

Хўжалик юритувчи субъектларнинг мулкчилик шакллари бўйича чакана савдо товар айланмаси

	млрд.сўм	2019 йил январь-июнга нисбатан % ҳисобида	Яқунга нисбатан % ҳисобида
Жами	9811,6	104,5	100,0
<i>шу жумладан мулкчилик шакллари бўйича:</i>			
давлат мулки	0,7	25,0	0,2
нодавлат мулки	9810,9	114,3	99,8

Йирик савдо корхоналарининг чакана савдо товар айланмаси ҳажми 2020 йил январь-июнь 1652,5 млрд. сўмни ташкил қилиб, ўтган йилнинг шу даврига нисбатан 85,6 % ошган.

Кичик бизнес ва яқка тартибдаги тадбиркорликнинг жами чакана савдо товар ҳажми жорий йилнинг январь-июнь ойларида 8159,1 млрд. сўмни ташкил этиб, ўтган йилнинг шу даврига нисбатан 96,0 % ташкил қилган.

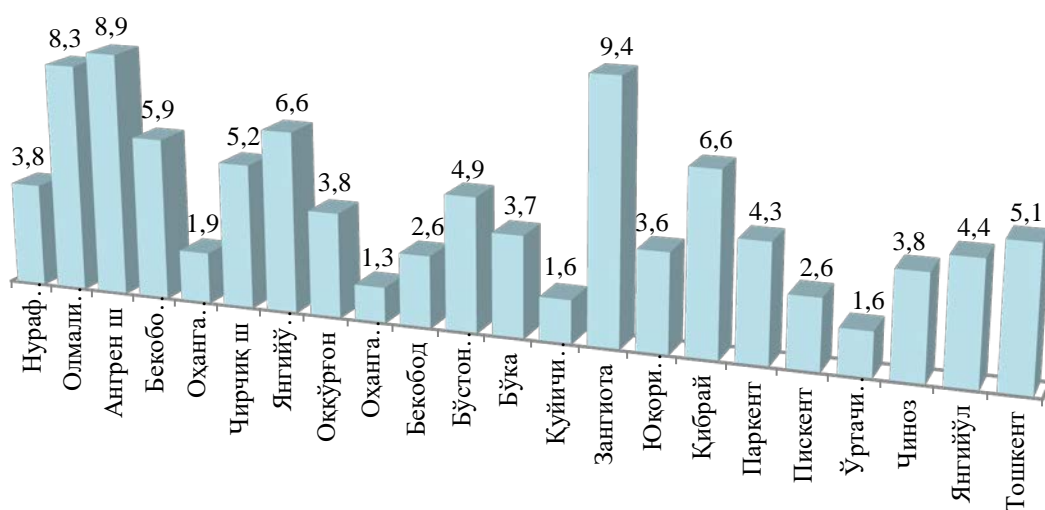
2020 йил январь-июнь ойларида чакана савдо товар айланмаси таркиби

	млрд. сўм	2019 йил январь-июнга нисбатан % ҳисобида	Яқунга нисбатан % ҳисобида
Чакана савдо товар айланмаси	9811,6	104,5	100,0
<i>шу жумладан:</i>			
савдо корхоналари	1652,5	185,6	16,8
Кичик бизнес ва яқка тартибдаги тадбиркорлик	8159,1	96,0	37,6
Шу жумладан: уюшмаган сектор (ташкил этилмаган савдо фаолияти)	392,4	53,5	45,6

Умумий овқатланиш соҳасининг товар айланмаси 228,9 млрд. сўмга етди ёки 2019 йил январь-июнь нисбатан 88,7 % ташкил этди.

Чакана савдо товар айланмаси (умумовқатланиш фаолиятини қўшган ҳолда) аҳоли жон бошига нисбатан ҳисоблаганда 102,9 % ни ва 3323,9 минг сўмни ташкил этди (2019 йил январь-июнь ойларида 2953,6 минг сўмни ташкил этган).

Худудларнинг жами чакана товар айланмасидаги улуши (%да)



Аҳоли жон бошига чакана савдо товар айланмаси

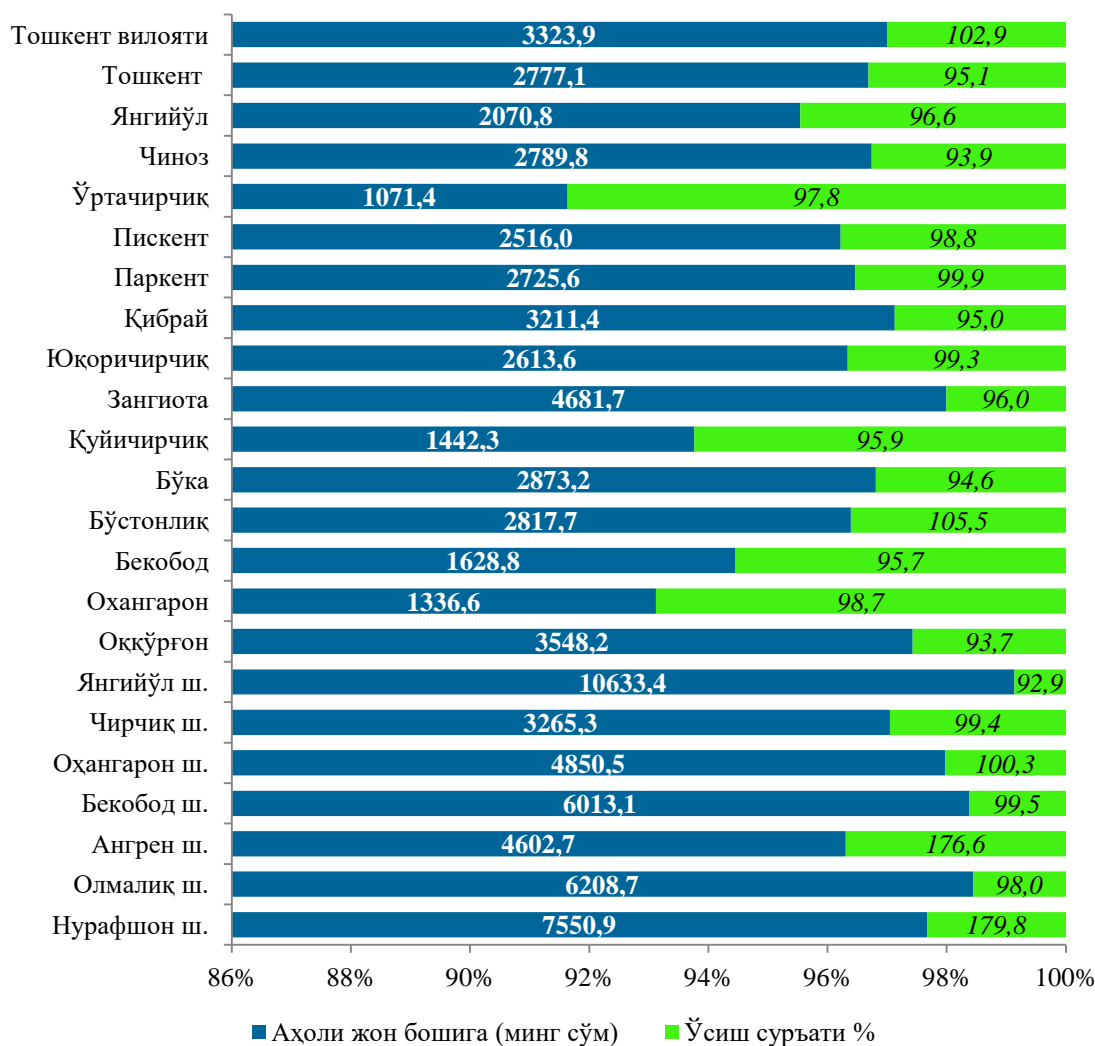
	минг сўм	Ўтган йилнинг шу даврига нисбатан, %да
Тошкент вилояти	3323,9	102,9
<i>шаҳарлар:</i>		
Нурафшон	7550,9	179,8
Олмалиқ	6208,7	98,0
Ангрэн	4602,7	176,6

Бекобод	6013,1	99,5
Оҳангарон	4850,5	100,3
Чирчиқ	3265,3	99,4
Янгийўл	10633,4	92,9
<i>туманлар:</i>		
Оққўрғон	3 548,2	93,7
Оҳангарон	1 336,6	98,7
Бекобод	1 628,8	95,7
Бўстонлик	2 817,7	105,5
Бўка	2 873,2	94,6
Қуйичирчиқ	1 442,3	95,9
Зангиота	4 681,7	96,0
Юқоричирчиқ	2 613,6	99,3
Қибрай	3 211,4	95,0
Паркент	2 725,6	99,9
Пискент	2 516,0	98,8
Ўртачирчиқ	1 071,4	97,8
Чиноз	2 789,8	93,9
Янгийўл	2 070,8	96,6
Тошкент	2777,1	95,1

2020 йил январь-июнь ойларида чакана савдо товар айланмаси вилоят бўйича аҳоли жон бошига 3323,9 минг сўмни ташкил қилиб, ўтган йилнинг шу даврига нисбатан 2,9 % га кўпайган. Аҳоли жон бошига чакана савдо товар айланмаси 2020 йилнинг январь-июнь ойларида ўтган йилга нисбатан вилоятнинг деярли барча ҳудудларида ўсиш кўрсаткичларини ташкил этиб, энг юқори кўрсаткичлар Янгийўл шаҳри (10633,4 минг сўм), Нурафшон шаҳри (7550,9 минг сўм), Олмалик шаҳри (6208,7 минг сўм), ва Бекобод шаҳри (6013,1 минг сўм) ҳиссасига тўғри келади.

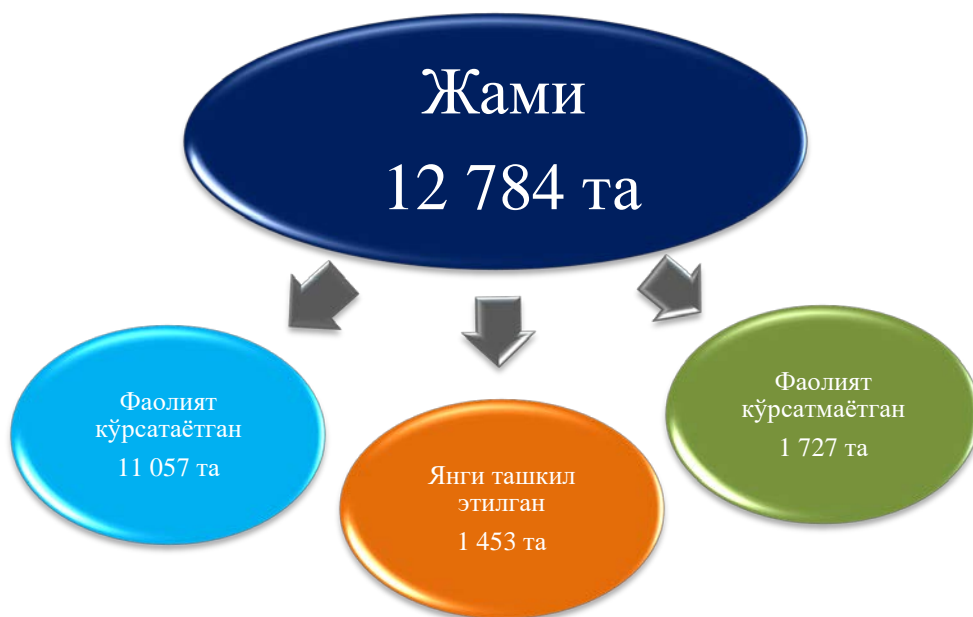
Шунингдек, аҳоли жон бошига чакана савдо товар айланмаси бўйича энг кам кўрсаткичлар Ўртачирчиқ тумани (1071,4 минг сўм), Оҳангарон тумани (1336,6 минг сўм) ва Қуйичирчиқ (1442,3 минг сўм) туманида қайд этилган.

Худудлар кесмида аҳоли жон бошига чакана савдо товар айланмаси ҳажми ва ўсиш суръати



Савдо соҳасида 2020 йилнинг 1 июль ҳолатига рўйхатдан ўтган корхона ва ташкилотлар сони 12784 тани ташкил этиб, шундан 11057 таси ёки 86,5 % фаолият кўрсатаётганлар ва 1727 таси ёки 13,5 %, фаолият кўрсатмаётганларни ташкил этади.

Савдо соҳасидаги рўйхатдан ўтган корхоналар ва ташкилотлар сони
(фермер ва деҳқон хўжаликларидан ташқари)



Савдо соҳасида рўйхатдан ўтган кичик бизнес субъектлар, %да

