

**TOSHKENT VILOYATI
TASHQI SAVDO AYLANMASI**

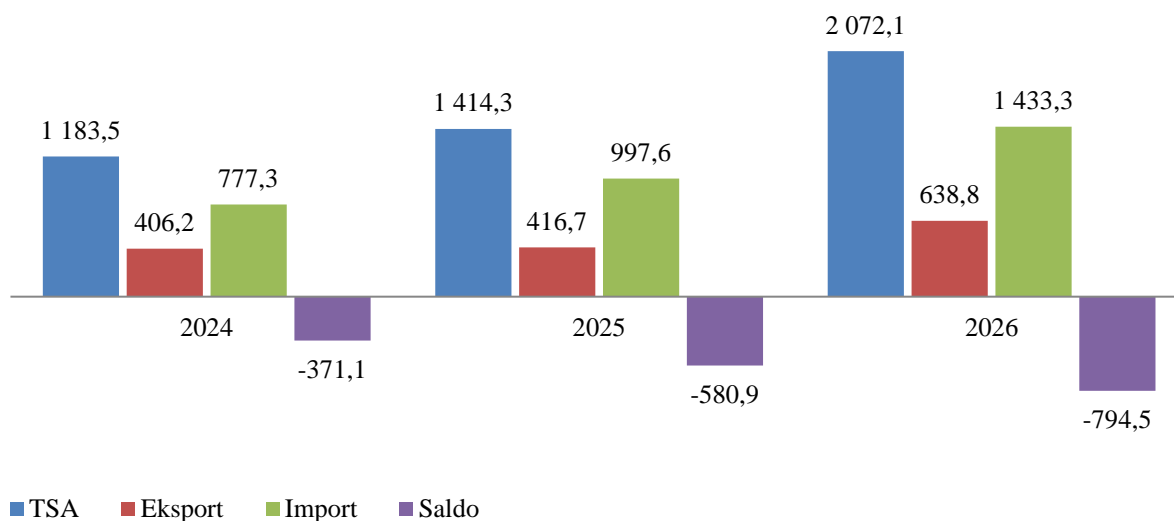
2026- yil yanvar-mart oylari uchun dastlabki ma'lumot

- I. Tashqi savdo aylanmasi
- II. Eksport hajmi
- III. Import hajmi
- IV. Metama'lumotlar

I. TASHQI SAVDO AYLANMASI

2026- yil yanvar-mart oylarida Toshkent viloyatining tashqi savdo aylanmasi (matnda TSA) 2 072,1 mln AQSH dollariga yetdi va 2025- yilning yanvar-mart oylariga nisbatan 657,8 mln AQSH dollariga yoki 146,5 % ga ko'paydi.

Tashqi savdo aylanmasi (mln AQSH dollari)



TSAda eksport hajmi 638,8 mln AQSH dollarga (2025- yilning yanvar-mart oylariga nisbatan 153,3 % ga ko'paydi) va import hajmi 1 433,3 mln AQSH dollarga (143,7 % ga ko'paydi) yetdi. Hisobot davrida 794,5 mln AQSH dollari qiymatida manfiy tashqi savdo balansi qayd etildi.



**Toshkent viloyatining yirik hamkor davlatlar
bilan tashqi savdo aylanmasi dinamikasi (mln AQSH dollari)**

Davlatlar	2025- y.	2026- y.
Xitoy	387,7	653,6
Rossiya Federatsiyasi	390,5	363,2
Qozog'iston	149,8	227,7
Birlashgan Arab Amirliklari	3,1	176,5
Turkmaniston	7,7	132,8
Turkiya	88,2	95,0
Tojikiston	33,0	63,0
Belarussiya	26,4	52,4
Afg'oniston	25,2	49,6
Hindiston	17,1	30,2
AQSH	4,4	22,6
Qirg'iz Respublikasi	11,7	16,6
Italiya	14,2	15,9
Germaniya	73,4	14,9
Braziliya	21,6	12,8
Koreya Respublikasi	10,1	12,5
Niderlandiya	3,9	12,0
Belgiya	9,4	10,8
Indoneziya	9,7	9,2
Eron Islom Respublikasi	8,4	8,8
Shveysariya	1,3	8,1
Ukraina	6,2	7,9
Singapur	0,2	7,3
Polsha	6,8	7,2
Pokistan	5,8	5,7
Armaniston	1,1	4,5
Avstriya	2,2	3,7
Xitoy, Gonkong MMR	5,1	3,6
Ozarbayjon	6,8	3,4
Malayziya	3,1	3,2
Lyuksemburg	0,1	3,1

Toshkent viloyati jahonning 88 mamlakati bilan savdo aloqalarini amalga oshirib kelmoqda. TSAning nisbatan salmoqli hissasi Xitoy Xalq Respublikasida (31,5 %), Rossiya Federatsiyasida (17,5 %), Qozog'istonda (11,0 %), Turkiya (4,6 %) va Tojikiston da (3,0 %) qayd etilgan.

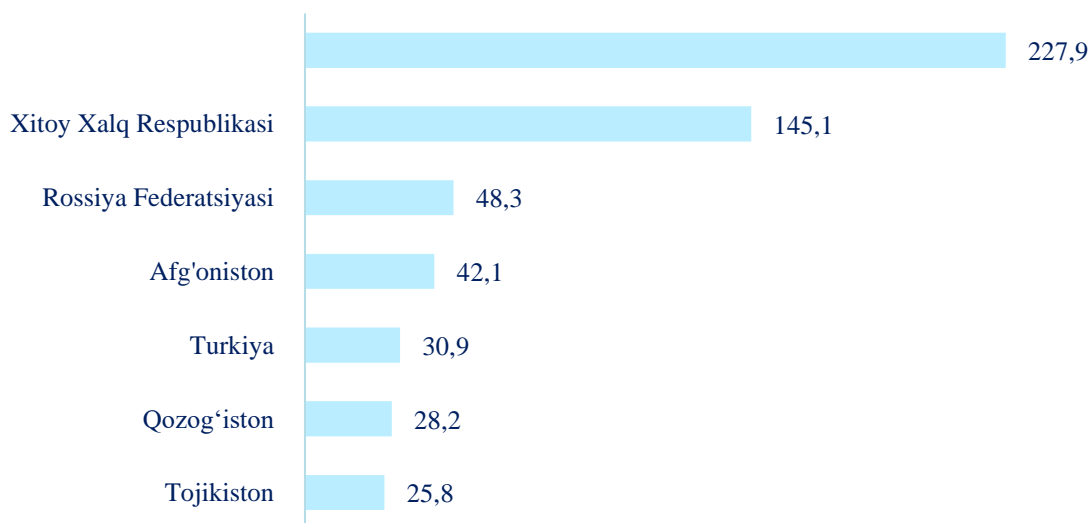
II. TOSHKENT VILOYATINING EKSPORTI TARKIBI

2.1- jadval

Tarkibi	Mln AQSH dollari		O'zgarish sur'ati, % da		Umumiy hajmga nisbatan, % da	
	2025- y.	2026- y.	2025- y.	2026- y.	2025- y.	2026- y.
Jami eksport	416,7	638,8	102,3	153,3	100,0	100,0
Oziq-ovqat mahsulotlari va tirik hayvonlar	53,9	59,0	129,2	109,4	12,9	9,2
Ichimliklar va tamaki	2,0	2,4	148,5	117,7	0,5	0,4
Nooziq-ovqat xomashyo, yoqilg'idan tashqari	12,1	33,6	75,1	2,7 m.	2,9	5,3
Mineral yoqilg'i, yog'lash moylari va shunga o'xshash materiallar	1,7	25,9	46,4	15,5 m.	0,4	4,1
Hayvon va o'simliklar moylari (yog'lari), yog'lar va mumlar	4,0	2,9	165,3	74,4	0,9	0,5
Kimyoviy vositalar va shunga o'xshash mahsulotlar	24,9	29,2	106,8	117,1	6,0	4,6
Sanoat tovarlari	237,1	342,3	99,8	144,3	56,9	53,6
Mashinalar va transport asbob-uskunalar	19,0	50,3	128,1	2,6 m.	4,6	7,9
Turli xil tayyor buyumlar	54,4	63,0	87,4	115,8	13,1	9,9
Boshqa tovarlar	-	19,9	-	-	-	3,1
Xizmatlar	7,6	10,3	5,1 m.	136,8	1,8	1,6

Eksport tarkibida tovarlar ulushi 98,4 % ni tashkil etib, asosiy ulush sanoat tovarlari (53,6 %), oziq-ovqat mahsulotlari va tirik hayvonlar (9,2 %), turli xil tayyor buyumlar (9,9 %) hamda kimyoviy vositalar va shunga o'xshash mahsulotlar (4,6 %) hissasiga to'g'ri kelmoqda.

Toshkent viloyatining yirik eksportyor hamkor davlatlari (mln AQSH dollari)





2026-yil yanvar-mart oylarida tashqi savdo aylanmasida tovarlar va xizmatlar eksporti bo'yicha asosiy hamkorlarimiz Xitoy (35,7 %), Rossiya Federatsiyasi (22,7 %), Birlashgan Arab Amirligi (4,0 %) Qozog'iston (4,8 %), Afg'oniston (7,6 %), Tojikiston (4,4 %) va Turkiya (6,6 %) kabi davlatlar bo'lgan. Ularning umumiy eksportdagi ulushi 85,8 % ni tashkil etdi.

Toshkent viloyatining XSST* bo'yicha eksporti tarkibi (2 xonali)

XSST kodi	XSST bo'limi nomi	mln AQSH dollari	O'sish sur'ati %da
00	Tirik hayvonlar, 03 bo'limga kiritilgan hayvonlardan tashqari	969,9	3,1 m.
01	Go'sht va go'sht mahsulotlari	812,7	19,9
02	Sut mahsulotlari va qush tuxumlari	1 134,7	40,7
03	Baliq (dengiz sut emizuvchilari bo'lmagan), qisqichbaqasimonlar, mollyuskalar va suvda suzuvchi umurtqasizlar va ulardan tayyorlangan yarim tayyor mahsulotlar	476,8	72,3
04	Donli ekinlar va ulardan tayyorlangan mahsulotlar	19 622,2	109,2
05	Sabzavotlar va mevalar	30 909,2	131,8
06	Shakar, shakardan tayyorlangan mahsulotlar va asal	1 219,5	60,4
07	Kofe, choy, kakao, ziravorlar va ulardan tayyorlangan mahsulotlar	1 266,7	99,3
08	Hayvonlar uchun oзуqalar (maydalanmagan donlardan tashqari)	1 648,8	165,8
09	Xar xil oziq-ovqat mahsulotlari va preparatlar	954,2	2,5 m.
11	Ichimliklar	864,5	73,6
12	Tamaki va tamaki mahsulotlari	1 501,2	179,7
22	Moy olinadigan urug'lar va moy olinadigan mevalar	339,7	66,4
23	Tabiiy kauchuk (sun'iy kauchuk va regeneratsiya qilingan rezina xam)	122,5	45,1
24	Probka va yog'och-taxtalar	99,7	593,7 m.
25	Qog'oz massasi va makulatura	5 916,2	99,6
26	To'qimachilik tolalari (tops va boshqa titilgan jundan tashqari) va ularning chiqindilari (ip kalava va mato holatiga keltirilmagan)	2 199,9	152,0
27	56 bo'limga kiritilgandan tashqari o'g'itlar uchun xom- ashyo va mineral xom-ashyo (ko'mir, neft va qimmat baho toshlardan tashqari)	872,4	59,8
28	Metall rudalari va metall parchalari	20 755,6	718,4 m.
29	Hayvonlar va o'simliklardan kelib chiqqan xom-ashyo materiallari, boshqa joyda tasniflanmagan	3 293,7	133,4
32	Ko'mir, koks va briketlar	572,3	193,0
33	Neft, neft mahsulotlari va shunga o'xshash materiallar	25 312,3	18,4 m.
42	O'simlik moylari va yog'lari, xom, tozalangan yoki fraksiyalangan	2 929,9	74,1
43	Hayvonlar va o'simliklar moylari va yog'lari, qayta ishlangan; hayvonlar va o'simliklardan kelib chiqqan mumlar; boshqa joyda tasniflanmagan hayvonlar yoki o'simliklar yog'lari va moylaridan olingan texnik aralashmalar va preparatlar	11,3	-
51	Organik kimyo moddalari	1 890,6	36,4
52	Noorganik kimyo moddalari	9 537,8	124,0
53	Bo'yaydigan va terini oshlovchi moddalar va bo'yoqlar	2 033,5	2,8 m.
54	Tibbiyot va farmatsevtika mahsulotlari	4 566,1	119,3
55	Efir moylari, rezinoidlar va attorlik moddalari; hojatxona preparatlari, polirovkalash va yuvish vositalari	2 943,9	2,1 m.
56	O'g'itlar (272 guruhga kiritilganlardan tashqari)	630,3	-
57	Birlamchi shakldagi plastmassalar	4 995,6	115,1
58	Birlamchi shaklda bo'lmagan plastmassalar	209,9	120,8
59	Boshqa joyda tasniflanmagan kimyoviy materiallar va mahsulotlar	2 353,7	154,4
61	Teri, boshqa joyda tasniflanmagan teridan tayyorlangan buyumlar, mo'yna	555,9	8,0 m.
62	Rezina buyumlari, boshqa joyda tasniflanmagan	5 131,7	82,5
63	Probka va daraxtdan tayyorlangan buyumlar (mebeldan tashqari)	325,5	115,3
64	Qog'oz, karton va qog'oz massasi, qog'oz yoki kartondan tayyorlangan buyumlar	2 234,8	148,4
65	To'qimachilik yigirilgan ipi, matolar, boshqa joyda tasniflanmagan tayyor buyumlar va shunga o'xshash mahsulotlar	32 426,0	87,5
66	Ruda bo'lmagan qazilmalardan tayyorlangan mahsulotlar, boshqa joyda tasniflanmagan	13 735,0	112,8
67	Cho'yan va po'lat	1 752,7	188,2
68	Rangli metallar	272 549,2	164,5
69	Metallardan tayyorlangan buyumlar, boshqa joyda tasniflanmagan	13 547,5	102,1
71	Energiya generatori mashinalari va asbob- uskunalar	1 745,3	32,2 m.
72	Aniq sohalari uchun maxsus mo'ljallangan mashinalar	2 448,2	128,7
73	Metallarni qayta ishlash mashinalari	14,0	127,9
74	Sanoat uchun maxsus bo'lmagan mashinalar va asbob-uskunalar va ularning detallari, boshqa joyda tasniflanmagan	2 867,7	65,7
76	Elektr aloqasi, ovozni yozish va ovozni eshittirish apparaturalari va uskunalari	24 691,6	40,5 m.
77	Elektr mashinalari, apparatlar va asboblari, boshqa joyda tasniflanmagan, va ularning elektr	18 497,8	155,3



	qismlari (boshqa joyda tasniflanmagan elektr maishiy asboblarning elektr bo'lmagan qismlari xam)		
78	Avtomobillar (havo podushkalaridagi transport vositalari xam)	23,5	20,7
79	Boshqa transport uskunolari	5,1	-
81	Bloklari binolar, suv o'tqazish, kanalizatsiya, isitish va yoritish uskunolari uchun armatura va mahkamlash moslamalari, boshqa joyda tasniflanmagan	183,6	56,9
82	Mebel va uning qismlari, yotar joy buyumlari, matraslar, matraslar uchun firg'aklar, yostiqlar va shunga o'xshash tikilgan mebel	924,8	188,1
83	Yo'l anjomlari, sumkalar va shunga o'xshash konteynerlar	189,8	58,4 m.
84	Kiyim-kechaklar va kiyim-kechak anjomlari	55 223,8	112,8
85	Poyabzal	110,2	222,4
87	Maxsus, ilmiy va nazorat asboblari va apparatlari, boshqa joyda tasniflanmagan	68,2	49,8
88	Fotografik apparatura, uskuna, ishlatiladigan materiallar va optik buyumlar, boshqa joyda tasniflanmagan; soatlar	0,2	-
89	Xar xil tayyor buyumlar, boshqa joyda tasniflanmagan	6 306,9	141,9

III. TOSHKENT VILOYATINING IMPORTI

2026- yilning yanvar-mart oylarida import hajmi 1 433,3 mln AQSH dollariga yetdi va 2025- yilning mos davriga nisbatan 143,7 % ga ko'paydi. Import tarkibida eng katta ulush, mashinalar va transport asbob-uskunolari (21,2 %), sanoat mahsulotlari (14,5 %) va nooziq-ovqat xomashyo, yoqilg'idan tashqari (8,0 %) hisobiga to'g'ri keldi.

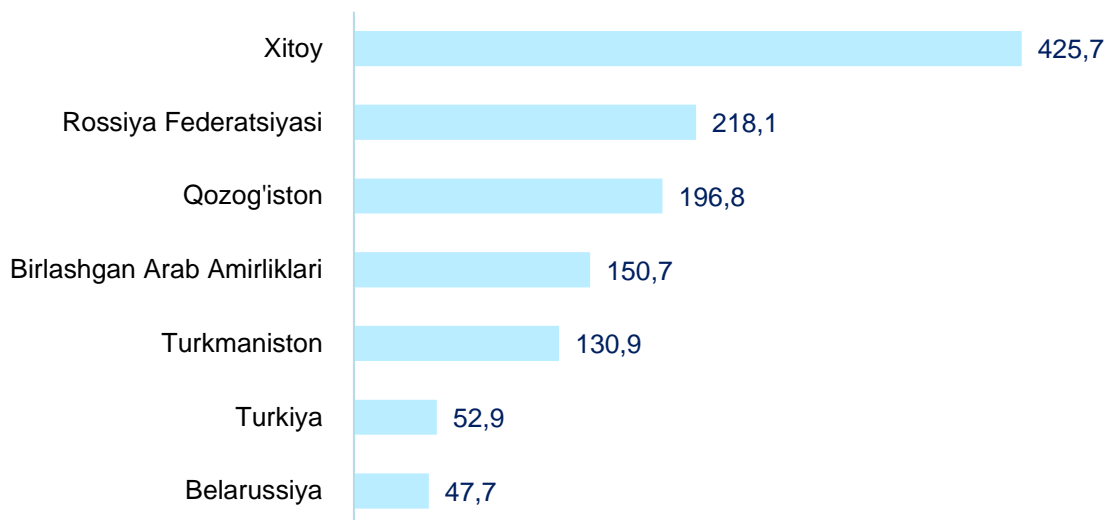
Toshkent viloyatining importi tarkibi

3.1- jadval

XSST tarkibi	Mln AQSH dollari		O'sish sur'ati, % da		Umumiy hajmga nisbatan. % da	
	2025- y.	2026- y.	2025- y.	2026- y.	2025- y.	2026- y.
Jami import	997,6	1 433,3	109,7	143,7	100,0	100,0
Oziq-ovqat mahsulotlari va tirik hayvonlar	161,6	197,5	99,2	122,2	16,2	13,8
Ichimliklar va tamaki	0,9	0,3	111,7	35,6	0,1	0,02
Nooziq-ovqat xomashyo, yoqilg'idan tashqari	82,5	115,1	163,8	139,6	8,3	8,0
Mineral yoqilg'i, yog'lash moylari va shunga o'xshash materiallar	81,0	237,3	105,3	2,9 m.	8,1	16,6
Hayvon va o'simliklar moylari (yog'lari), yog'lar va mumlar	32,5	44,0	161,9	135,4	3,3	3,1
Kimyoviy vositalar va shunga o'xshash mahsulotlar	99,7	119,5	130,3	119,9	10,0	8,3
Sanoat tovarlari	189,3	208,1	131,6	109,9	19,0	14,5
Mashinalar va transport asbob-uskunolari	331,6	304,3	97,6	91,8	33,2	21,2
Turli xil tayyor buyumlar	16,4	32,6	110,4	198,9	1,6	2,3
Boshqa tovarlar	1,2	169,8	3,4	13,8 m.	0,1	11,8
Xizmatlar	0,8	4,7	93,0	5,8 m.	0,1	0,3

Tovarlar importi dinamikasi tahliliga ko'ra, 2026- yilning yanvar-mart oylarida import qilingan tovarlar hajmi o'tgan yilning mos davriga nisbatan 537,6 mln AQSH dollariga ko'paydi va 1 433,3 mln AQSH dollarini tashkil etdi. Xizmatlar importi esa 4,7 mln AQSH dollariga yetdi.

Toshkent viloyatining yirik importyor hamkor davlatlari
(mln AQSH dollari)



2026- yil yanvar-mart oylarida Toshkent viloyati 81 ta davlatdan tovar va xizmatlar importini amalga oshirdi. Yirik hamkor davlatlar Xitoy (29,7 %), Rossiya Federatsiyasi (15,2 %), Qozog'iston (13,7 %), Birlashgan Arab Amirliklari (10,5 %), Turkmaniston (9,1%) Turkiya (3,7 %) jami importning 82,0 % ni tashkil etdi.

2026- yilning yanvar-mart oylari yakuni bilan xizmatlar importi hajmi 4,7 mln AQSH dollarini yoki jami import hajmining 0,3 % ni tashkil etdi va o'tgan yilga nisbatan 5,8 m. ko'paydi.

Toshkent viloyatining XSST* bo'yicha import tarkibi (2 xonali)

XSST kodi	XSST bo'limi nomi	mln AQSH dollari	O'sish sur'ati %da
00	Tirik hayvonlar, 03 bo'limga kiritilgan hayvonlardan tashqari	5 860,7	85,2
01	Go'sht va go'sht mahsulotlari	62 408,6	2,2 m.
02	Sut mahsulotlari va qush tuxumlari	3 041,1	153,1
03	Baliq (dengiz sutemizuvchilari bo'lmagan), qisqichbaqasimonlar, mollyuskalar va suvda suzuvchi umurtqasizlar va ulardan tayyorlangan yarim tayyor mahsulotlar	1 342,7	78,3
04	Donli ekinlar va ulardan tayyorlangan mahsulotlar	62 536,8	142,7
05	Sabzavotlar va mevalar	18 745,4	97,6
06	Shakar, shakardan tayyorlangan mahsulotlar va asal	16 458,0	40,0
07	Kofe, choy, kakao, ziravorlar va ulardan tayyorlangan mahsulotlar	3 455,0	109,4
08	Hayvonlar uchun oзуqalar (maydalanmagan donlardan tashqari)	15 837,2	144,1
09	Xar xil oziq-ovqat mahsulotlari va preparatlar	7 772,6	194,8



11	Ichimliklar	335,7	35,9
21	Terilar, teri xom-ashyosi va mo'yna, ishlov berilmagan	47,3	-
22	Moy olinadigan urug'lar va moy olinadigan mevalar	5 488,8	4,1 m.
23	Tabiiy kauchuk (sun'iy kauchuk va regeneratsiya qilingan rezina xam)	5 122,0	95,0
24	Probka va yog'och-taxtalar	32 065,4	94,8
25	Qog'oz massasi va maklatura	5 210,1	71,0
26	To'qimachilik tolalari (tops va boshqa titilgan jundan tashqari) va ularning chiqindilari (ip kalava va mato holatiga keltirilmagan)	4 272,4	5,8 m.
27	56 bo'limga kiritilgandan tashqari o'g'itlar uchun xom-ashyo va mineral xom-ashyo (ko'mir, neft va qimmatbaho toshlardan tashqari)	7 387,0	82,2
28	Metall rudalari va metall parchalari	53 052,5	2,3 m.
29	Hayvonlar va o'simliklardan kelib chiqqan xom-ashyo materiallari, boshqa joyda tasniflanmagan	2 502,8	171,1
32	Ko'mir, koks va briketlar	5 853,2	117,3
33	Neft, neft mhxsulotlari va shunga uhshash materiallar	229 903,7	3,0 m.
34	Tabiiy yoki sun'iy gaz	1 513,1	24,2 m.
41	Hayvonlarning moylari va yog'lari	62,8	28,7 m.
42	O'simlik moylari va yog'lari, xom, tozalangan yoki fraksiyalangan	40 647,4	149,0
43	Hayvonlar va o'simliklar moylari va yog'lari, qayta ishlangan; hayvonlar va o'simliklardan kelib chiqqan mumlar; boshqa joyda tasniflanmagan hayvonlar yoki o'simliklar yog'lari va moylaridan olingan texnik aralashmalar va preparatlar	3 300,6	63,1
51	Organik kimyo moddalari	18 132,8	123,4
52	Noorganik kimyo moddalari	11 865,7	98,2
53	Bo'yaydigan va terini oshlovchi moddalar va bo'yoqlar	10 800,5	88,6
54	Tibbiyot va farmatsevtika mahsulotlari	8 616,8	90,2
55	Efir moylari, rezinoidlar va attorlik moddalari; hojatxona preparatlari, polirovkalash va yuvish vositalari	4 523,6	131,4
56	O'g'itlar (272 guruhga kiritilganlardan tashqari)	326,3	187,4
57	Birlamchi shakldagi plastmassalar	38 029,7	125,2
58	Birlamchi shaklda bo'lmagan plastmassalar	1 100,9	58,0
59	Boshqa joyda tasniflanmagan kimyoviy materiallar va mahsulotlar	26 109,1	171,2
61	Teri, boshqa joyda tasniflanmagan teridan tayyorlangan buyumlar, mo'yna	43,5	88,5
62	Rezina buyumlari, boshqa joyda tasniflanmagan	10 368,0	106,8
63	Probka va daraxtdan tayyorlangan buyumlar (mebeldan tashqari)	7 762,7	85,2
64	Qog'oz, karton va qog'oz massasi, qog'oz yoki kartondan tayyorlangan buyumlar	7 324,5	126,7
65	To'qimachilik yigirilgan ipi, matolar, boshqa joyda tasniflanmagan tayyor buyumlar va shunga uhshash mahsulotlar	16 545,5	91,2
66	Ruda bo'lmagan qazilmalardan tayyorlangan mahsulotlar, boshqa joyda tasniflanmagan	18 367,4	138,4
67	Cho'yan va po'lat	57 996,3	66,6
68	Rangli metallar	68 829,5	2,4 m.
69	Metallardan tayyorlangan buyumlar, boshqa joyda tasniflanmagan	20 878,8	121,4
71	Energiya generatori mashinalari va asbob-uskunalar	16 028,9	112,9
72	Aniq sohalar uchun maxsus mo'ljallangan mashinalar	92 453,1	61,6
73	Metallarni qayta ishlash mashinalari	7 639,4	47,8
74	Sanoat uchun maxsus bo'lmagan mashinalar va asbob-uskunalar va ularning detallari, boshqa joyda tasniflanmagan	48 719,3	60,0
75	Kanselyariya mashinalari va ma'lumotlarni avtomatik ravishda qayta ishlash uchun asbob-uskunalar	5 954,4	2,4 m.
76	Elektr aloqasi, ovozni yozish va ovozni eshittirish apparaturalari va uskunalari	53 494,9	173,8
77	Elektr mashinalari, apparatlar va asboblari, boshqa joyda tasniflanmagan, va ularning elektr qismlari (boshqa joyda tasniflanmagan elektr maishiy asboblarning elektr bo'lmagan qismlari xam)	51 603,4	2,1 m.
78	Avtomobililar (havo podushkalaridagi transport vositalari xam)	27 396,6	2,2 m.
79	Boshqa transport uskunalari	1 034,3	17,6 m.
81	Blokli binolar, suv o'tkazish, kanalizatsiya, isitish va yoritish uskunalari uchun armatura va mahkamlash moslamalari, boshqa joyda tasniflanmagan	9 235,7	3,6 m.



82	Mebel va uning qismlari, yotar joy buyumlari, matraslar, matraslar uchun tirgaklar, yostiqlar va shunga o'xshash tikilgan mebel	3 023,4	131,8
83	Yo'l anjomlari, sumkalar va shunga o'xshash konteynerlar	459,4	5,0 m.
84	Kiyim-kechaklar va kiyim-kechak anjomlari	491,3	148,9
85	Poyabzal	566,9	71,6
87	Maxsus, ilmiy va nazorat asboblari va apparatlari, boshqa joyda tasniflanmagan	7 874,7	2,1 m.
88	Fotografik apparatura, uskuna, ishlatiladigan materiallar va optik buyumlar, boshqa joyda tasniflanmagan; soatlar	268,9	141,4
89	Xar xil tayyor buyumlar, boshqa joyda tasniflanmagan	10 695,1	166,8

IV. METAMA'LUMOTLAR

*Tovarlar tashqi savdosi statistika ko'rsatkichlarini shakllantirishda, Tashqi iqtisodiy faoliyat tovar nomenklaturasi (TIF TN) bilan birgalikda, BMTning Xalqaro standartlashgan savdo tasniflagichi (XSST) ishlatiladi. Bu o'z navbatida tahliliy maqsadlarda eksport va import qilinadigan tovarlarni 10 ta katta qismga guruhlash uchun imkon beradi. Tovarlarini XSST bo'yicha kodlashtirish, TIF TN va XSST o'rtasida o'tish kalitlari yordamida amalga oshiriladi.

Tashqi savdo statistikasi, tovarlar va xizmatlar tashqi savdosi asosida shakllantiriladi: tovarlar tashqi savdosi statistikasini shakllantirishda dastlabki ma'lumotlar bo'lib, Bojxona qo'mitasining bojxona yuk deklaratsiyasining ma'lumotlari hamda Milliy statistika qo'mitasining rezedentdan norezedentga o'tuvchi, davlat chegarasini kesib o'tmaydigan va bojxona deklaratsiyasida hisobga olinmaydigan tovarlarni statistik kuzatuvlari hisoblanadi; tashqi savdo xizmatlar statistikasini shakllantirish statistika kuzatuvlari asosida amalga oshiriladi.

Chop etishga ma'sul: Xizmatlar va savdo sohasi statistikasi bo'limi	Ijrochi: M.Mirzokirov Tel: +998 71 203 45 00 (45 41)	Manzil: Toshkent viloyati Nurafshon shahar, Toshkent yo'li ko'chasi, 90
----------------------------------------------------------------------------------	----------------------------------------------------------------	--------------------------------------------------------------------------------------