

**TOSHKENT VILOYATI  
TASHQI SAVDO AYLANMASI**

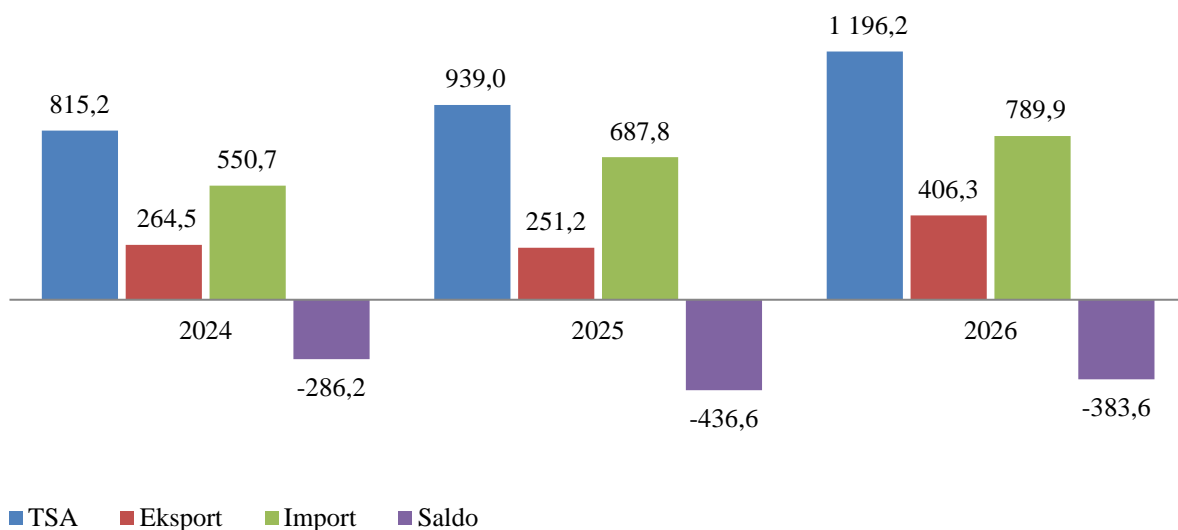
*2026- yil yanvar-fevral oylari uchun dastlabki ma'lumot*

- I. Tashqi savdo aylanmasi
- II. Eksport hajmi
- III. Import hajmi
- IV. Metama'lumotlar

**I. TASHQI SAVDO AYLANMASI**

2026- yil yanvar-fevral oylarida Toshkent viloyatining tashqi savdo aylanmasi (matnda TSA) 1 196,2 mln AQSH dollariga yetdi va 2025- yilning yanvar-fevral oylariga nisbatan 257,2 mln AQSH dollariga yoki 127,4 % ga ko'paydi.

**Tashqi savdo aylanmasi (mln AQSH dollari)**



TSAda eksport hajmi 406,3 mln AQSH dollarga (2025- yilning yanvar-fevral oylariga nisbatan 161,7 % ga ko'paydi) va import hajmi 789,9 mln AQSH dollarga (114,8 % ga ko'paydi) yetdi. Hisobot davrida 383,6 mln AQSH dollari qiymatida manfiy tashqi savdo balansi qayd etildi.



**Toshkent viloyatining yirik hamkor davlatlar  
bilan tashqi savdo aylanmasi dinamikasi (mln AQSH dollari)**

<b>Davlatlar</b>	<b>2025-y.</b>	<b>2026-y.</b>
Xitoy	260,5	425,5
Rossiya Federatsiyasi	239,5	250,3
Qozog'iston	97,2	149,6
Turkiya	58,5	62,5
Tojikiston	16,4	37,6
Belarussiya	18,3	35,6
Birlashgan Arab Amirliklari	2,1	28,0
Afg'oniston	14,4	22,1
AQSH	2,3	17,0
Hindiston	11,3	14,3
Braziliya	20,0	12,6
Qirg'iz Respublikasi	7,8	12,4
Germaniya	59,8	10,6
Italiya	10,9	10,2
Turkmaniston	5,8	9,9
Niderlandiya	2,4	8,8
Koreya Respublikasi	6,2	8,4
Belgiya	7,0	7,7
Singapur	0,0	7,0
Eron Islom Respublikasi	5,9	6,5
Indoneziya	6,6	6,3
Polsha	3,5	4,7
Ukraina	4,0	4,6
Pokistan	3,9	3,9
Shveysariya	0,9	3,8
Xitoy, Gonkong MMR	2,8	3,0
Luksemburg	0,0	2,9
Ozarbayjon	4,7	2,6
Avstriya	1,8	2,5
Malayziya	2,5	2,4
Yaponiya	0,4	1,7

Toshkent viloyati jahonning 86 mamlakati bilan savdo aloqalarini amalga oshirib kelmoqda. TSAning nisbatan salmoqli hissasi Xitoy Xalq Respublikasida (35,6 %), Rossiya Federatsiyasida (20,9 %), Qozog'istonda (12,5 %), Turkiya (4,2 %) va Tojikiston da (3,1 %) qayd etilgan.

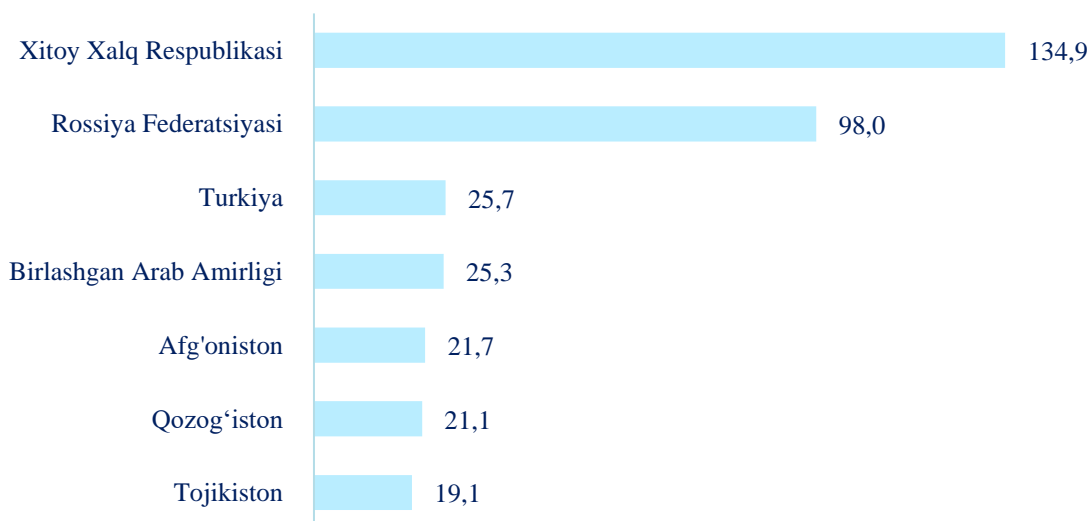
## II. TOSHKENT VILOYATINING EKSPORTI TARKIBI

2.1- jadval

Tarkibi	Mln AQSH dollari		O'zgarish sur'ati, % da		Umumiy hajmga nisbatan, % da	
	2025- y.	2026- y.	2025- y.	2026- y.	2025- y.	2026- y.
<b>Jami eksport</b>	<b>251,2</b>	<b>406,3</b>	<b>96,3</b>	<b>161,7</b>	<b>100,0</b>	<b>100,0</b>
Oziq-ovqat mahsulotlari va tirik hayvonlar	34,5	37,8	123,8	109,4	13,7	9,3
Ichimliklar va tamaki	1,2	1,4	109,8	119,9	0,5	0,4
Nooziq-ovqat xomashyo, yoqilg'idan tashqari	7,9	26,2	87,2	3,3 m.	3,2	6,5
Mineral yoqilg'i, yog'lash moylari va shunga o'xshash materiallar	1,1	7,5	58,2	6,6 m.	0,5	1,8
Hayvon va o'simliklar moylari (yog'lari), yog'lar va mumlar	2,9	1,7	176,9	59,5	1,1	0,4
Kimyoviy vositalar va shunga o'xshash mahsulotlar	16,1	18,3	124,9	114,1	6,4	4,5
Sanoat tovarlari	139,0	209,2	91,9	150,5	55,3	51,5
Mashinalar va transport asbob-uskunalar	11,5	43,3	116,2	3,7 m.	4,6	10,7
Turli xil tayyor buyumlar	34,1	40,6	76,3	119,3	13,5	10,0
Boshqa tovarlar	0,0	12,4	-	-	0,0	3,0
Xizmatlar	2,9	7,9	5,4 m.	2,7 m.	1,2	1,9

Eksport tarkibida tovarlar ulushi 98,1 % ni tashkil etib, asosiy ulush sanoat tovarlari (51,5 %), oziq-ovqat mahsulotlari va tirik hayvonlar (9,3 %), turli xil tayyor buyumlar (10,0 %) hamda kimyoviy vositalar va shunga o'xshash mahsulotlar (4,5 %) hissasiga to'g'ri kelmoqda.

### Toshkent viloyatining yirik eksportyor hamkor davlatlari (mln AQSH dollari)



2026-yil yanvar-fevral oylarida tashqi savdo aylanmasida tovarlar va xizmatlar eksporti bo'yicha asosiy hamkorlarimiz Xitoy (33,2 %), Rossiya Federatsiyasi (24,1 %), Birlashgan Arab Amirligi (6,2 %) Qozog'iston (5,2 %), Afg'oniston (5,3 %), Tojikiston (4,7 %) va Turkiya (6,3 %) kabi davlatlar bo'lgan. Ularning umumiy eksportdagi ulushi 85,0 % ni tashkil etdi.

### III. TOSHKENT VILOYATINING IMPORTI

2026- yilning yanvar-fevral oylarida import hajmi 789,9 mln AQSH dollariga yetdi va 2025- yilning mos davriga nisbatan 114,8 % ga ko'paydi. Import tarkibida eng katta ulush, mashinalar va transport asbob-uskunolari (27,1 %), sanoat mahsulotlari (15,2 %) va nooziq-ovqat xomashyo, yoqilg'idan tashqari (9,2 %) hisobiga to'g'ri keldi.

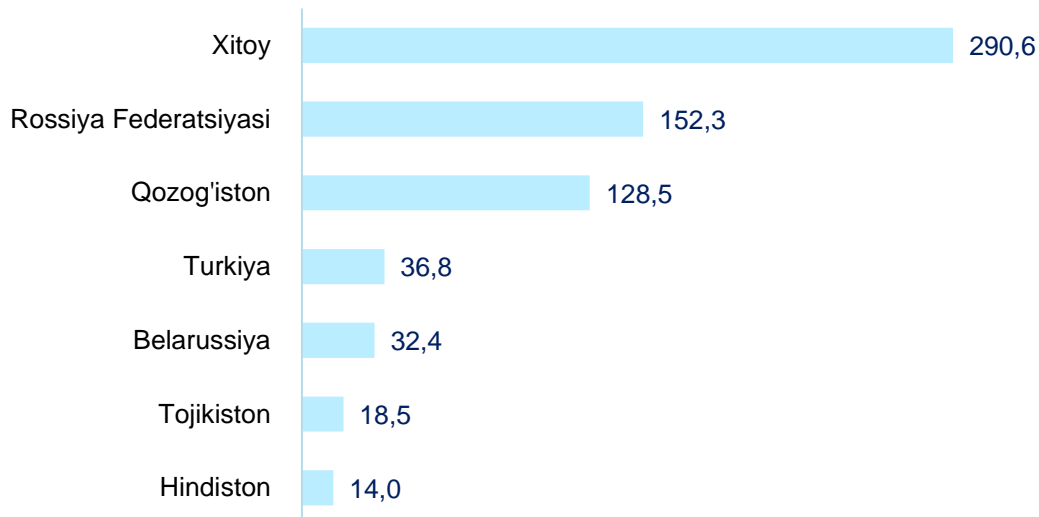
#### Toshkent viloyatining importi tarkibi

3.1- jadval

XSST tarkibi	Mln AQSH dollari		O'sish sur'ati, % da		Umumiy hajmga nisbatan. % da	
	2025- y.	2026- y.	2025- y.	2026- y.	2025- y.	2026- y.
<b>Jami import</b>	<b>687,8</b>	<b>789,9</b>	<b>100,9</b>	<b>114,8</b>	<b>100,0</b>	<b>100,0</b>
Oziq-ovqat mahsulotlari va tirik hayvonlar	127,3	127,3	107,7	109,9	16,8	16,1
Ichimliklar va tamaki	0,2	0,2	94,9	30,1	0,1	0,03
Nooziq-ovqatxomashyo, yoqilg'idan tashqari	72,5	72,5	146,8	153,9	6,9	9,2
Mineral yoqilg'i, yog'lash moylari va shunga o'xshash materiallar	86,6	86,6	62,0	2,2 m.	5,6	11,0
Hayvon va o'simliklarmoylari (yog'lari), yog'larvamumlar	27,0	27,0	162,2	120,0	3,3	3,4
Kimyoviy vositalar va shunga o'xshash mahsulotlar	78,6	78,6	143,4	120,5	9,5	10,0
Sanoat tovarlari	120,1	120,1	129,4	92,3	18,9	15,2
Mashinalar va transport asbob-uskunolari	213,7	213,7	87,6	84,0	37,0	27,1
Turli xil tayyor buyumlar	21,3	21,3	122,9	174,7	1,7	2,7
Boshqa tovarlar	38,8	38,8	1,8	90,3	0,1	4,77
Xizmatlar	3,8	3,8	49,9	6,2 m.	0,1	0,5

Tovarlar importi dinamikasi tahliliga ko'ra, 2026- yilning yanvar-fevral oylarida import qilingan tovarlar hajmi o'tgan yilning mos davriga nisbatan 98,9 mln AQSH dollariga ko'paydi va 786,1 mln AQSH dollarini tashkil etdi. Xizmatlar importi esa 3,8 mln AQSH dollariga yetdi.

**Toshkent viloyatining yirik importyor hamkor davlatlari**  
*(mln AQSH dollari)*



2026- yil yanvar-fevral oylarida Toshkent viloyati 80 ta davlatdan tovar va xizmatlar importini amalga oshirdi. Yirik hamkor davlatlar Xitoy (36,8 %), Rossiya Federatsiyasi (19,3 %), Qozog'iston (16,3 %), Turkiya (4,7 %), Belarussiya (4,1 %) Tojikiston (2,3 %) jami importning 83,5 % ni tashkil etdi.

2026- yilning yanvar-fevral oylari yakuni bilan xizmatlar importi hajmi 3,8 mln AQSH dollarini yoki jami import hajmining 0,5 % ni tashkil etdi va o'tgan yilga nisbatan 6,2 m. ko'paydi.

#### **IV. METAMA'LUMOTLAR**

\*Tovarlar tashqi savdosi statistika ko'rsatkichlarini shakllantirishda, Tashqi iqtisodiy faoliyat tovar nomenklaturasi (TIF TN) bilan birgalikda, BMTning Xalqaro standartlashgan savdo tasniflagichi (XSST) ishlatiladi. Bu o'z navbatida tahliliy maqsadlarda eksport va import qilinadigan tovarlarni 10 ta katta qismga guruhlash uchun imkon beradi. Tovarlarini XSST bo'yicha kodlashtirish, TIF TN va XSST o'rtasida o'tish kalitlari yordamida amalga oshiriladi.

Tashqi savdo statistikasi, tovarlar va xizmatlar tashqi savdosi asosida shakllantiriladi: tovarlar tashqi savdosi statistikasini shakllantirishda dastlabki ma'lumotlar bo'lib, Bojxona qo'mitasining bojxona yuk deklaratsiyasining ma'lumotlari hamda Milliy statistika qo'mitasining rezidentdan norezidentga o'tuvchi, davlat chegarasini kesib o'tmaydigan va bojxona deklaratsiyasida hisobga olinmaydigan tovarlarni statistik kuzatuvlari hisoblanadi; tashqi savdo xizmatlar statistikasini shakllantirish statistika kuzatuvlari asosida amalga oshiriladi.

**Chop etishga masul:**  
Xizmatlar va savdo sohasi  
statistikasi bo'limi

**Ijrochi:** M.Mirzokirov  
Tel: +998 71 203 45 00 (45 41)

**Manzil:** Toshkent viloyati  
Nurafshon shahar,  
Toshkent yo'li ko'chasi, 90