



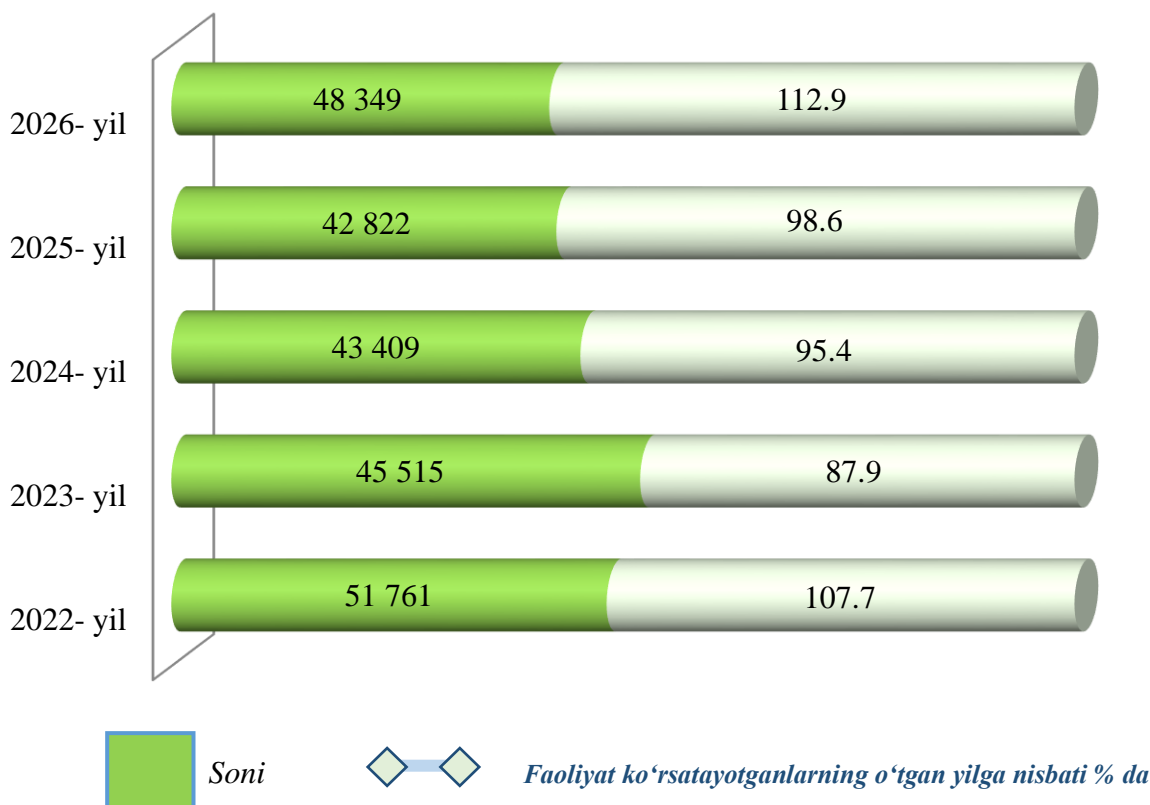
**TOSHKENT VILOYATIDAGI KORXONA VA TASHKILOTLAR  
DEMOGRAFIYASI BO'YICHA MA'LUMOT**  
(fermer va dehqon xo'jaliklaridan tashqari)

2026- yil 1- may holatiga ko'ra

- I. Korxonalar va tashkilotlarning soni
- II. Tadbirkorlik subyektlarining tashkiliy-huquqiy shakli bo'yicha ma'lumotlar
- III. Chet el investitsiyasi ishtirokidagi korxonalar va tashkilotlar to'g'risida ma'lumotlar
- IV. Korxonalar va tashkilotlar demografiyasiga oid metama'lumotlar va tushunchalar

**I. Korxonalar va tashkilotlarning soni**

2026- yil 1- may holatiga ko'ra, viloyatda faoliyat ko'rsatayotgan korxonalar va tashkilotlar soni (dehqon va fermer xo'jaliklari bundan mustasno) 48 349 tani tashkil etdi, shundan 41 875 tasi yoki 86,6 foizi kichik korxonalar va mikrofirmalardir. 2025- yilning shu davriga nisbatan korxonalar va tashkilotlar soni o'sishi 112,9 % ni, jumladan kichik biznes va mikrofirmalarda –114,3 % ni tashkil etdi.





*Faoliyat ko'rsatayotgan korxonalar va tashkilotlar soni (1-may holatiga)*

Yillar	Korxonalar va tashkilotlar	shundan:	
		tadbirkorlik subyektlari	kichik biznes subyektlari
2026	48 349	42 347	41 875
2025	42 822	36 995	36 169
2024	43 409	37 603	37 206
2023	45 515	39 638	39 293
2022	51 761	45 930	45 550

Hududlar bo'yicha eng ko'p korxonalar va tashkilotlar Zangiota (*jami faoliyat ko'rsatayotganlarning 11,5 foizi*), Qibray (8,6%), Toshkent (7,1%), Parkent (6,5%) tumanlari va Chirchiq shahar (6,5%) hissasiga to'g'ri keldi.

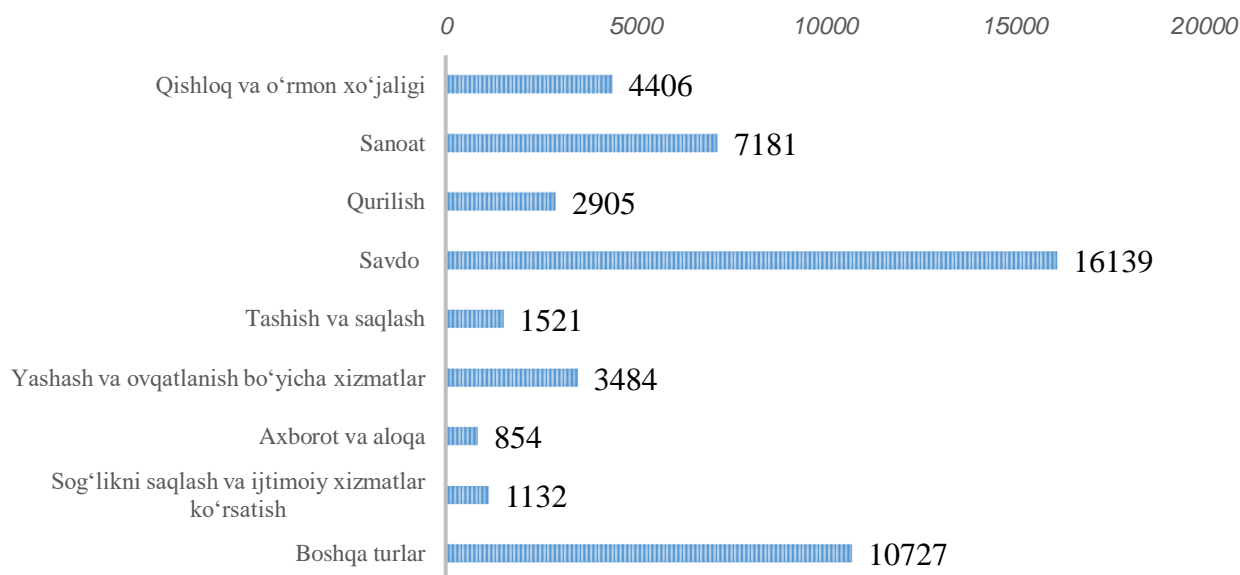
Kichik biznes subyektlarining umumiy sonidagi salmoqli ulushi Zangiota (12,2%), Toshkent (7,4%), Qibray (8,7%) Parkent (6,7%) tumanlariga to'g'ri keldi

Hududlar	Korxonalar va tashkilotlar	shundan:	
		tadbirkorlik subyektlari	Kichik biznes subyektlari
Zangiota t.	5 538	5 157	5 120
Qibray t.	4 143	3 707	3 654
Toshkent t.	3 422	3 110	3 083
Parkent t.	3 133	2 802	2 792
Chirchiq sh.	3 130	2 760	2 714
Bo'stonliq t.	2 717	2 336	2 308
Angren sh.	2 536	2 188	2 150
Yuqori Chirchiq t.	2 437	2 157	2 141
Yangiyo'l t.	2 259	1 948	1 932
O'rta Chirchiq t.	2 093	1 842	1 827
Olmaliq sh.	1 997	1 745	1 712
Yangiyo'l sh.	1 594	1 415	1 408
Bekobod t.	1 552	1 292	1 282
Quyi Chirchiq t.	1 511	1 282	1 271
Bekobod sh.	1 502	1 288	1 268
Ohangaron t.	1 386	1 161	1 142
Bo'ka t.	1 362	1 133	1 126
Chinoz t.	1 312	1 074	1 063
Oqqo'rg'on t.	1 246	1 044	1 033
Nurafshon sh.	1 240	992	969
Piskent t.	1 172	960	947
Ohangaron sh.	1 067	954	933



**Korxonalar va tashkilotlarning iqtisodiy faoliyat turlari bo'yicha ma'lumotlar**

Iqtisodiy faoliyat turlari bo'yicha faoliyat yuritayotgan korxonalar va tashkilotlarning eng ko'p qismi Savdo tarmog'ida qolmoqda, uning ulushi 2026- yil 1- may holatiga 33,4 foizni tashkil etdi.



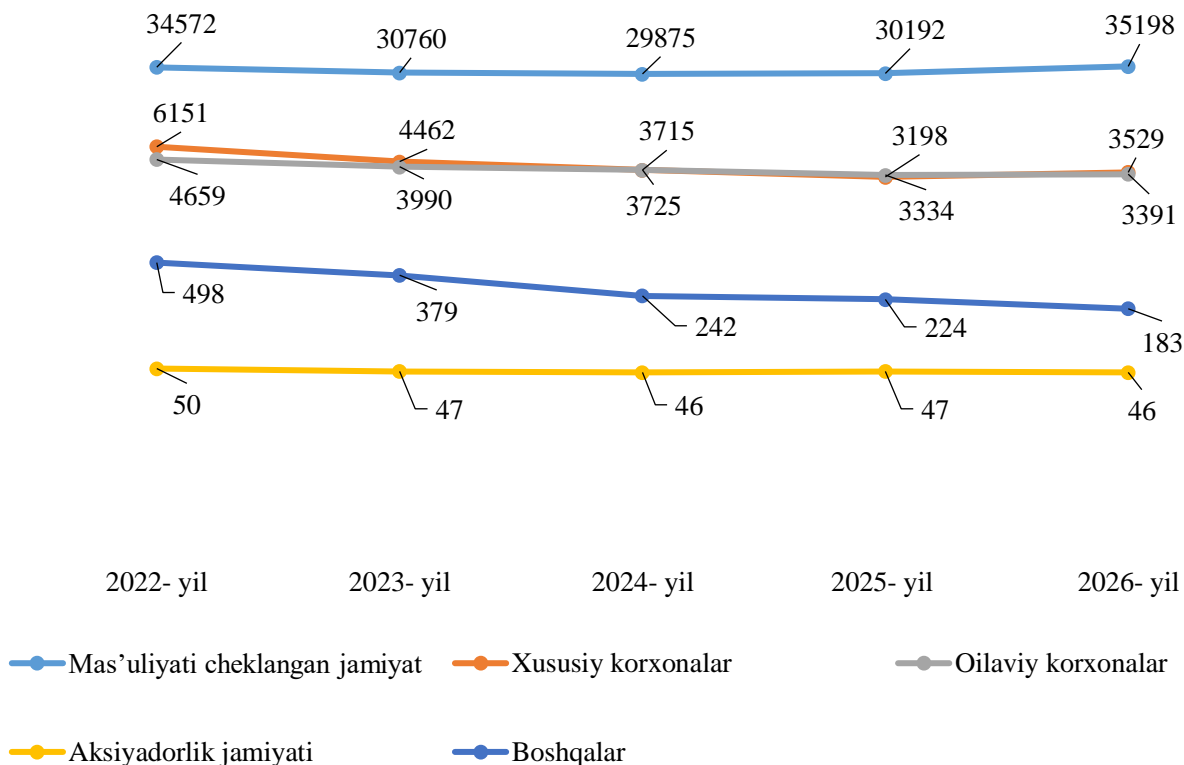
Ikkinchi o'rinda, Boshqa turlar 22,2 foizni, uchinchi o'rinda Sanoat 14,9 foizni tashkil qildi. Ushbu uch turdagi iqtisodiy faoliyat turlari faoliyat ko'rsatayotgan korxonalar va tashkilotlarning 70,4 foizini tashkil etdi.

Iqtisodiy faoliyat turlari	Korxonalar va tashkilotlar	shundan:	
		tadbirkorlik subyektlari	kichik biznes subyektlari
Qishloq, o'rmon va baliqchilik xo'jaligi	4 406	4 360	4 333
Sanoat	7 181	7 168	7 018
Qurilish	2 905	2 886	2 853
Savdo	16 139	16 138	16 052
Tashish va saqlash	1 521	1 518	1 490
Yashash va ovqatlanish bo'yicha xizmatlar	3 484	3 469	3 452
Axborot va aloqa	854	810	805
Sog'liqni saqlash va ijtimoiy xizmatlar ko'rsatish	1 132	826	805
Boshqa turlar	10 727	5 172	5 067



**II. Tadbirkorlik subyektlarining tashkiliy-huquqiy shakli bo'yicha ma'lumotlar  
(1- may holatiga)**

2026- yil 1- may holatiga ko'ra, 42 347 ta faol tijorat korxonalaridan 35 198 tasi mas'uliyati cheklangan jamiyatlari bo'lib, ular tashkiliy-huquqiy shakli bo'yicha korxonalar orasida birinchi o'rinni egallab turibdi.



**Faoliyat ko'rstayotgan tadbirkorlik subyektlari soni (1- may holatiga)**

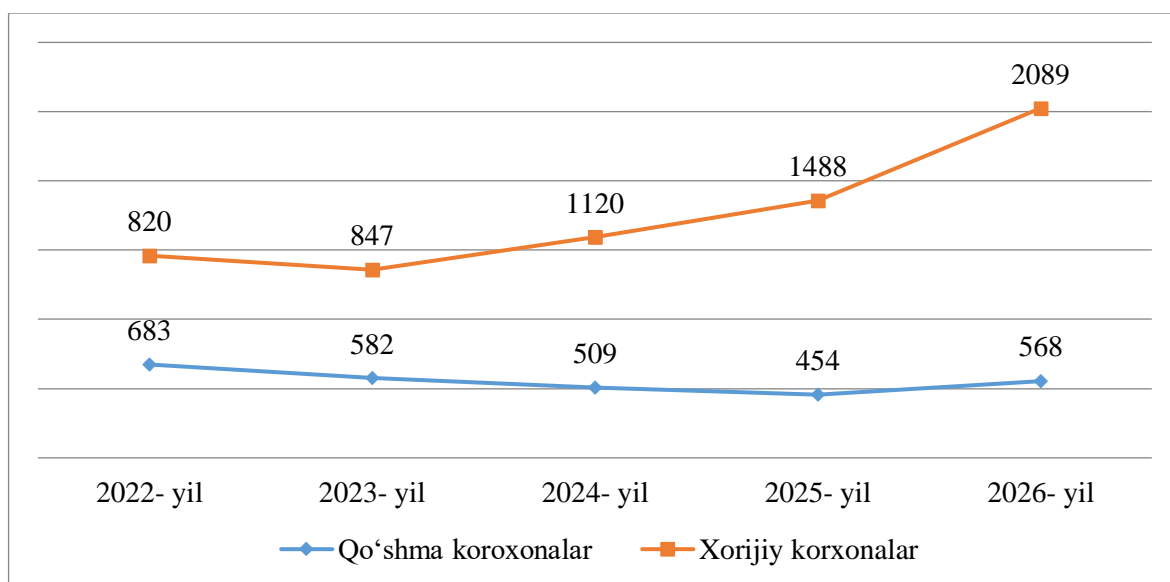
Tashkiliy-huquqiy shakli	Tadbirkorlik subyektlari soni (birlikda)	Tadbirkorlik subyektlarining jamiga nisbatani ulushi (% da)
Mas'uliyati cheklangan jamiyat	35 198	83,1
Xususiy korxonalar	3 529	8,3
Oilaviy korxonalar	3 391	8,0
Aksiyadorlik jamiyati	46	0,1
Boshqalar	183	0,4

Shundan kelib chiqib, MCHJlar mamlakatimizda biznes yuritishning eng keng tarqalgan shakli degan xulosaga kelishimiz mumkin.

### III. Chet el investitsiyasi ishtirokidagi korxonalar va tashkilotlar to'g'risida ma'lumot (1- may holatiga birlikda)

O'zbekistonning yangi tashqi siyosatini asosiy xususiyatlari bu ochiqlik, uzoq muddatli barqaror rivojlanishning ustuvor yo'nalishlariga e'tibor berish, qo'shni davlatlar bilan yaxshi qo'shniçilik munosabatlarini mustahkamlash, xalqaro hamkorlikni beg'araz asosda kengaytirishdir.

Shuningdek, chet el investitsiyalari ishtirokidagi faoliyat ko'rsatayotgan 2 657 ta korxonalardan 568 tasi qo'shma korxonalar va 2 089 tasi xorijiy korxonalar hisobiga to'g'ri keldi.



### Chet el investitsiyasi ishtirokidagi korxonalar va tashkilotlarning iqtisodiy faoliyat turlari bo'yicha ma'lumotlar

2026- yilning 1- may holatiga ko'ra xorijiy investitsiyalar ishtirokida faoliyat ko'rsatayotgan korxonalar soni, 2025- yilning mos davriga nisbatan 715 taga oshgan. Bu asosan, savdo sohasidagi korxonalar sonining 722 tadan 1 012 taga (o'sish 290 taga), axborot va aloqa sohasida 79 tadan 135 taga (o'sish 56 taga) va qurilish sohasida 98 tadan 206 taga (o'sish 108 taga) ko'payishi hisobiga yetdi.

Iqtisodiy faoliyat turlari	Jami:	shundan:	
		qo'shma korxonalar	xorijiy korxonalar
<b>Jami:</b>	<b>2 657</b>	<b>568</b>	<b>2 089</b>
Qishloq, o'rmon va baliqchilik xo'jaligi	99	43	56
Sanoat	884	251	633
Qurilish	206	73	133



Savdo	1012	106	906
Tashishvasaqlash	40	11	29
Yashash va ovqatlanish bo'yicha xizmatlar	47	8	39
Axborotvaaloqa	135	4	131
Sog'liqni saqlash va ijtimoiy xizmatlar ko'rsatish	13	7	6
Boshqaturlar	221	65	156

**Ayrim davlatlar kesimida faoliyat ko'rsatayotgan chet el investitsiyalari  
ishtirokidagi korxonalar va tashkilotlar to'g'risida ma'lumotlar (1- may holatiga)**

Viloyatimizda faoliyat ko'rsatayotgan chet el investitsiyalari ishtirokidagi korxonalar va tashkilotlar tahlil qilganda, yetakchi o'rinni 1 223 ta korxonalar bilan Xitoy davlati egalladi. Bu viloyatdagi xorijiy investitsiyalar ishtirokidagi faoliyat ko'rsatayotgan korxonalar umumiy sonining 46,0 foizini tashkil etdi. O'zbekiston iqtisodiyotiga o'z kapitalini kiritib hissasini qo'shayotgan mamlakatlar orasida Rossiya Federatsiyasi (8,4 %), Turkiya (9,5 %), Qozog'iston (3,7 %) va Janubiy Koreya (2,7 %) ham alohida o'rin egallaydi.

Davlatlar	Jami:	shundan:	
		qo'shma korxonalar	xorijiy korxonalar
<b>Jami:</b>	<b>2 657</b>	<b>568</b>	<b>2 089</b>
Xitoy Xalq Respublikasi	1223	59	1164
O'zbekiston Respublikasi	327	324	3
Turkiya Respublikasi	253	24	229
Rossiya Federatsiyasi	225	38	187
Qozog'iston Respublikasi	93	18	75
Janubiy Koreya Respublikasi	74	13	61
Tojikiston Respublikasi	43	2	41
Afg'oniston	42	1	41
Birlashgan Arab Amirligi	28	11	17
Hindiston Respublikasi	24	6	18
Amerika Qo'shma Shtatlari	22	6	16
Qirg'iziston Respublikasi	21	4	17
Singapur Respublikasi	21	7	14



Pokiston Islom Respublikasi	20		20
Ozarbayjon Respublikasi	18	1	17
Boshqa davlatlar	223	54	169

#### **IV. Korxonalar va tashkilotlar demografiyasiga oid metama'lumotlar va tushunchalar**

Registrlarni yuritish bo'yicha statistik faoliyatni amalga oshirish uchun asos bo'lib Vazirlar Mahkamasining 2022- yil 28- sentyabrdagi "Korxonalar va tashkilotlarning yagona davlat registrini yuritish va uning asosida davlat xizmatini ko'rsatishga oid normativ-huquqiy hujjatlarni tasdiqlash to'g'risida"gi 539-son qaroriga muvofiq Korxonalar va tashkilotlarning ma'lumotlari statistik tasniflagichlarga asosan shakllantiriladi.

Korxonalar va tashkilotlarning yagona davlat registri—real vaqt rejimida yangilab boriladigan ma'lumotlardan iborat bo'lgan axborot-ma'lumotnoma tusidagi avtomatlashtirilgan tizim hisoblanib, yagona klassifikatsiyalar tizimi asosida korxonalar va tashkilotlarning davlat hisobini va ularni identifikatsiyalashtirishni ta'minlaydi. Ma'lumotlar O'zbekiston Respublikasi Adliya vazirligining Davlat xizmatlari markazi ma'lumotlar bazasi asosida 2026- yil 1- may holatiga ko'ra (fermer va dehqon xo'jaliklarisiz) shakllantirildi.

---

**Tayyorlash uchun mas'ul:**  
Raqamlashtirish va statistik  
registrlarni yuritish bo'limi

**Ijrochi:**  
I. Boltayev  
71 203-45-00 (4560)

**Maznil:**  
100198, Toshkent v.,  
Toshkent yo'li ko'chasi, 90-uy

---