

Toshkent viloyatida bajarilgan qurilish ishlari

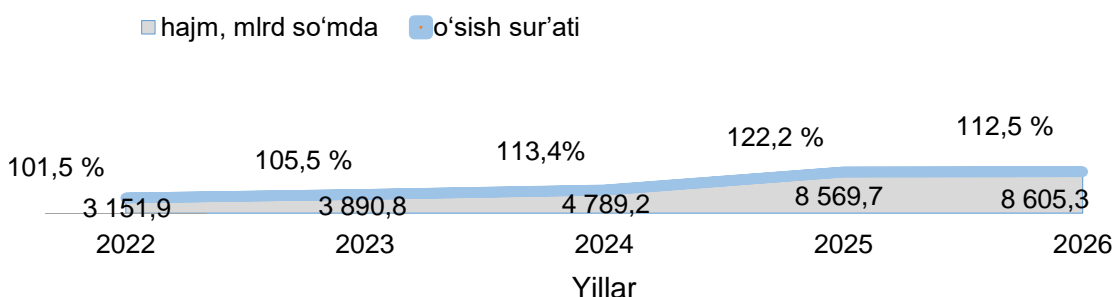
2026-yil yanvar-aprel oylari uchun

- I. Jami bajarilgan qurilish ishlari
- II. Iqtisodiy faoliyat turlari bo'yicha qurilish ishlari
- III. Qurilish ishlari hajmining korxonalar turlari bo'yicha taqsimoti
- IV. Qurilish ishlari bo'yicha uslubiy tushuntirishlar va metama'lumotlar

I. Jami bajarilgan qurilish ishlari

2026- yilning yanvar-aprel oylarida Toshkent viloyatida jami 8605,3 mlrd so'mlik qurilish ishlari bajarilib, 2025- yilning mos davriga nisbatan 108,3 % ni tashkil etdi.

Bajarilgan qurilish ishlari dinamikasi (yanvar-aprel oylarida)



	Hajm, mlrd so'm	O'sish sur'ati, % da
Toshkent viloyati	8 605,3	108,3
<i>shaharlar:</i>		
Nurafshon	281,6	113,9
Olmaliq	729,5	51,1
Angren	181,6	111,6
Bekobod	210,6	110,6
Ohangaron	69,0	130,6
Chirchiq	262,6	109,9
Yangiyo'l	207,0	111,9
<i>tumanlar:</i>		
Oqqo'rg'on	248,1	112,2
Ohangaron	266,1	152,1
Bekobod	128,8	285,2
Bo'stonliq	282,1	123,1
Bo'ka	143,6	109,0
Quyichirchiq	239,0	113,0
Zangiota	572,8	110,0
Yuqori Chirchiq	396,1	110,1
Qibray	856,6	169,1
Parkent	203,8	114,8
Piskent	179,1	108,5

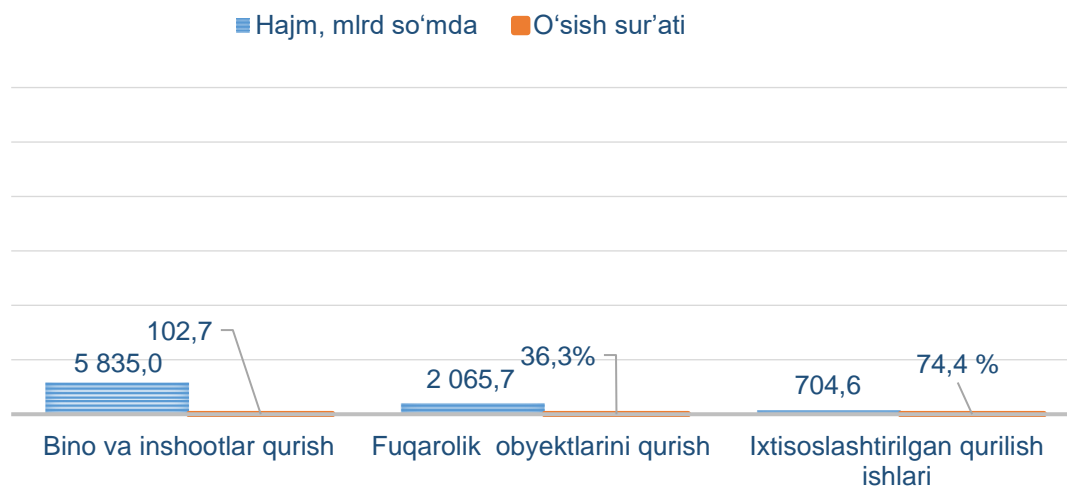
O'rta Chirchiq	319,3	112,1
Chinoz	108,9	114,8
Yangiyo'l	201,0	116,7
Toshkent	443,0	111,5
Yashirin iqtisod	2 075,1	118,4

II. Iqtisodiy faoliyat turlari bo'yicha qurilish ishlari

2026- yilning yanvar-aprel oylarida Toshkent viloyatida bajarilgan qurilish ishlarining iqtisodiy faoliyat turlari bo'yicha taqsimlanishi quyidagicha:

- binolar va inshootlar qurish yo'nalishi 67,8 % ulushni tashkil etib, 2025- yilga nisbatan 102,7 % ni tashkil etdi;
- fuqarolik obyektlarini qurish yo'nalishi 24,0 % ulushni tashkil etib, 2025- yilga nisbatan 36,3 % ni tashkil etdi;
- ixtisoslashtirilgan qurilish ishlari yo'nalishi 8,2 % ulushni va 2025- yilga nisbatan 74,4% ni tashkil etdi.

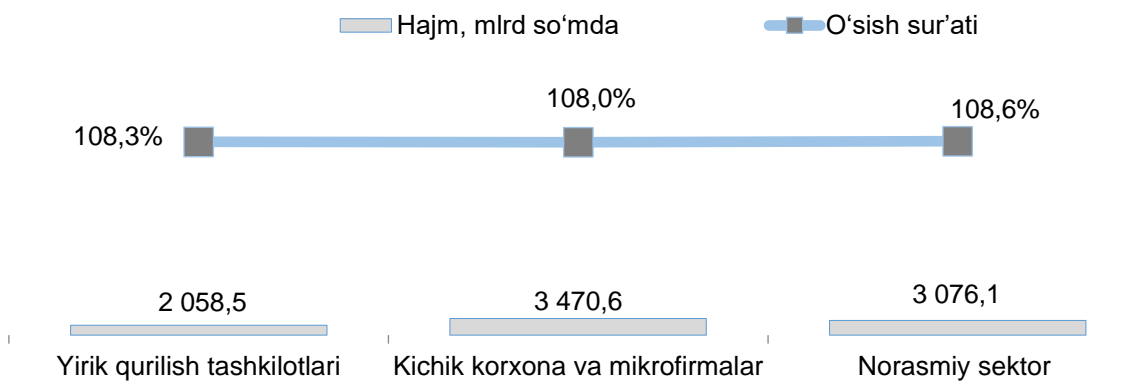
Iqtisodiy faoliyat turlari bo'yicha qurilish ishlari o'sish sur'ati va hajmi



Iqtisodiy faoliyat turlari bo'yicha korxonalar kesimida qurilish ishlari

	Bino va inshootlar qurilishi	Fuqarolik obyektlari qurilishi	Ixtisoslashtirilgan qurilish ishlari
Yirik qurilish tashkilotlari hajmi, mlrd so'm	1236,7	778,7	43,2
<i>o'sish sur'ati, % da</i>	73,8	46,5	7,3m.
Kichik korxonalar va mikrofirmalar hajmi, mlrd so'm	1522,1	1287,0	661,4
<i>o'sish sur'ati, % da</i>	129,5	109,5	70,3
Norasmiy sektor hajmi, mlrd so'm	3076,1		
<i>o'sish sur'ati, % da</i>	108,6		

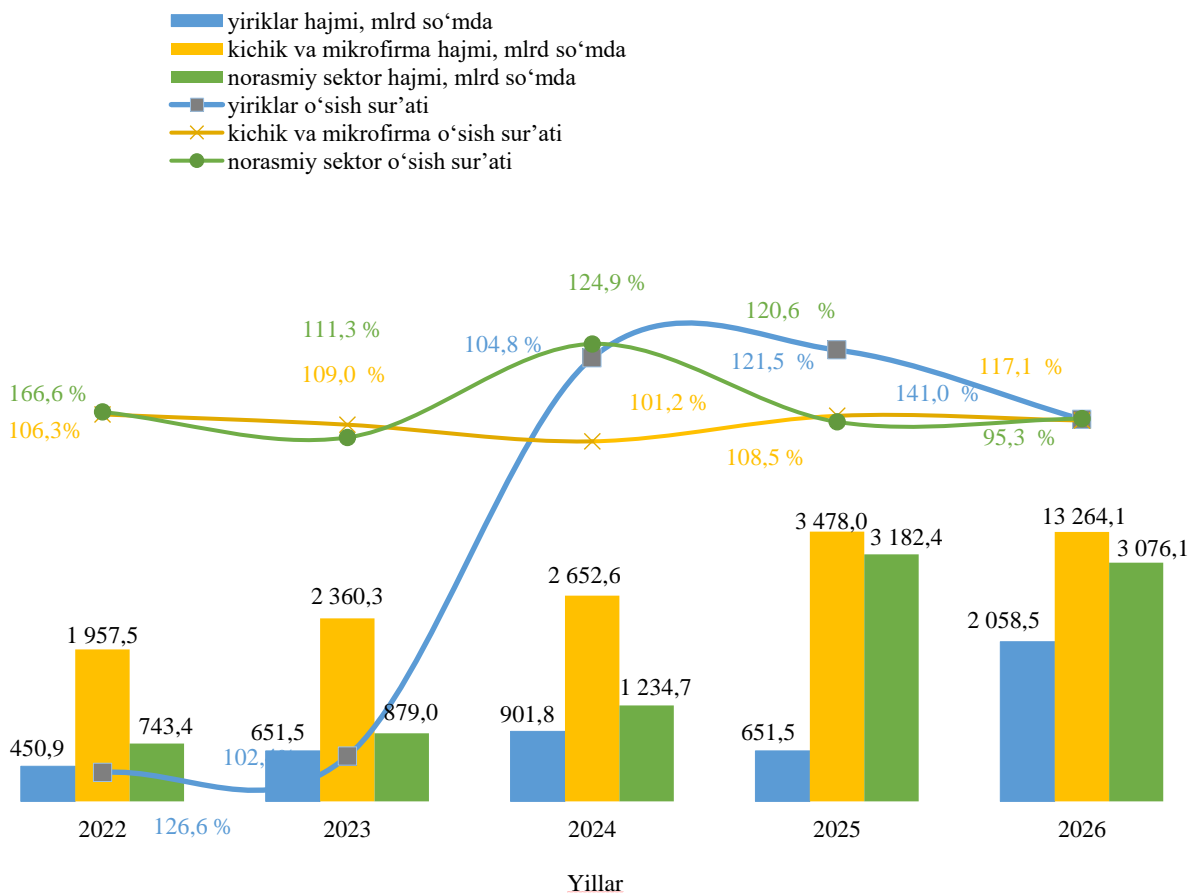
III. Qurilish ishlari hajmining korxonalar turlari bo'yicha taqsimoti



Yirik qurilish tashkilotlari tomonidan 2026- yilning yanvar-aprel oylarida bajarilgan qurilish ishlari hajmi 2058,5 mlrd so'mni tashkil etdi. Ko'rib chiqilayotgan davrda qurilish ishlari hajmi 2025- yilga nisbatan 108,3 % ni va ularning umumiy hajmdagi ulushi 24,0 % ni tashkil etdi.

Shuningdek, kichik korxonalar va mikrofirmalar tomonidan bajarilgan qurilish ishlari hissasiga jami qurilish ishlari hajmining 40,3 % to'g'ri kelib, ular hissasiga to'g'ri kelgan qurilish ishlari hajmi 2025- yilga nisbatan 108,0 % ni tashkil etgan holda 3470,6 mlrd so'm miqdorida qayd etildi.

Norasmiy sektorda qurilish ishlarining ulushi 35,7 % ni yoki 3076,1 mlrd so'mni tashkil etib, 2025- yilga nisbatan 108,6 % ni tashkil etdi.



Korxonalar turlari bo'yicha bajarilgan qurilish ishlari hajmi va o'sish sur'atlari

Hududlar kesimida korxonalar turlari bo'yicha bajarilgan qurilish ishlari

	Hajm, mlrd so'm			O'sish sur'ati, % da		
	Yirik	Kichik va mikrofirmalar	Norasmiy sektor	Yirik	Kichik va mikrofirmalar	Norasmiy sektor
Toshkent viloyati	2058,5	3470,6	3076,1	108,3	108,0	108,5
<i>shaharlar:</i>						
Nurafshon	71,2	178,3	32,1	3,5m	91,2	102,1
Olmalik	506,4	198,4	24,6	39,4	196,2	60,2
Angren	16,8	125,3	39,5	52,7	119,6	151,4
Bekobod	0,3	197,2	13,1	10,7	125,6	42,8
Ohangaron	4,1	47,3	17,6	39,0	2,1 m	87,2
Chirchiq	124,7	94,1	43,9	10,9 m	52,5	91,0
Yangiyo'l	1,0	182,4	23,6	233,0	109,9	127,5
<i>tumanlar:</i>						
Oqqo'rg'on	123,3	96,4	28,4	141,2	84,7	141,3
Ohangaron	188,9	52,2	24,9	496,5	49,9	77,7
Bekobod	81,1	23,2	24,5	47,3 m	84,3	153,9
Bo'stonliq	71,1	120,9	90,1	3,2m	101,7	101,9
Bo'ka	3,1	103,7	36,8	92,0	99,1	154,7
Quyichirchiq	3,4	192,7	43,0	123,8	119,1	91,4
Zangiota	39,5	413,0	120,3	40,3	130,4	113,3
Yuqorichirchiq	30,7	189,8	175,5	187,4	115,5	98,1
Qibray	546,3	143,5	166,8	481,4	62,9	101,1
Parkent	19,3	120,6	63,9	103,0	192,4	66,5
Piskent	5,7	147,8	25,6	1695,3	125,8	54,3
O'rta Chirchiq	26,7	216,5	76,1	569,9m	105,4	96,0
Chinoz	2,5	80,0	26,4	260,9	135,7	75,7
Yangiyo'l	6,4	91,3	103,3	28,7	124,5	134,7
Toshkent	15,4	186,9	240,6	6,1 m	102,3	113,6

Yirik qurilish tashkilotlari tomonidan bajarilgan qurilish ishlarining eng yuqori o'sish sur'atlari O'rta Chirchiq (2025- yilga nisbatan 569,9 m.), Bekobod (47,3 m.) tumanlarida qayd etildi.

Ko'rib chiqilayotgan davrda kichik korxonalar va mikrofirmalar tomonidan bajarilgan qurilish ishlarining eng yuqori o'sish sur'atlari Ohangaron t (2025- yilga nisbatan 2,1 m.), Olmalik (2025- yilga nisbatan 196,2 m.), Bekobod (125,6 %) tumanlarida kuzatildi.



IV. Qurilish ishlari uslubiy tushuntirishlar va metama'lumotlar

Qurilish ishlari – bino va inshootlarni barpo etish, qayta tiklash, kengaytirish, kapital va joriy ta'mirlash ishlari majmuasi sifatida qurilish ishlab chiqarishining natijasidir.

Qurilish ishlari qiymatiga qurilish uchastkalarining o'zlashtirish ishlari rejasini tuzish va tayyorlash, suv ta'minoti, issiqlik, kanalizatsiya, poydevorlarni o'rnatish, devorlarni ko'tarish, bino konstruksiyalarini montaj qilishning sanitar-texnika ishlari, boshqa pudrat ishlari (ishga tushirish va sozlash, gidroyuvish ishlari, yer qatlamini ochish, texnik-madaniy ishlar va boshqalar) kiritiladi.

Qurilish ishlarining statistik hisobi hisobot davrining amaldagi narxlarida, qo'shilgan qiymat solig'ini qo'shmagan holda, to'lov muddatidan qat'i nazar, hisobot davrida haqiqatda bajarilgan hajm bo'yicha amalga oshiriladi.

Qurilish ishlari hajmi bo'yicha statistik ma'lumotlar quyidagilar asosida shakllantiriladi:

- a) qurilish faoliyatini olib boruvchi yuridik shaxslarning statistika hisobotlari (oylik, yillik);
- b) kichik korxonalar va mikrofirmalar faoliyatining choraklik tanlanma kuzatuv natijalari;
- d) jismoniy shaxslar tomonidan yakka tartibdagi uy-joy va noturar-joy obyektlar qurilishi monitoringi bilan shug'ullanuvchi O'zbekiston Respublikasi Davlat kadastrlari palatasining hududiy boshqarmalari statistika hisobotlari;
- e) foydalanishga topshirilgan yakka tartibdagi uy-joylarni tanlama statistik kuzatuv ma'lumotlari;
- f) yakka tartibdagi uy-joylarni xo'jalik usuli bilan ta'mirlash hajmini statistik baholash.

Tayyorlash uchun mas'ul:

Investitsiyalar va qurilish
statistikasi bo'limi

Ijrochi:

71 203-45-00 (4520)

Manzil:

Toshkent shahar, Mirobod tumani,
Yangi Qo'yliq ko'chasi, 2-uy
