





Dastlabki ma'lumotlarga ko'ra, 2024- yilning yanvar-mart oylarida Toshkent viloyati bo'yicha yalpi hududiy mahsulot (keyingi o'rinlarda – YAHM) hajmi joriy narxlarda 24 937,3 mlrd. so'mni tashkil etdi va 2023- yilning yanvar-mart oylari bilan taqqoslaganda 6,9 % ga o'sdi.

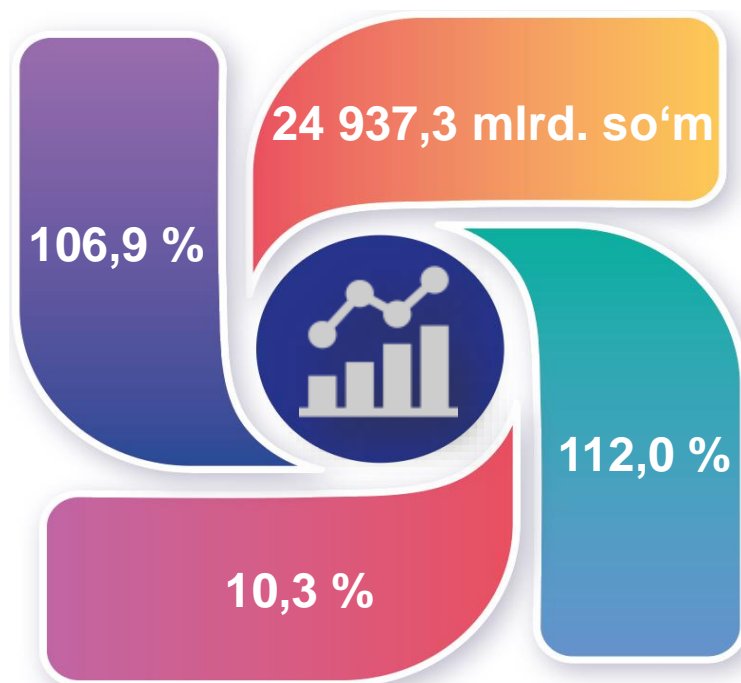
YAHM deflyator indeksi 2023- yilning yanvar-mart oylari narxlariga nisbatan 112,0 % ni tashkil qildi.

O'zbekiston Respublikasi bo'yicha YAIMning shakllanishida Toshkent viloyatining qo'shgan hissasi 10,3 % ga yetdi.

## 2024- yilning yanvar-mart oylarida Toshkent viloyatida ishlab chiqarilgan yalpi hududiy mahsulot



-  YAHM o'sish sur'ati
-  YAHM hajmi
-  YAHM deflyator indeksi
-  YAIMga qo'shgan hissasi



## 2024- yilning yanvar-mart oylarida iqtisodiy faoliyat turlari bo'yicha YAHM ishlab chiqarish hajmi va o'sish sur'atlari

	Mlrd. so'm		O'sish sur'atlari, o'tgan yilning mos davriga nisbatan % da
	2023- yil	2024- yil	
<b>I. YAHM, jami</b>	<b>20 834,3</b>	<b>24 937,3</b>	<b>106,9</b>
<i>shu jumladan:</i>			
tarmoqlarning yalpi qo'shilgan qiymati	20 037,7	23 769,8	106,8
mahsulotlarga sof soliqlar	796,6	1 167,5	107,4
<b>II. Tarmoqlarning yalpi qo'shilgan qiymati</b>	<b>20 037,7</b>	<b>23 769,8</b>	<b>106,8</b>
<b>qishloq, o'rmon va baliqchilik xo'jaligi</b>	<b>2 792,0</b>	<b>3 115,0</b>	<b>103,5</b>
<b>sanoat (qurilishni qo'shgan holda)</b>	<b>11 395,3</b>	<b>13 440,2</b>	<b>106,8</b>
sanoat	10 160,7	11 931,5	106,2
qurilish	1 234,6	1 508,7	111,3
<b>xizmatlar</b>	<b>5 850,4</b>	<b>7 214,6</b>	<b>108,6</b>
savdo, yashash va ovqatlanish bo'yicha xizmatlar	1 499,0	1 814,5	110,9
tashish va saqlash, axborot va aloqa	1 102,2	1 368,5	112,1
boshqa xizmat tarmoqlari	3 249,2	4 031,6	106,3



Quyida keltirilgan infografikadan ko'rinib turganidek, aholi jon boshiga hisoblangan YAHM 8 152,4 ming so'mni tashkil etdi va bu ko'rsatkich o'tgan yilga nisbatan 4,8 % ga yuqoridir.

## 2024- yilning yanvar-mart oylarida aholi jon boshiga hisoblangan YAHM hajmi (ming so'mda)



## 2024- yilning yanvar-mart oylarida aholi jon boshiga hisoblangan YAHMning o'sish sur'atlari (o'tgan yilning mos davriga nisbatan % hisobida)



## Yanvar-mart oylarida iqtisodiy faoliyat turlari bo'yicha YAHM tarkibi (jamiga nisbatan % da)

	2023- yil	2024- yil
<b>I. YAHM, jami</b>	<b>100,0</b>	<b>100,0</b>
<i>shu jumladan:</i>		
tarmoqlarning yalpi qo'shilgan qiymati	96,2	95,3
mahsulotlarga sof soliqlar	3,8	4,7
<b>II. Tarmoqlarning yalpi qo'shilgan qiymati</b>	<b>100,0</b>	<b>100,0</b>
<b>qishloq, o'rmon va baliqchilik xo'jaligi</b>	<b>13,9</b>	<b>13,1</b>
<b>sanoat (qurilishni qo'shgan holda)</b>	<b>56,9</b>	<b>56,5</b>
sanoat	50,7	50,2
qurilish	6,2	6,3
<b>xizmatlar</b>	<b>29,2</b>	<b>30,4</b>
savdo, yashash va ovqatlanish bo'yicha xizmatlar	7,5	7,6
tashish va saqlash, axborot va aloqa	5,5	5,8
boshqa xizmat tarmoqlari	16,2	17,0




2024- yilning yanvar-mart oylarida hudud iqtisodiyotining barcha tarmoqlarida yaratilgan yalpi qo‘shilgan qiymat (YAQQ) hajmi umumiy YAHMning 95,3 % ini, mahsulotlarga sof soliqlar esa 4,7 % ini tashkil etdi.

Hisobot davrida qishloq, o‘rmon va baliqchilik xo‘jaligining YAHMning tarmoqlar bo‘yicha tarkibidagi ulushi 13,1 % ni, sanoat tarmog‘i 50,2 % ni, qurilish 6,3 % ni va xizmatlar sohasi 30,4 % ni tashkil qildi.

## Yanvar-mart oylarida iqtisodiy faoliyat turlaribo‘yicha YAHM tarkibi (jamiga nisbatan % da)

2023- yil



2024- yil



● Yalpi qo‘shilgan qiymat


● Mahsulotlarga sof soliqlar



YAHM o'sishiga qishloq, o'rmon va baliqchilik xo'jaligi tarmog'i 0,5 f.p. (2023- yilning yanvar-martida – 0,3 f.p.), sanoat tarmog'i – 3,0 f.p. (2023- yilning yanvar-martida – 0,02 f.p.), qurilish tarmog'i – 0,7 f.p. (2023- yilning yanvar-martida – 0,4 f.p.) va xizmat ko'rsatish sohasi – 2,4 f.p. (2023- yilning yanvar-martida – 0,8 f.p.) ijobiy hissa qo'shdi.

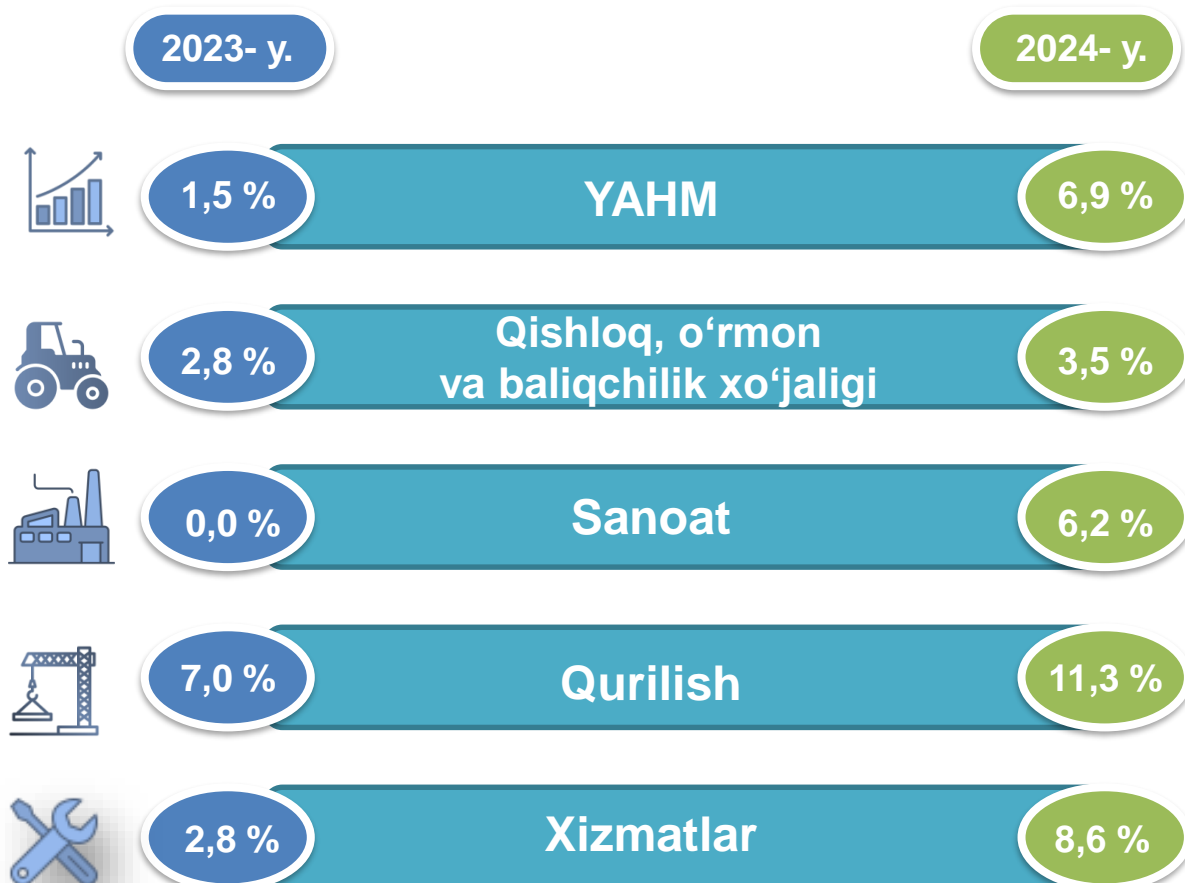
Mahsulotlarga sof soliqlarning o'sishi hisobiga YAHM 0,3 f.p. (2023- yilning yanvar-martida – 0,04 f.p.)ga ko'paydi.

## 2024- yilning yanvar-mart oylarida YAHM o'sishida tarmoqlarning hissasi (jamiga nisbatan % da)




2024- yilning yanvar-mart oylarida YAHMning o'sishi hudud iqtisodiyotining asosiy tarmoqlaridagi ijobiy o'sish sur'atlari bilan bog'liqdir. O'sish sur'atlari qishloq, o'rmon va baliqchilik xo'jaligida 103,5 % (YAHMning tarmoqlar bo'yicha tarkibidagi ulushi – 13,1 %), sanoatda – 106,2 % (50,2 %), qurilishda – 111,3 % (6,3 %), xizmatlar sohasida – 108,6 % ni (30,4 %) tashkil etdi. Xizmatlar sohasi tarkibida o'sish sur'atlari savdo, yashash va ovqatlanish bo'yicha xizmatlarda 110,9 % (7,6 %), tashish va saqlash, axborot va aloqa 112,1 % (5,8 %), boshqa xizmat tarmoqlarida 106,3 % dan (17,0 %) iborat bo'ldi.

## Yanvar-mart oylarida YAHMning iqtisodiy faoliyat turlari bo'yicha mutlaq o'sish sur'atlari (o'tgan yilning mos davriga nisbatan % da)



2024- yilning yanvar-mart oylarida YAHM deflyatori indeksi 2023- yilning yanvar-mart oylaridagi narxlarga nisbatan 112,0 foizni tashkil etdi. YAHM deflyatori indeksining eng yuqori ko'rsatkichlari sanoatda – 110,6 % va xizmatlar sohasida – 113,6 % qayd etildi.

## Yanvar-mart oylarida YAHMning iqtisodiy faoliyat turlari bo'yicha deflyator indeksi (o'tgan yilning mos davriga nisbatan % da)





2024- yilning yanvar-mart oylarida kichik tadbirkorlik 10 743,9 mlrd. so‘mni tashkil etdi (2023- yilning yanvar-mart oylarida – 9 193,7 mlrd. so‘m). YAHMdagi ulushi 45,2 % ni (2023- yilning yanvar-mart oylarida – 45,9 %) tashkil qildi.

Kichik tadbirkorlikning YAHMdagi ulushining o‘tgan yilning mos davriga nisbatan pasayishi yirik korxonalar ulushining oshishi bilan bog‘liq.

## Yanvar-mart oylarida kichik biznesning hajmi va YAHMdagi ulushi (jamiga nisbatan %da)

Hajmi, mlrd.so‘m

Ulushi, % da

2023- yil

9 193,7

45,2 %

2024- yil

10 743,9

45,9 %

