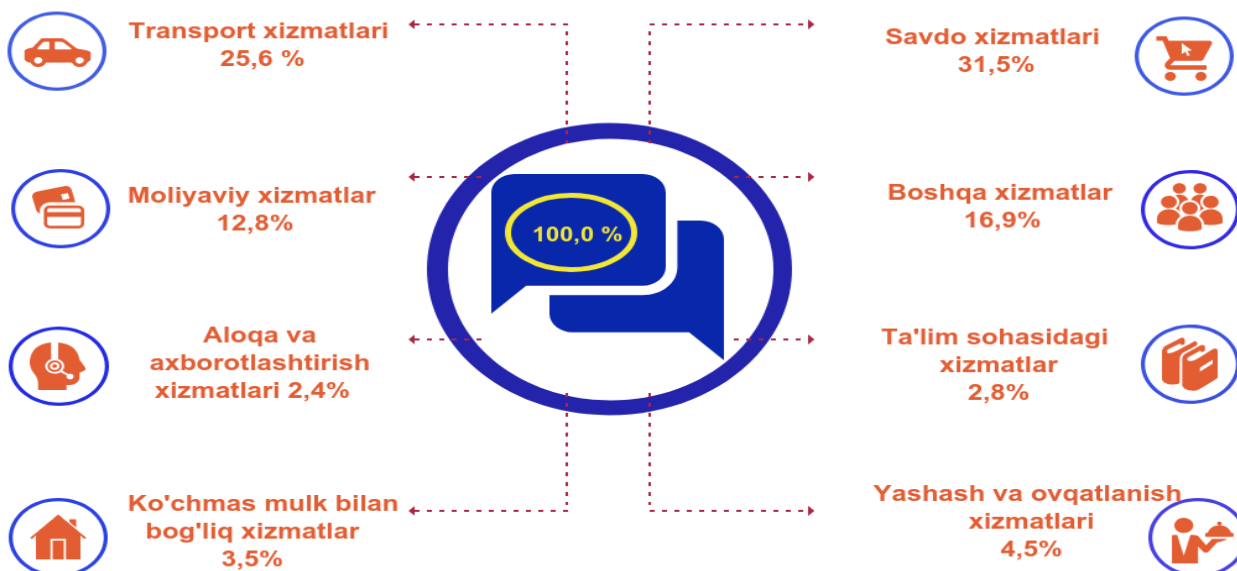


2019-yil yanvar-oktabr

Hozirgi vaqtda xizmat ko'rsatish sohasining rivojlanish darajasi jamiyatning jadal rivojlanish mezoniga aylandi. Xizmat ko'rsatish tizimini takomillashtirish va modernizatsiya qilish aholi turmush darajasini, investitsiya muhitini, ishbilarmonlik muhitini va biznesni rivojlantirishni yaxshilashga yordam beradi.

Dastlabki ma'lumotlarga ko'ra, 2019-yil yanvar-oktabr oylarida ko'rsatilgan bozor xizmatlari hajmi 10954,7 mlrd. so'mga teng bo'ldi. Ko'rsatilgan bozor xizmatlari tarkibida savdo (31,5%), transport xizmatlari (25,6%), moliyaviy xizmatlar (12,8%), aloqa va axborotlashtirish xizmatlari (2,4%) ustunlik qilmoqda.

2019 yil yanvar-oktyabr oyida ko'rsatilgan bozor xizmatlari tarkibi, %



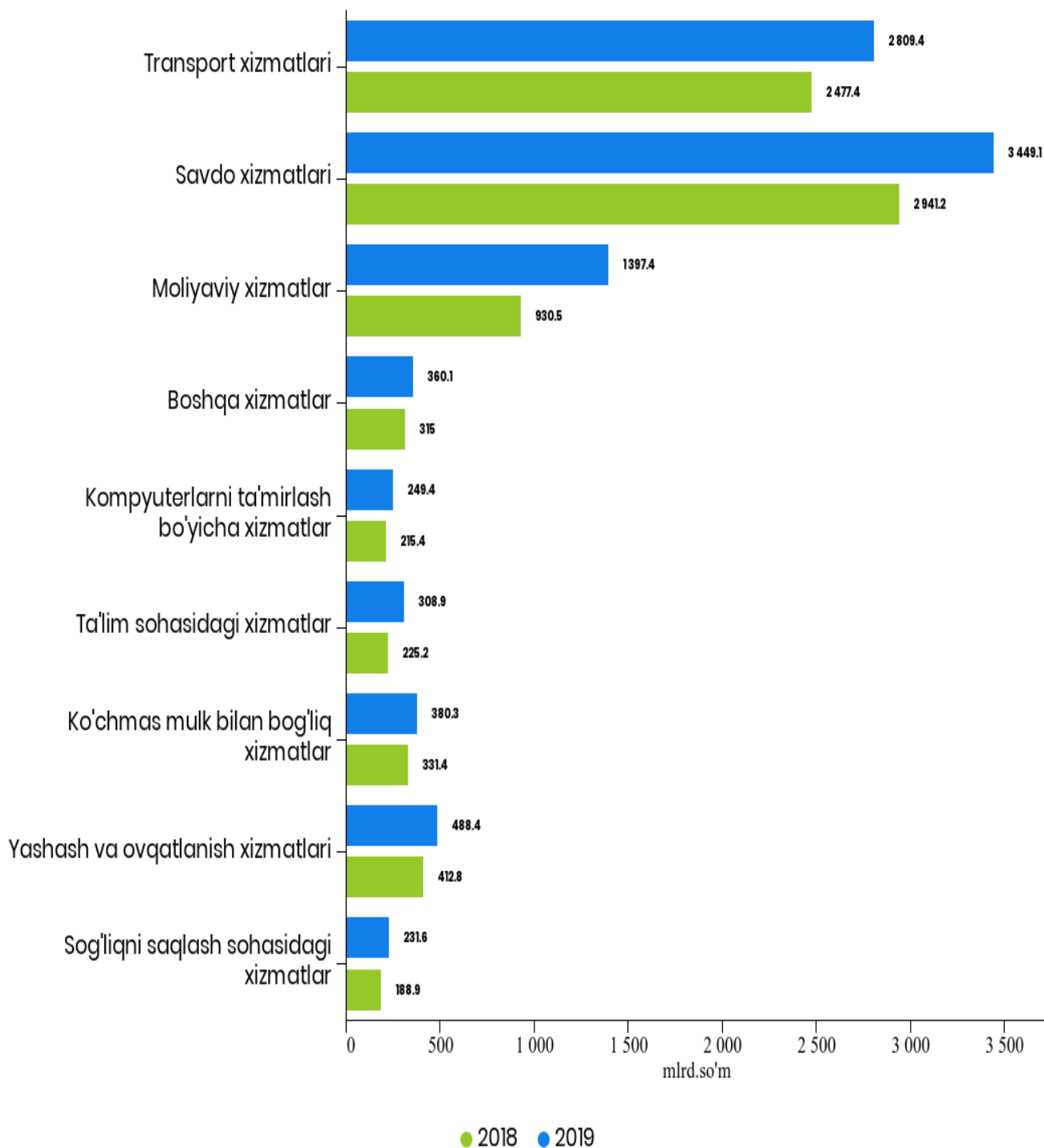


Toshkent viloyati statistika boshqarmasi
XIZMATLAR SOHASI

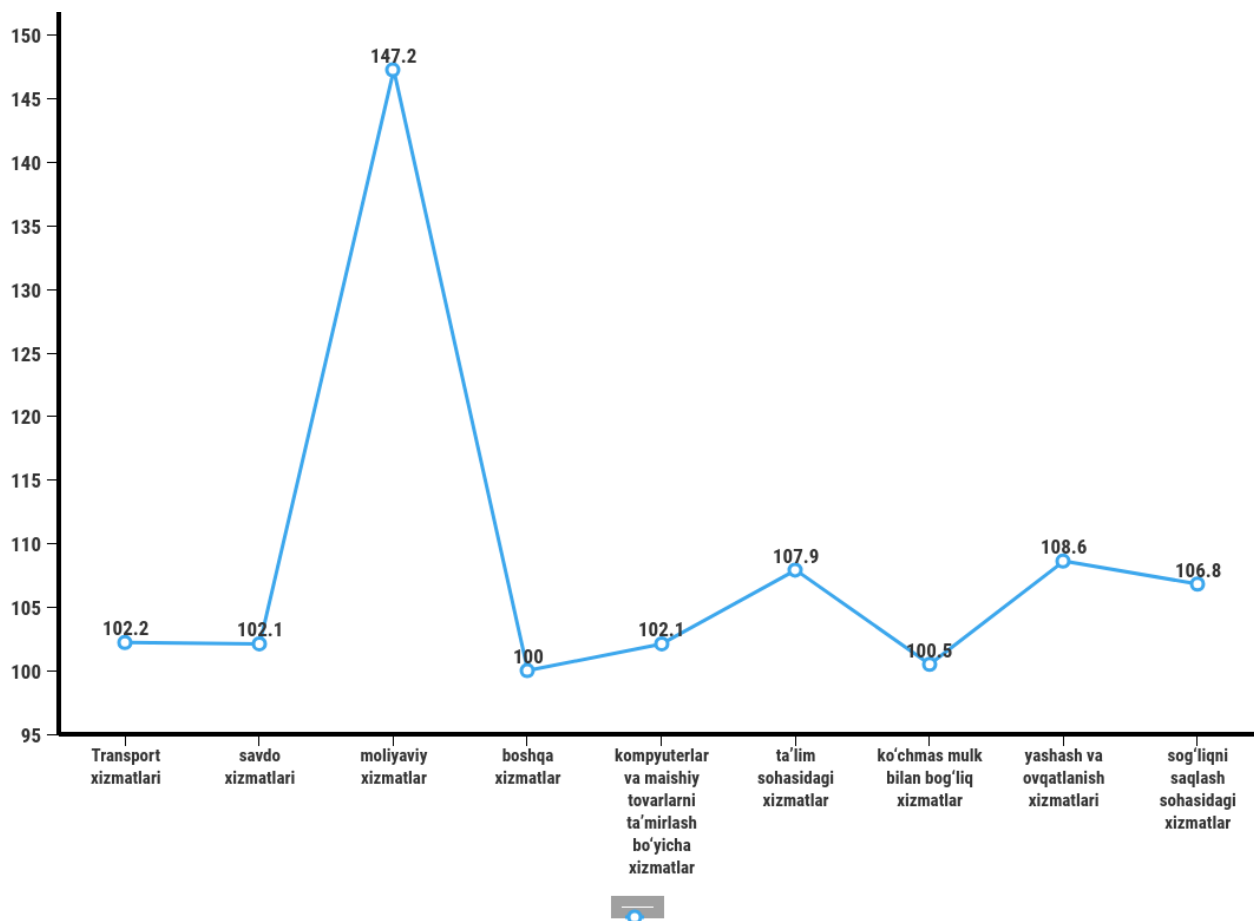
**Iqtisodiy faoliyat turlari bo'yicha bozor xizmatlari ishlab chiqarish
(2019-yil yanvar-oktabr oyi uchun)**

	Hajmi, mlrd. so'm	2018 yil yanvar- oktabr oyiga nisbatan % hisobida	yakunga nisbatan % hisobida
Jami xizmatlar	10954,7	107,9	100,0
shu jumladan: xizmat turlari bo'yicha			
aloqa va axborotlashtirish xizmatlari	268,1	106,2	2,4
moliyaviy xizmatlar	1397,1	147,2	12,8
transport xizmatlari	2809,4	102,2	25,6
shu jumladan: avtotransport xizmati	2702,9	102,0	24,7
yashash va ovqatlanish xizmatlari	488,3	108,6	4,5
savdo xizmatlari	3449,2	102,1	31,5
ko'chmas mulk bilan bog'liq xizmatlar	380,3	100,5	3,5
ta'lim sohasidagi xizmatlar	308,9	107,9	2,8
sog'liqni saqlash sohasidagi xizmatlar	231,6	106,8	2,1
ijara xizmatlari	340,2	100,8	3,1
kompyuterlar va maishiy tovarlarni ta'mirlash bo'yicha xizmatlar	249,4	102,1	2,3
shaxsiy xizmatlar	307,6	100,0	2,8
me'morchilik, muhandislik izlanishlari, texnik sinovlar va tahlil sohasidagi xizmatlar	364,6	133,3	3,3
boshqa xizmatlar	360,1	100,7	3,3

**2019-yil yanvar-oktabr oyida alohida xizmat turlari
hajmining taqqoslanishi, mlrd.so'm**



2019-yil yanvar-oktabr oylarida iqtisodiy faoliyat turlari bo'yicha bozor xizmatlarining o'sish sur'ati, %



2019-yil yanvar-oktabr oylarida iqtisodiy faoliyat turlari bo'yicha Me'morchilik sohasidagi xizmatlar (133,3%), moliyaviy xizmatlar (147,2%), sog'liqni saqlash sohasidagi xizmatlar (107,7%), yashash va ovqatlanish xizmatlari (106,8%) bo'yicha yuqori o'sish sur'atlari qayd etildi.

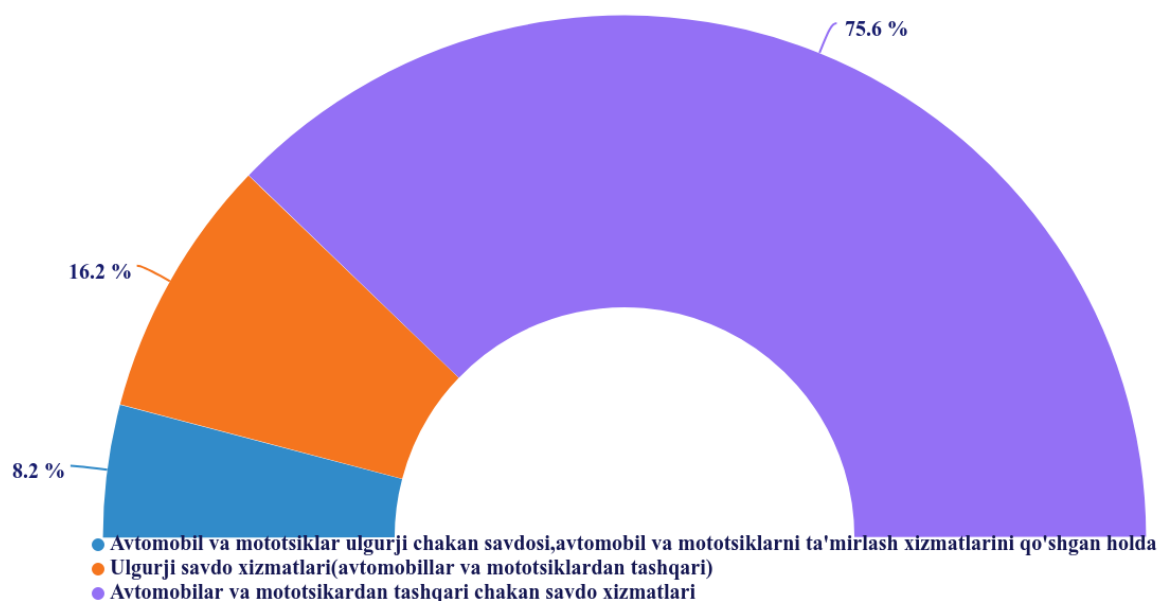
Eng past o'sish sur'atlari esa ko'chmas mulk bilan bog'liq xizmatlar (100,5%), shaxsiy xizmatlar (100,0%), tashkil etdi.

**2019-yil yanvar-oktabr oylarida ko'rsatilgan
bozor xizmatlari tarkibi, %**



Jami moliyaviy xizmatlar hajmida sug'urta va nafaqa ta'minoti bo'yicha xizmatlardan tashqari moliyaviy xizmatlarning ulushi (88,5%) etakchilik qilmoqda. Sug'urta va nafaqa ta'minoti bo'yicha xizmatlardan tashqari moliyaviy xizmatlarning asosiy qismini pul-kredit sohasida vositachilik xizmatlari tashkil etadi. Bugungi kunda savdo-sotiq iste'mol bozoriga bo'lgan talabni shakllantirish jarayonining faol ishtirokchisiga aylandi. Savdo xizmatlari iqtisodiyotda ko'rsatilgan xizmatlar umumiy hajmining sezilarli qismini tashkil qiladi. 2019 yil yanvar-oktabr oylarida savdo xizmatlari hajmi 3449,1 mlrd.so'mga teng bo'ldi. Ko'rsatilgan xizmatlar umumiy hajmidagi ulushi 31,5 % ni tashkil etdi.

**2019-yil yanvar-oktabr oylarida
savdo xizmatlari tarkibi, %**



Savdo xizmatlari tarkibiga avtomobillar va mototsiklardan tashqari chakana savdo bo'yicha xizmatlar katta salmoqqa ega bo'lib, uning ulushi 75,6 % ni tashkil etadi.

Ulgurji savdo xizmatlarining (avtomobillar va mototsiklar savdosidan tashqari) ulushi 16,2% ni tashkil etdi. Avtomobil va mototsiklar ulgurji va chakana savdosi, avtomobil va mototsiklarni ta'mirlash xizmatlarini qo'shgan holda umumiy savdo xizmatlarining 8,2 % ni tashkil qiladi.



Toshkent viloyati statistika boshqarmasi
XIZMATLAR SOHASI

**2019-yil yanvar-oktabr oylarida hududlar bo'yicha
ko'rsatilgan xizmatlar hajmi**

	Jami			Aholi jon boshiga	
	mlrd.so'm	2018 yil yanvar-oktabr oylariga nisbatan % da	Jami xizmatlar hajmida hududlarning ulushi, % da	ming so'm	2018 yil yanvar-oktabr oylariga nisbatan % da
Toshkent viloyati	10954,7	107,9	100,0	3 759,2	106,4
shaharlar:					
Nurafshon	1998,2	123,8	18,2	41 285,1	122,5
Olmaliq	691,4	106,1	6,3	5 322,5	104,6
Angren	509,1	105,3	4,6	2 725,1	104,0
Bekobod	440,8	102,6	4,0	4 649,4	101,2
Chirchiq	757,6	103,9	6,9	4 846,9	103,0
Ohangaron	206,1	103,7	1,9	5 541,3	102,0
Yangiyo'l	439,7	102,8	4,0	7 339,8	102,0
tumanlar:					
Oqqo'rg'on	270,3	102,5	2,5	2 599,0	101,1
Ohangaron	136,9	102,9	1,2	1 444,1	101,5
Bekobod	253,9	102,8	2,3	1 630,4	101,3
Bo'stonliq	536,4	107,4	4,9	3 195,0	106,3
Bo'ka	261,1	102,8	2,4	2 100,4	101,2



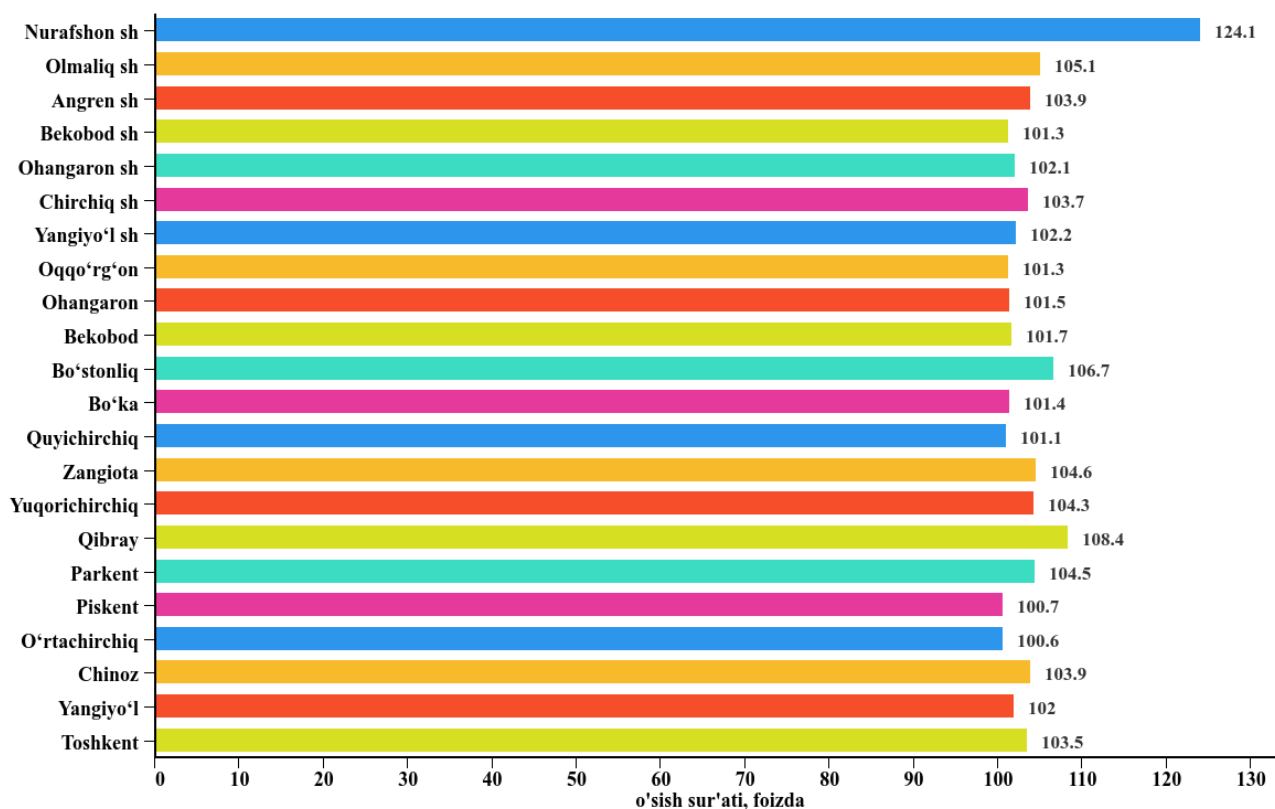
Toshkent viloyati statistika boshqarmasi XIZMATLAR SOHASI

	Jami			Aholi jon boshiga	
	mlrd.so'm	2018 yil yanvar-oktabr oylariga nisbatan % da	Jami xizmatlar hajmida hududlarning ulushi, % da	ming so'm	2018 yil yanvar-oktabr oylariga nisbatan % da
Zangiota	839,8	105,5	7,7	4 291,4	104,4
Qibray	933,6	110,5	8,5	4 698,7	109,0
Quyichirchiq	162,8	102,3	1,5	1 524,3	100,9
Parkent	387,1	106,1	3,5	2 531,7	104,3
Piskent	135,6	101,9	1,2	1 359,2	100,5
Toshkent	571,8	104,7	5,2	3 201,7	103,3
O'rtachirchiq	338,0	104,0	3,1	2 290,0	102,3
Chinoz	309,4	97,6	2,8	2 338,3	96,1
Yuqorichirchiq	325,1	106,2	3,0	2 429,5	104,5
Yangiyo'l	450,1	104,1	4,1	2 166,2	102,5

Hududlar o'rtasida eng yuqori o'sish sur'atlari Nurafshon (123,8%), Olmaliq shaharlari (106,1%),shuningdek Qibray (109,9%),va Bo'stonliq (110,5 %) tumanlariga to'g'ri keladi.

Eng past o'sish sur'atlari esa Quyichirchiq (102,3%) Ohangaron (102,9%) tumanlariga to'g'ri keladi. 2019-yil yanvar-oktabr oylarida aholi jon boshiga ko'rsatilgan xizmatlar hajmi 3759,2 ming so'mga teng bo'ldi. O'sish sur'ati o'tgan yilning shu davriga nisbatan 106,4% ni tashkil etdi.

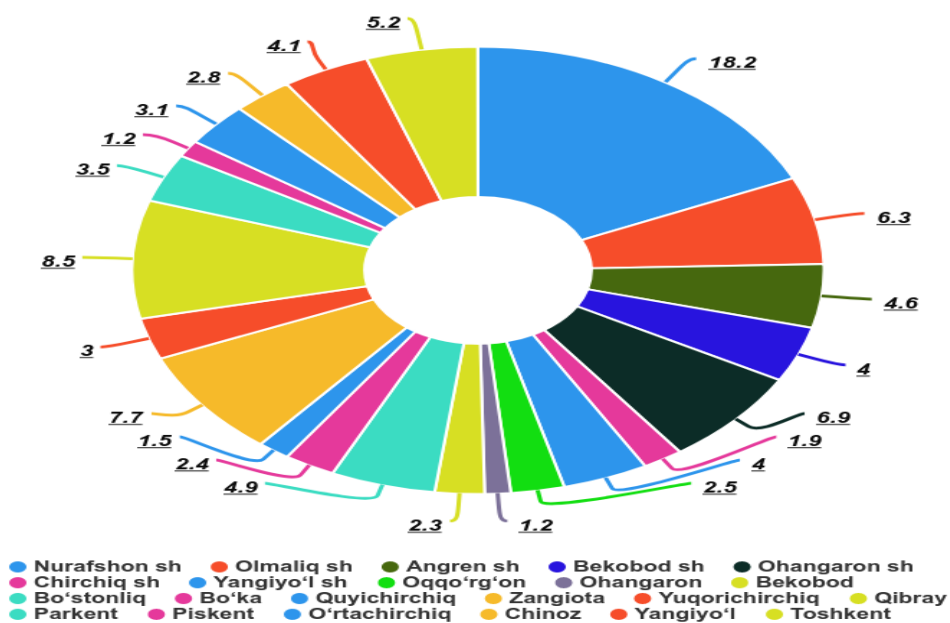
2019 yil yanvar-oktabr oylarida hududlar bo'yicha
aholi jon boshiga ko'rsatkichlar



Joriy yilda viloyatda aholi jon boshiga ko'rsatilgan eng yuqori xizmatlar ulushi Nurafshon shahrida – 41285,1 ming so'mni, o'sish sura'ti o'tgan yilning shu davriga nisbatan 122,5 % tashkil etdi.

Aholi jon boshiga ko'rsatilgan eng kichik xizmatlar ulushi Piskent tumanida 1359,2 ming so'mni o'sish,sura'ti o'tgan yilning shu davriga nisbatan (100,5 %), Quyichirchiq 1524,3 ming so'mni o'sish sura'ti o'tgan yilning shu davriga nisbatan (100,9 %), Bekobod 1630,4 ming so'mni o'sish sura'ti o'tgan yilning shu davriga nisbatan (101,3 %) tashkil etdi.

2019-yil yanvar-oktabr oylarida hududlar bo'yicha jami xizmatlar hajmida hududlarning ulushi,%



Viloyatda eng katta ulush Nurafshon (18,2 %), Qibray (8,5 %) va Zangiota (7,7 %) tumanlariga to'g'ri keldi.

Viloyatda eng past ulush esa Ohangaron (1,2 %), Qiyichirchiq (1,5 %) va Piskent (1,2%), tumanlarida kuzatildi.

**2019-yil yanvar-oktabr oylarida iqtisodiy faoliyat turlari
bo'yicha xizmatlar tarkibi**



Boshqa xizmatlar
3,3%



Savdo xizmatlari
31,5



Shaxsiy xizmatlar
2,8%



**Transport
xizmatlari**
25,6%



**Aloqa va
axborotlashtirish
xizmatlari** 2,4%



**Moliyaviy
xizmatlar**
12,8%



**Ta'lim
sohasidagi
xizmatlar** 2,8%



**Yashash va
ovqatlanish
xizmatlari** 4,5%



**Kompyuterlar va
maishiy tovarlarni
ta'mirlash bo'yicha
xizmatlar** 2,3%



**Ko'chmas mulk
bilan bog'liq
xizmatlar** 3,5%



**Sog'liqni
saqlash
sohasidagi
xizmatlar** 2,1%

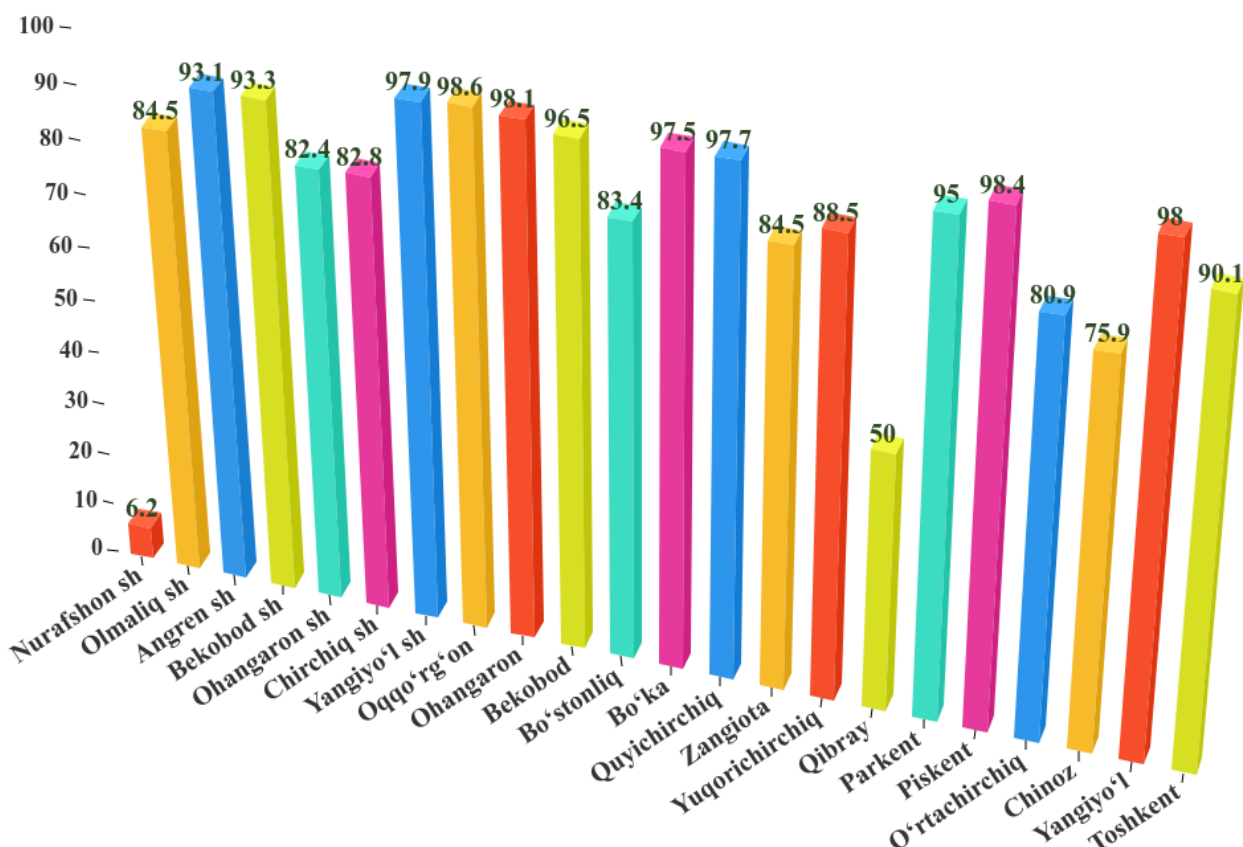


**Me'morchilik
muhandislik
izlanishlari, texnik
sinovlar va tahlil
sohasidagi
xizmatlar** 3,3%



Ijara xizmatlari
3,1%

**2019-yil yanvar-oktabr oylarida
jami xizmatlarda kichik biznesning ulushi,%**



Viloyatda kichik biznesning eng katta ulushi Oqqo'rg'on (98,6 %), Quyichirchiq (97,7 %) va Yangiyo'l (98,0 %) tumanlarida kuzatildi. Viloyatda kichik biznesning eng past ulushi Nurafshon shahrida (6,2 %) tashkil etdi.

Toshkent viloyat statistika boshqarmasi

Xizmatlar sohasi statistikasi bo'limi

Mas'ul: M.Tastanbekov

Tel:(71)230-86-74