



Xizmatlar sohasi

Yanvar-fevral 2019 Yil

Raq'amlar:

- 2018 yil yanvar oyida dastlabki ma'lumotlarga ko'ra ko'rsatilgan xizmatlar hajmi 1915,9 mlrd.so'mni tashkil etdi.
- Moliyaviy xizmatlarning o'shish sur'ati 178,6% ni tashkil etdi.
- Aholi jon boshiga xizmatlar hajmi 665,3 ming so'mni tashkil etdi.

Hozirgi vaqtda xizmat ko'rsatish sohasi rivojlanish darajasi jamiyatning ilg'or rivojlanishining mezoniga aylandi.

Xizmat ko'rsatish tizimini takomillashtirish va modernizatsiya qilish aholining turmush darajasini, investitsion muhitini, ishbilarmonlik muhitini va biznesni rivojlantirishni yaxshilaydi.

2019 yil yanvar-fevral oylarida dastlabki ma'lumotlarga ko'ra ko'rsatilgan xizmatlar hajmi 1915,9 mlrd.so'mga teng bo'ldi. Ko'rsatilgan xizmatlar umumiy hajmida eng katta ulush savdo xizmatlari (31,7%), transport xizmatlari (25,7%), moliyaviy xizmatlar (14,3%), yashash va ovqatlanish xizmatlar (4,6 %) tashkil etadi.

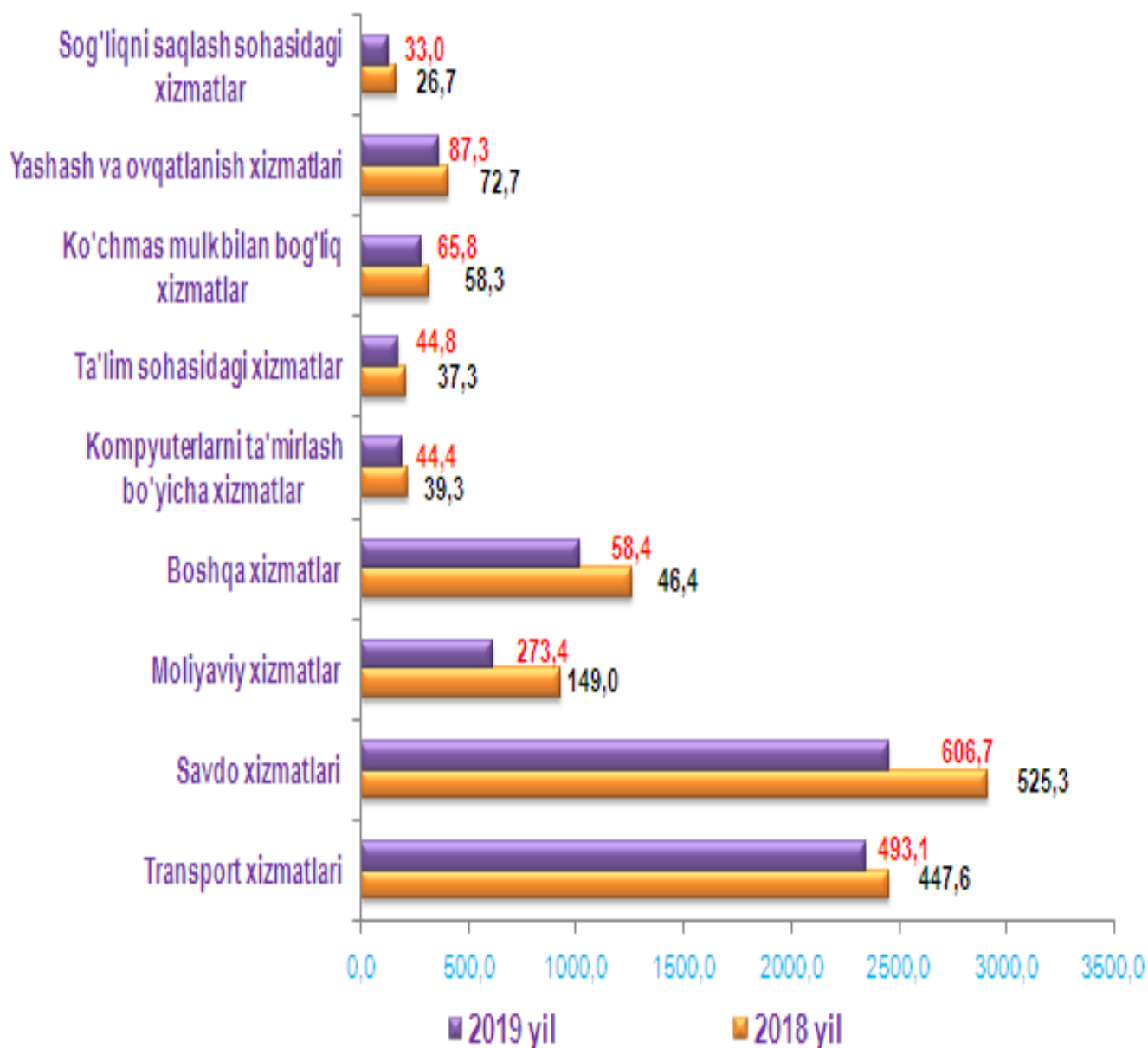
2019 yil yanvar-fevral oyida ko'rsatilgan bozor xizmatlari tarkibi, %



**Iqtisodiy faoliyat turlari bo'yicha bozor xizmatlari ishlab chiqarish
(2019 yil yanvar-fevral oyi uchun)**

	mlrd. so'm	2019 yil yanvar- fevral oyiga nisbatan % hisobida	yakunga nisbatan % hisobida
Jami xizmatlar	1915,9	111,6	100,0
shu jumladan: xizmat turlari bo'yicha			
aloqa va axborotlashtirish xizmatlari	46,4	111,0	2,4
moliyaviy xizmatlar	273,4	178,6	14,3
transport xizmatlari	493,1	101,8	25,7
shu jumladan: avtotransport xizmati	474,7	101,5	24,8
yashash va ovqatlanish xizmatlari	87,3	109,7	4,6
savdo xizmatlari	606,7	101,2	31,7
ko'chmas mulk bilan bog'liq xizmatlar	65,8	100,5	3,4
ta'lim sohasidagi xizmatlar	44,8	106,7	2,3
sog'liqni saqlash sohasidagi xizmatlar	33,0	120,1	1,7
ijara xizmatlari	60,6	102,5	3,2
kompyuterlar va maishiy tovarlarni ta'mirlash bo'yicha xizmatlar	44,4	105,2	2,3
shaxsiy xizmatlar	53,3	100,3	2,8
me'morchilik, muhandislik izlanishlari, texnik sinovlar va tahlil sohasidagi xizmatlar	48,7	196,3	2,5
boshqa xizmatlar	58,4	113,2	3,1

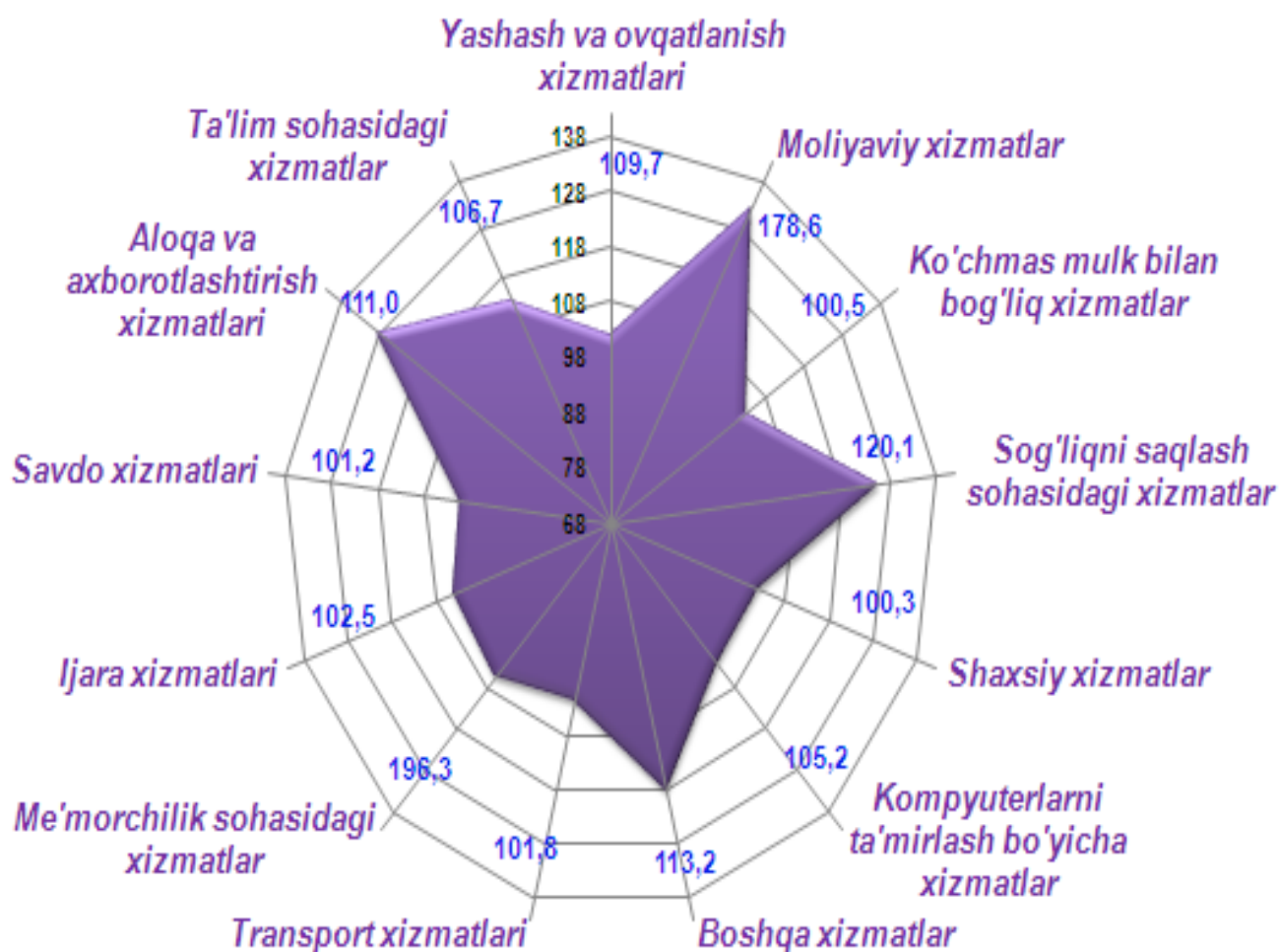
2019 yil yanvar-fevral oyida alohida xizmat turlari hajmining taqqoslanishi, mlrd.sum



Xizmatlar hajmining nisbatan sezilarli bo'lmagan holda o'sish sur'ati transport xizmatlar bo'yicha kuzatildi. Ularning hajmi 2019yil yanvar-fevral oylariga nisbatan 0,4 trln.so'mga oshdi.

O'tgan yilning mos davriga savdo xizmatlari (0,8 trln. so'm), moliyaviy xizmatlar (0,12 trln. so'm), oshganligi kuzatildi.

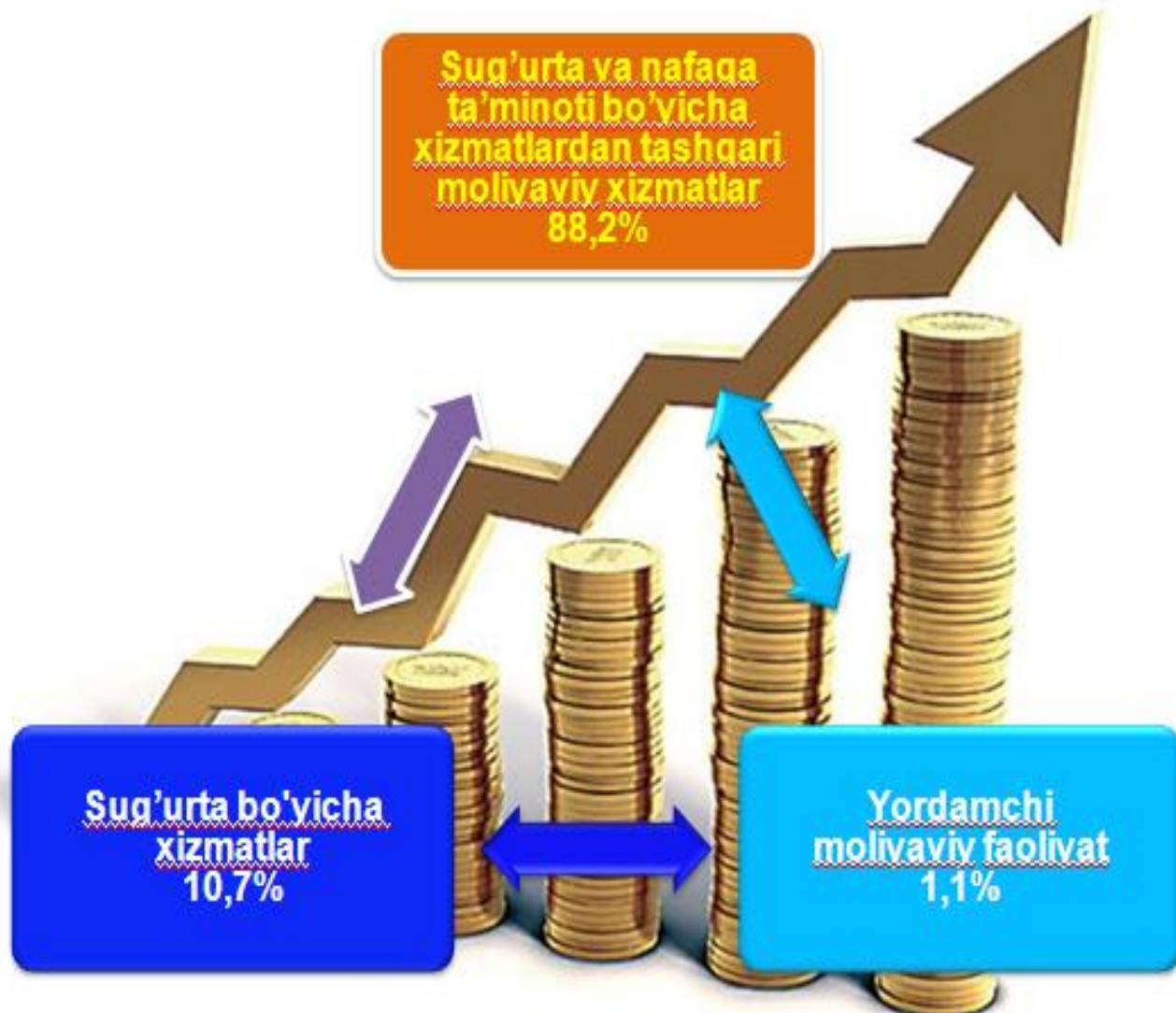
2019 yil yanvar-fevral oylarida iqtisodiy faoliyat turlari bo'yicha bozor xizmatlarining o'sish sur'ati, %



2019 yil yanvar-fevral oylarida iqtisodiy faoliyat turlari bo'yicha Me'morchilik sohasidagi xizmatlar (196,3%) Moliyaviy xizmatlar (178,6%) sog'liqni saqlash sohasidagi xizmatlar (120,1%), Yashash va ovqatlanish xizmatlari (109,7%) bo'yicha yuqori o'sish sur'atlari qayd etildi.

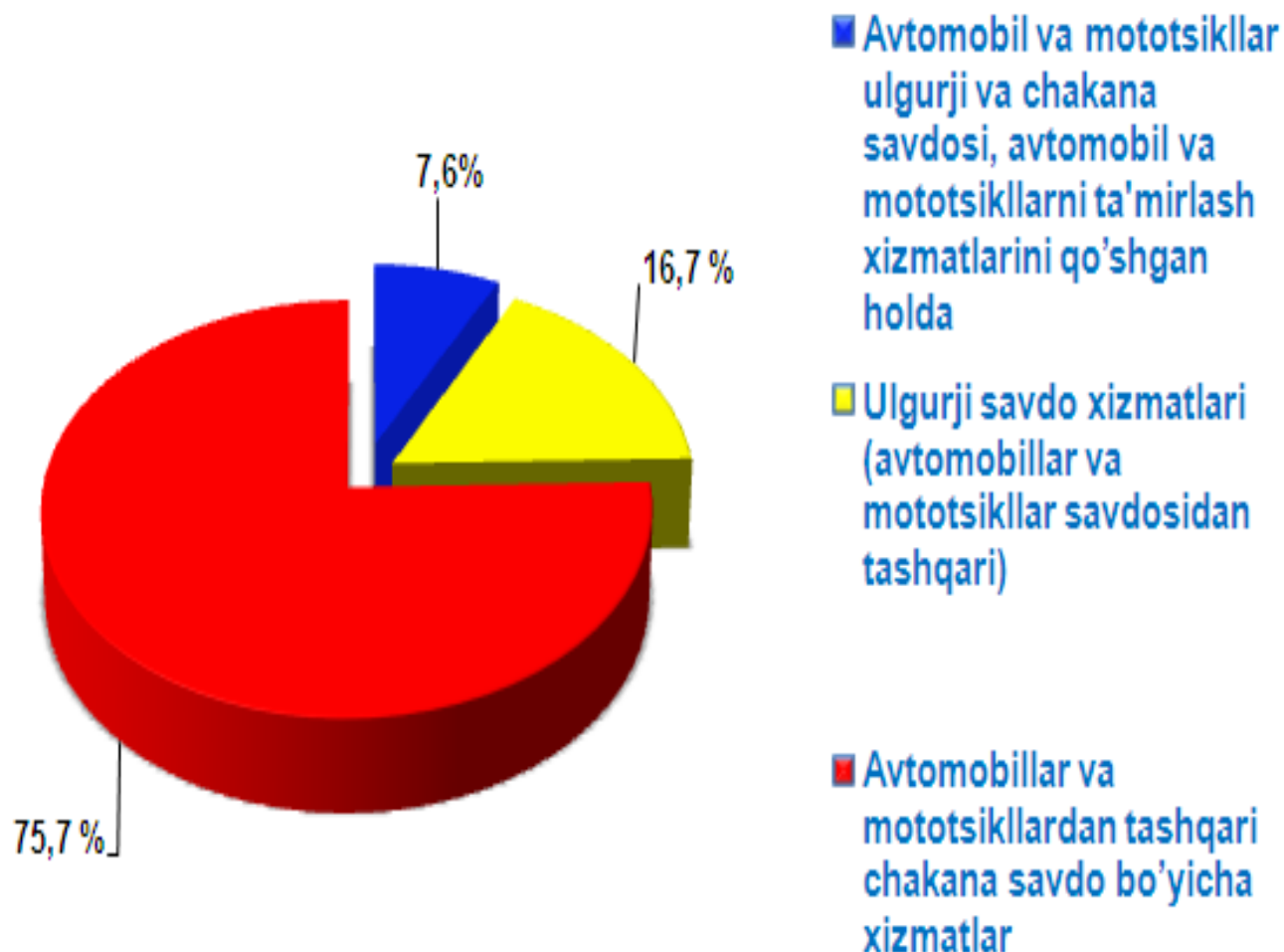
Eng past o'sish sur'atlari esa Ko'chmas mulk bilan bog'liq xizmatlar (100,5%), Shaxsiy xizmatlar (100,3%), tashkil etdi.

2019 yil yanvar-fevral oylarida ko'rsatilgan
bozor xizmatlari tarkibi, %



Jami moliyaviy xizmatlar hajmida sug'urta va nafaqa ta'minoti bo'yicha xizmatlardan tashqari moliyaviy xizmatlarning ulushi (88,2%) etakchilik qilmoqda. Sug'urta va nafaqa ta'minoti bo'yicha xizmatlardan tashqari moliyaviy xizmatlarning asosiy qismini pul-kredit sohasida vositachilik xizmatlari tashkil etadi. Bugungi kunda savdo-sotiq iste'mol bozoriga bo'lgan talabni shakllantirish jarayonining faol ishtirokchisiga aylandi. Savdo xizmatlari iqtisodiyotda ko'rsatilgan xizmatlar umumiy hajmining sezilarli qismini tashkil qiladi. 2019 yil yanvar-fevral oylarida savdo xizmatlari hajmi 606,7 mlrd.so'mga teng bo'ldi. Ko'rsatilgan xizmatlar umumiy hajmidagi ulushi 31,7 % ni tashkil etdi.

2019 yil yanvar-fevral oylarida savdo xizmatlari tarkibi, %



Savdo xizmatlari tarkibiga avtomobillar va mototsikllardan tashqari chakana savdo bo'yicha xizmatlar katta salmoqqa ega bo'lib, uning ulushi 75,7 % ni tashkil etadi.

Ulgurji savdo xizmatlarining (avtomobillar va mototsikllar savdosidan tashqari) ulushi 16,7% ni tashkil etdi. Avtomobil va mototsikllar ulgurji va chakana savdosi, avtomobil va mototsikllarni ta'mirlash xizmatlarini qo'shgan holda umumiy savdo xizmatlarining 7,6 % ni tashkil qiladi.

2019 yil yanvar-fevral oylarida hududlar bo'yicha ko'rsatilgan xizmatlar hajmi

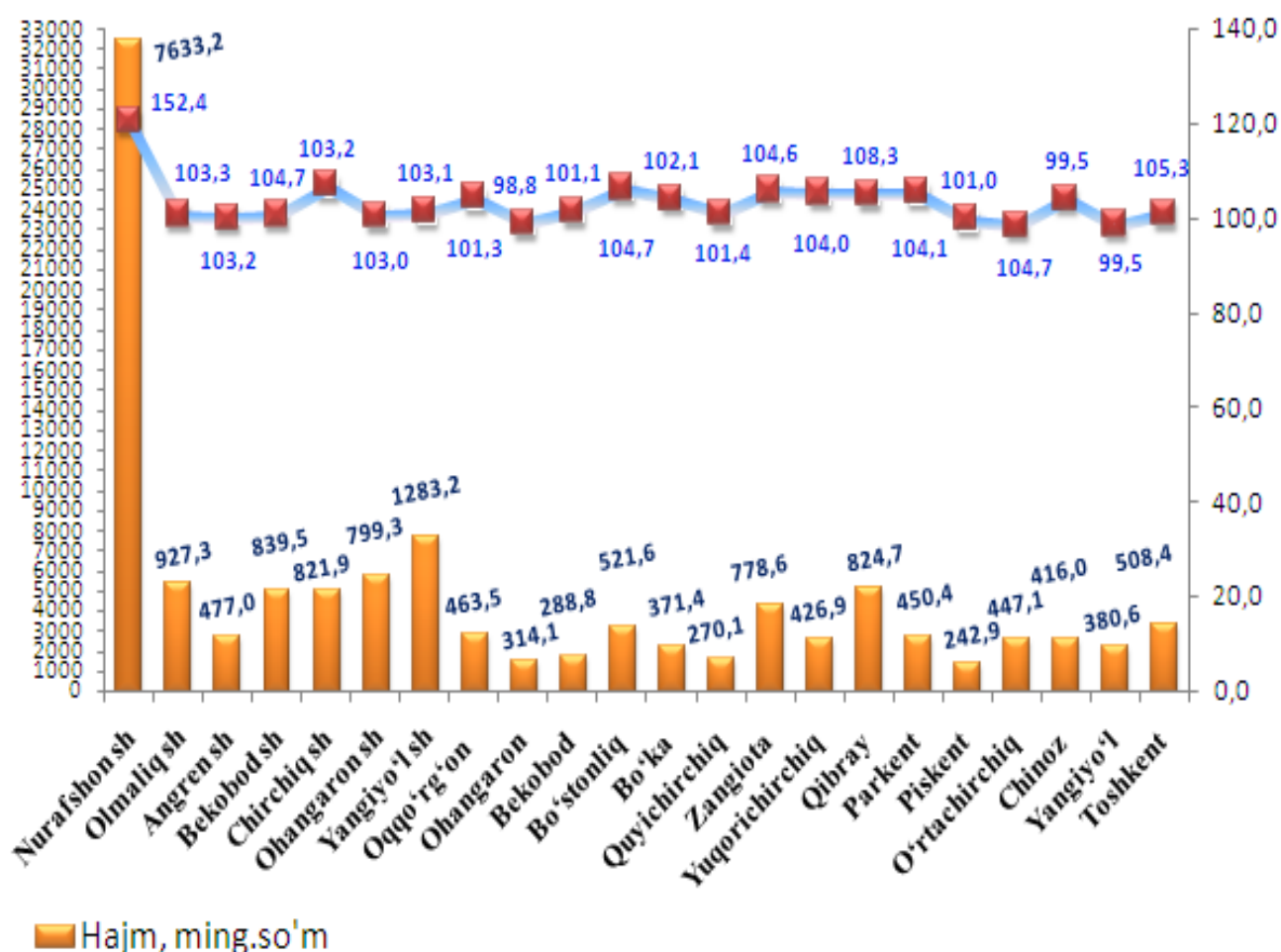
	Jami			Aholi jon boshiga	
	mlrd.so'm	2019 yil yanvar-fevral oylariga nisbatan % da	Jami xizmatlar hajmida hududlarning ulushi, % da	ming so'm	2019 yil yanvar-fevral oylariga nisbatan % da
Toshkent viloyati	1915,9	111,6	100,0	665,3	110,3
shaharlar:					
Nurafshon	366,4	154,0	19,1	7633,2	152,4
Olmaliq	119,0	104,6	6,2	927,3	103,3
Angren	88,1	104,6	4,6	477,0	103,2
Bekobod	78,7	106,0	4,1	839,5	104,7
Chirchiq	127,6	103,9	6,7	821,9	103,2
Ohangaron	29,3	103,8	1,5	799,3	103,0
Yangiyo'l	76,4	103,6	4,0	1283,2	103,1
tumanlar:					
Oqqo'rg'on	47,6	102,5	2,5	463,5	101,3
Ohangaron	29,4	100,1	1,5	314,1	98,8
Bekobod	44,4	102,5	2,3	288,8	101,1
Bo'stonliq	86,8	105,6	4,5	521,6	104,7
Bo'ka	45,5	103,5	2,4	371,4	102,1

	Jami			Aholi jon boshiga	
	mlrd.so'm	2019 yil yanvar-fevral oylariga nisbatan % da	Jami xizmatlar hajmida hududlarning ulushi, % da	ming so'm	2019 yil yanvar-fevral oylariga nisbatan % da
Zangiota	151,1	105,6	7,9	778,6	104,6
Qibray	162,0	109,7	8,5	824,7	108,3
Quyichirchiq	28,5	102,5	1,5	270,1	101,4
Parkent	67,9	105,8	3,5	450,4	104,1
Piskent	24,0	102,1	1,3	242,9	101,0
Toshkent	89,7	106,4	4,7	508,4	105,3
O'rtachirchiq	65,1	106,4	3,4	447,1	104,7
Chinoz	54,3	100,8	2,8	416,0	99,5
Yuqorichirchiq	56,3	105,5	2,9	426,9	104,0
Yangiyo'l	78,1	101,0	4,1	380,6	99,5

Hududlar o'rtasida eng yuqori o'sish sur'atlari Nurafshon (154,0%), Olmaliq shaharlari (104,6%), Qibray (109,7%), O'rtachirchiq (106,4 %) tumanlariga to'g'ri keladi.

Eng past o'sish sur'atlari esa chinoz (100,8%) ohangaron (100,1%) tumanlariga to'g'ri keladi. 2019 yil yanvar-fevral oylarida aholi jon boshiga ko'rsatilgan xizmatlar hajmi 665,3 ming so'mga teng bo'ldi. O'sish sur'ati o'tgan yilning shu davriga nisbatan 110,3% ni tashkil etdi.

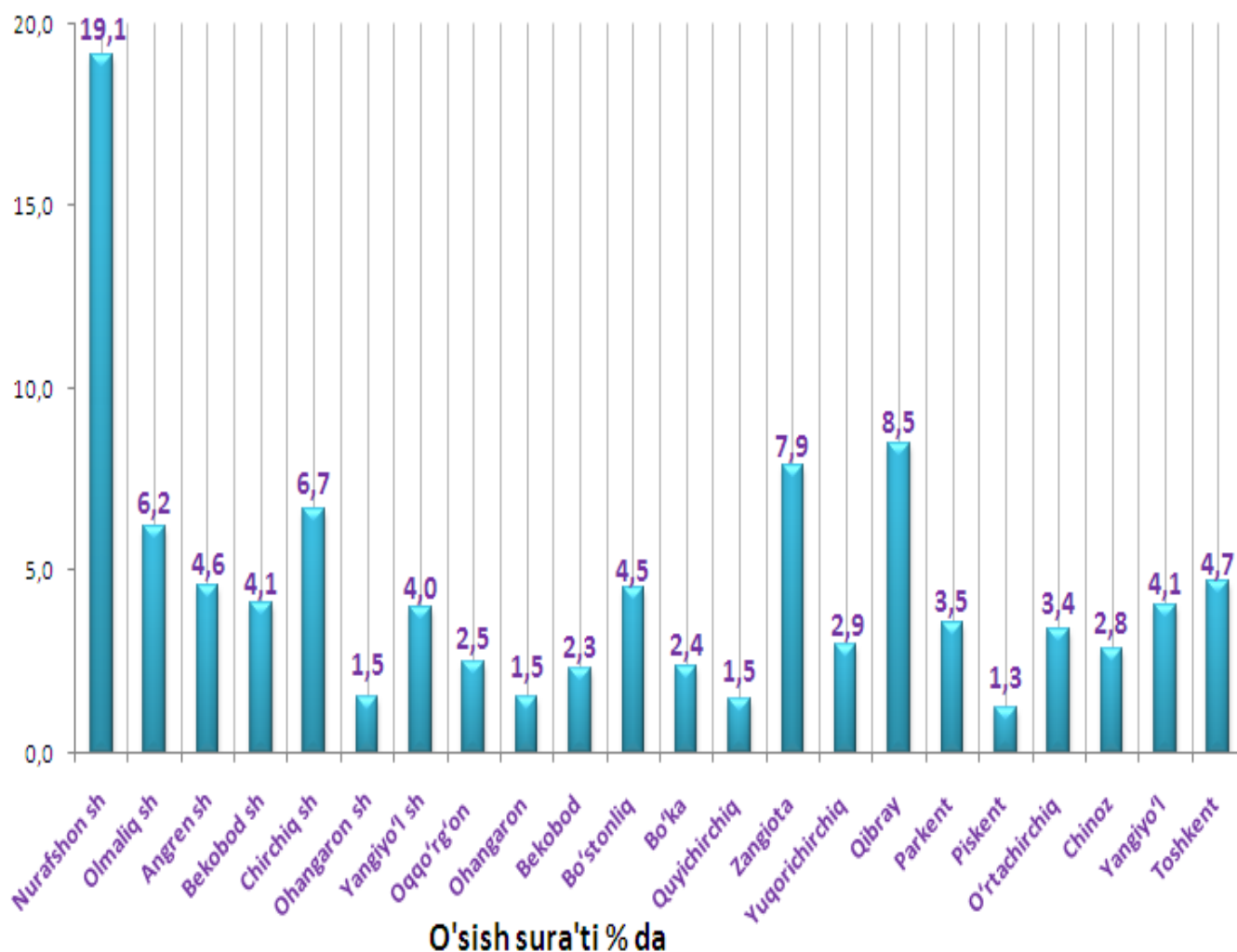
2019 yil yanvar-fevral oylarida hududlar bo'yicha aholi jon boshiga ko'rsatkichlar



Joriy yilda viloyatda aholi jon boshiga ko'rsatilgan eng yuqori xizmatlar ulushi Nurafshon shahrida – 7633,2 ming so'mni, o'sish sur'ati o'tgan yilning shu davriga nisbatan 152,4 % tashkil etdi.

Aholi jon boshiga ko'rsatilgan eng kichik xizmatlar ulushi Ohangaron tumanida 314,1 ming so'mni o'sish, sur'ati o'tgan yilning shu davriga nisbatan (98,8%), Yangiyo'l 380,6 ming so'mni o'sish sur'ati o'tgan yilning shu davriga nisbatan (99,5%), Chinoz 416,0 ming so'mni o'sish sur'ati o'tgan yilning shu davriga nisbatan (99,5%), tashkil etdi.

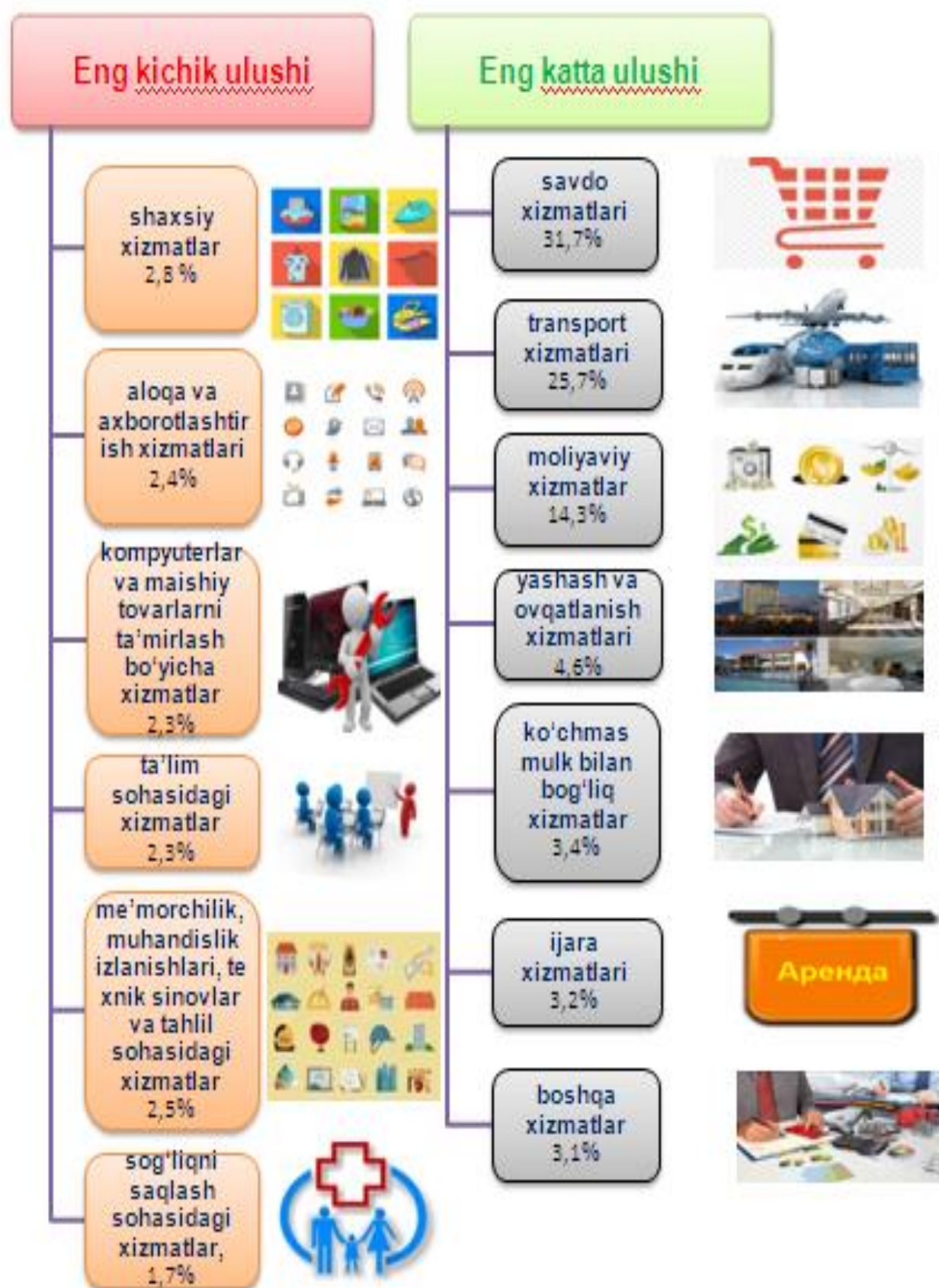
2019 yil yanvar-fevral oylarida hududlar bo'yicha jami xizmatlar hajmida hududlarning ulushi, %



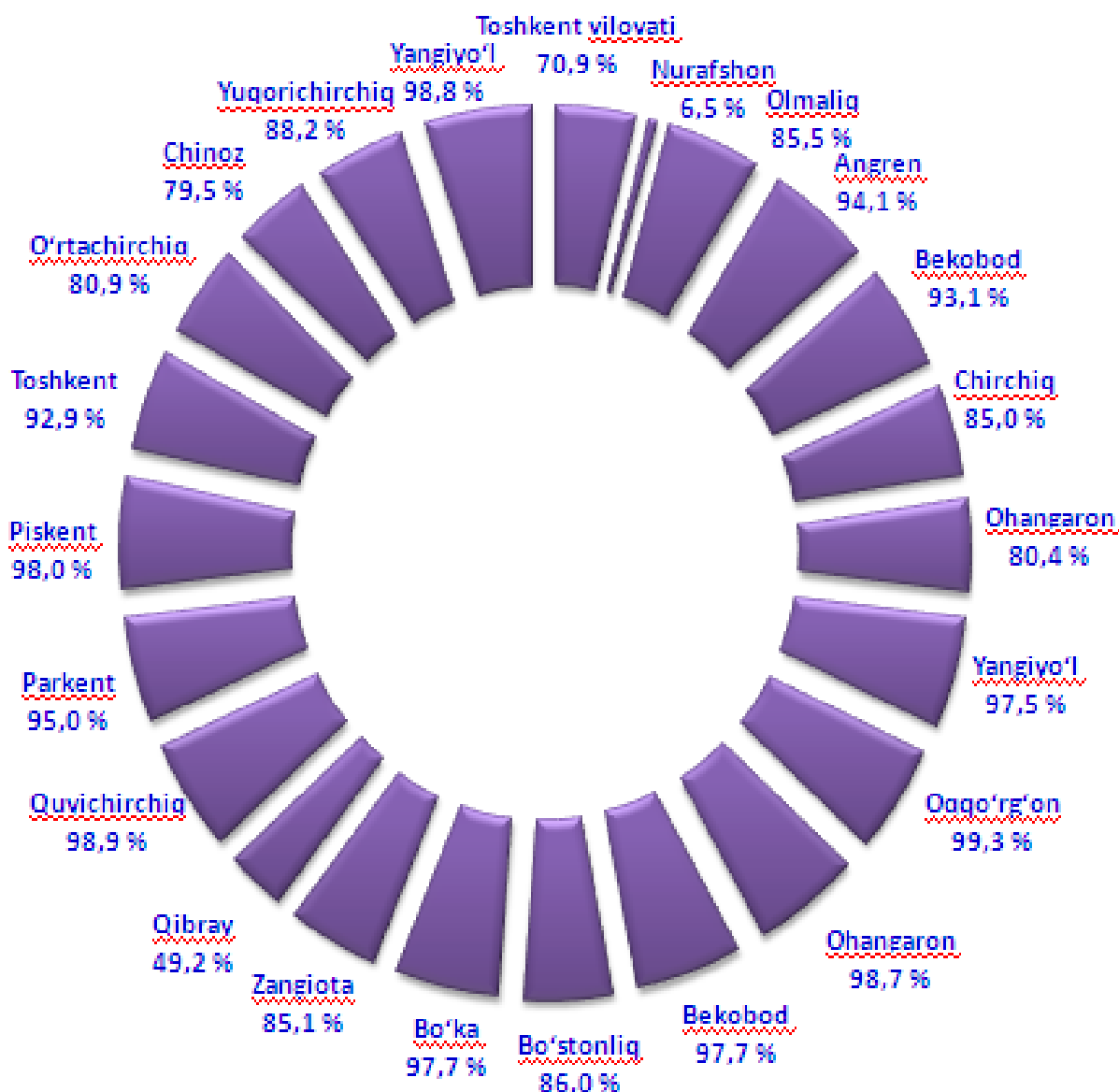
Viloyatda eng katta ulush Nurafshon (19,1 %) Qibray (8,5 %) Zangiota (7,9 %) va Chirchiq (6,7 %) tumanlariga to'g'ri keldi.

Viloyatda eng past ulush esa Ohangaron (1,5 %), Quyichirchiq (1,5 %) va Pskent (1,3%), tumanlarida kuzatildi.

2019-yil yanvar-fevral oylarida iqtisodiy faoliyat turlari bo'yicha xizmatlar tarkibi



2019 yil yanvar-fevral oylarida
jami xizmatlarda kichik biznesning ulushi, %



Viloyatda kichik biznesning eng katta ulushi Oqqo'rg'on (99,3 %), Quyichirchiq (98,9 %) Yangiyo'l (98,8 %) tumanlarida kuzatildi. Viloyatda kichik biznesning eng past ulushi Nurafshon shahrida (6,5 %) tashkil etdi.

Toshkent viloyat statistika boshqarmasi
Xizmatlar sohasi statistikasi bo'limi

Mas'ul: M.Tastanbekov
Tel:(71)230-86-74