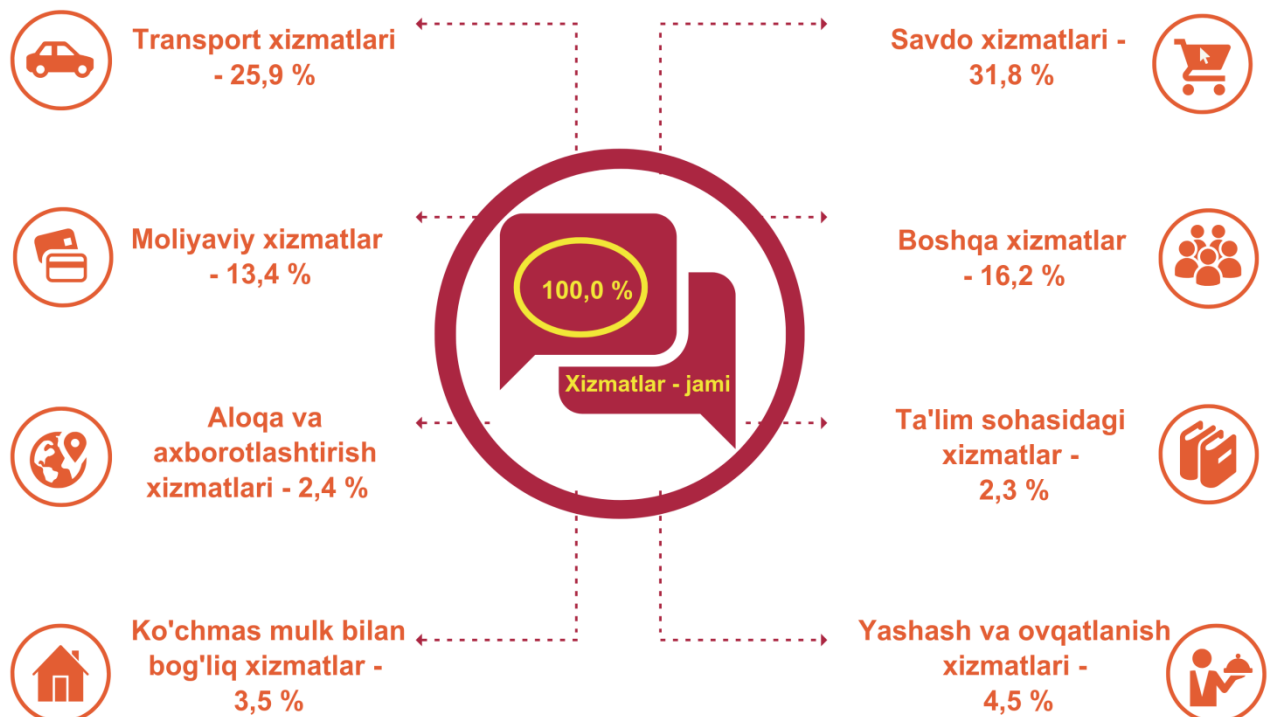


Yanvar-iyun 2019 Yil

Bugungi kunda xizmatlar sohasi rivojlangan mamlakatlar iqtisodiyotida hal qiluvchi rol o'ynaydi. O'zbekistonda ba'zan uchinchi sektor deb ataluvchi xizmatlar sohasi mamlakat iqtisodiyotining jadal rivojlanayotgan tarmoqlaridabiri hisoblanadi.

Dastlabki ma'lumotlarga ko'ra, 2019-yil yanvar-iyun oylarida ko'rsatilgan bozor xizmatlari hajmi 6 046,7 mlrd. so'mga teng bo'ldi. Taqqoslama ekvivalentda o'tgan yilning shu davriga nisbatan o'sish 8,5 % ni tashkil etdi.

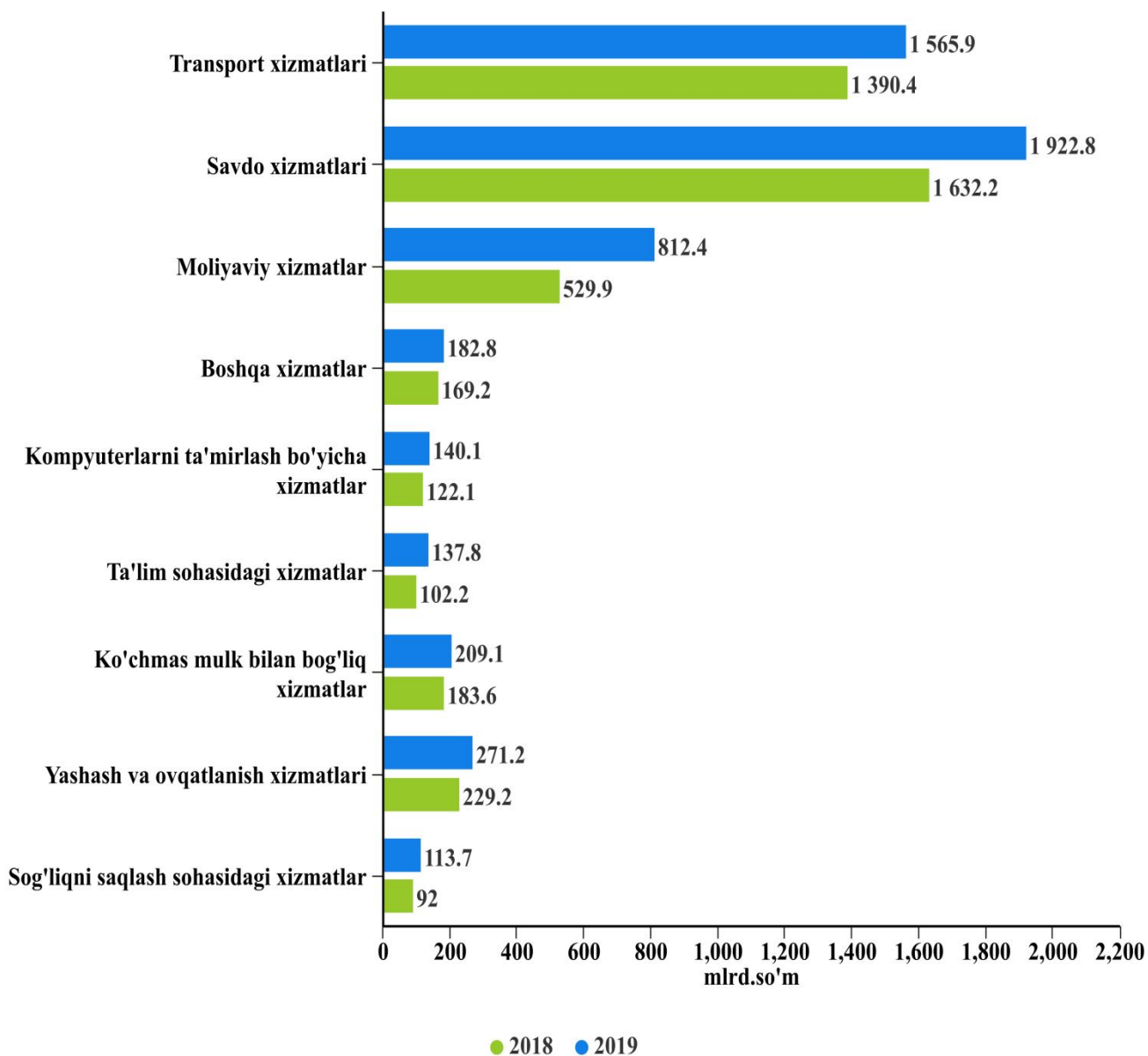
2019 yil yanvar-iyun oyida ko'rsatilgan bozor xizmatlari tarkibi, %



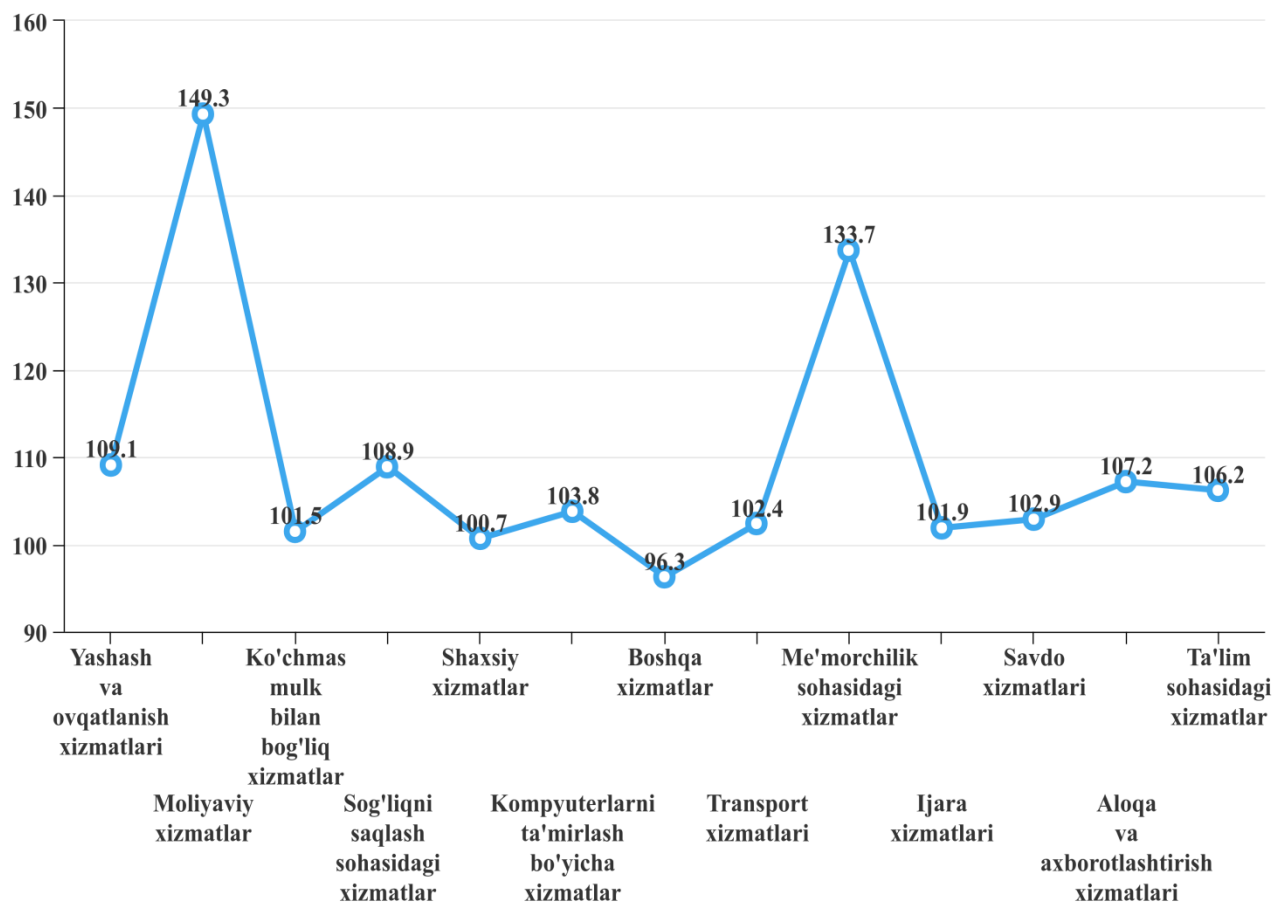
**Iqtisodiy faoliyat turlari bo'yicha bozor xizmatlari ishlab chiqarish
(2019 yil yanvar-iyun oyi uchun)**

	mlrd. so'm	2019 yil yanvar- iyun oyiga nisbatan % hisobida	yakunga nisbatan % hisobida
Jami xizmatlar	6046,7	108,5	100,0
shu jumladan: xizmat turlari bo'yicha			
aloqa va axborotlashtirish xizmatlari	143,4	107,2	2,4
moliyaviy xizmatlar	812,4	149,3	13,4
transport xizmatlari	1 565,9	102,4	25,9
shu jumladan: avtotransport xizmati	1 511,7	102,4	25,0
yashash va ovqatlanish xizmatlari	271,2	109,1	4,5
savdo xizmatlari	1 922,8	102,9	31,8
ko'chmas mulk bilan bog'liq xizmatlar	209,1	101,5	3,5
ta'lim sohasidagi xizmatlar	137,8	106,2	2,3
sog'liqni saqlash sohasidagi xizmatlar	113,7	108,9	1,9
ijara xizmatlari	191,0	101,9	3,1
kompyuterlar va maishiy tovarlarni ta'mirlash bo'yicha xizmatlar	140,1	103,8	2,3
shaxsiy xizmatlar	168,5	100,7	2,8
me'morchilik, muhandislik izlanishlari, texnik sinovlar va tahlil sohasidagi xizmatlar	188,0	133,7	3,1
boshqa xizmatlar	182,8	96,3	3,0

2019 yil yanvar-iyun oyida alohida xizmat turlari hajmining taqqoslanishi, mlrd.sum



2019 yil yanvar-iyun oylarida iqtisodiy faoliyat turlari bo'yicha bozor xizmatlarining o'sish sur'ati, %



2019 yil yanvar-iyun oylarida iqtisodiy faoliyat turlari bo'yicha Me'morchilik sohasidagi xizmatlar (165,8%), Moliyaviy xizmatlar (149,3%), sog'liqni saqlash sohasidagi xizmatlar (108,9%), Yashash va ovqatlanish xizmatlari (109,1%) bo'yicha yuqori o'sish sur'atlari qayd etildi.

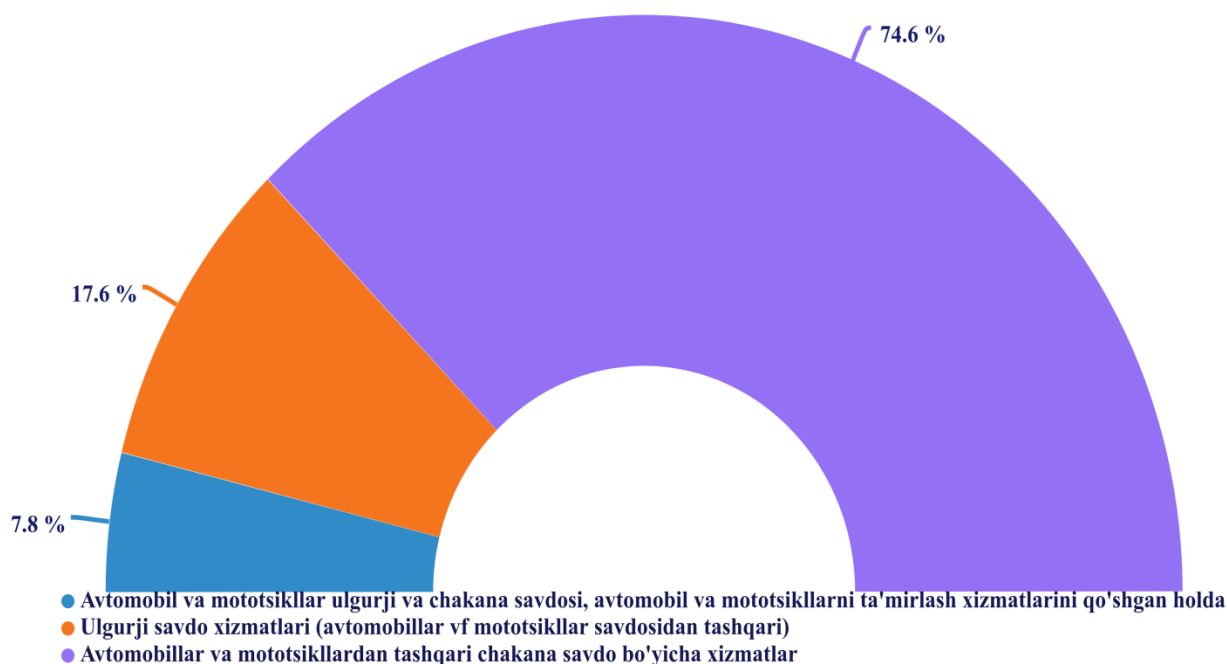
Eng past o'sish sur'atlari esa ko'chmas mulk bilan bog'liq xizmatlar (101,5%), Shaxsiy xizmatlar (100,7%), tashkil etdi.

2019 yil yanvar-iyun oylarida ko'rsatilgan bozor xizmatlari tarkibi, %



Jami moliyaviy xizmatlar hajmida sug'urta va nafaqa ta'minoti bo'yicha xizmatlardan tashqari moliyaviy xizmatlarning ulushi (86,1%) etakchilik qilmoqda. Sug'urta va nafaqa ta'minoti bo'yicha xizmatlardan tashqari moliyaviy xizmatlarning asosiy qismini pul-kredit sohasida vositachilik xizmatlari tashkil etadi. Bugungi kunda savdo-sotiq iste'mol bozoriga bo'lgan talabni shakllantirish jarayonining faol ishtirokchisiga aylandi. Savdo xizmatlari iqtisodiyotda ko'rsatilgan xizmatlar umumiy hajmining sezilarli qismini tashkil qiladi. 2019 yil yanvar-iyun oylarida savdo xizmatlari hajmi 1922,8 mlrd.so'mga teng bo'ldi. Ko'rsatilgan xizmatlar umumiy hajmidagi ulushi 31,8 % ni tashkil etdi.

2019 yil yanvar-iyun oylarida savdo xizmatlari tarkibi, %



Savdo xizmatlari tarkibiga avtomobillar va mototsikllardan tashqari chakana savdo bo'yicha xizmatlar katta salmoqqa ega bo'lib, uning ulushi 74,6 % ni tashkil etadi.

Ulgurji savdo xizmatlarining (avtomobillar va mototsikllar savdosidan tashqari) ulushi 17,6% ni tashkil etdi. Avtomobil va mototsikllar ulgurji va chakana savdosi, avtomobil va mototsikllarni ta'mirlash xizmatlarini qo'shgan holda umumiy savdo xizmatlarining 7,8 % ni tashkil qiladi.

**2019 yil yanvar-iyun oylarida hududlar bo'yicha
ko'rsatilgan xizmatlar hajmi**

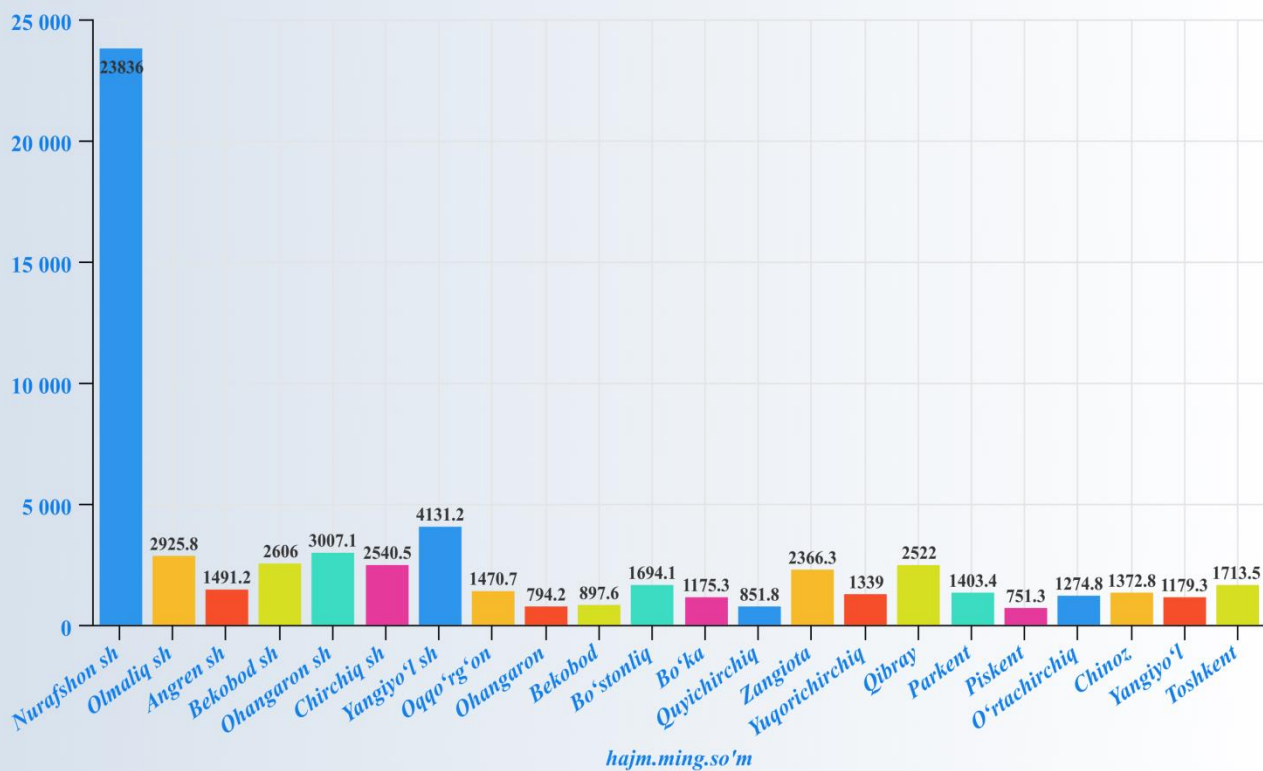
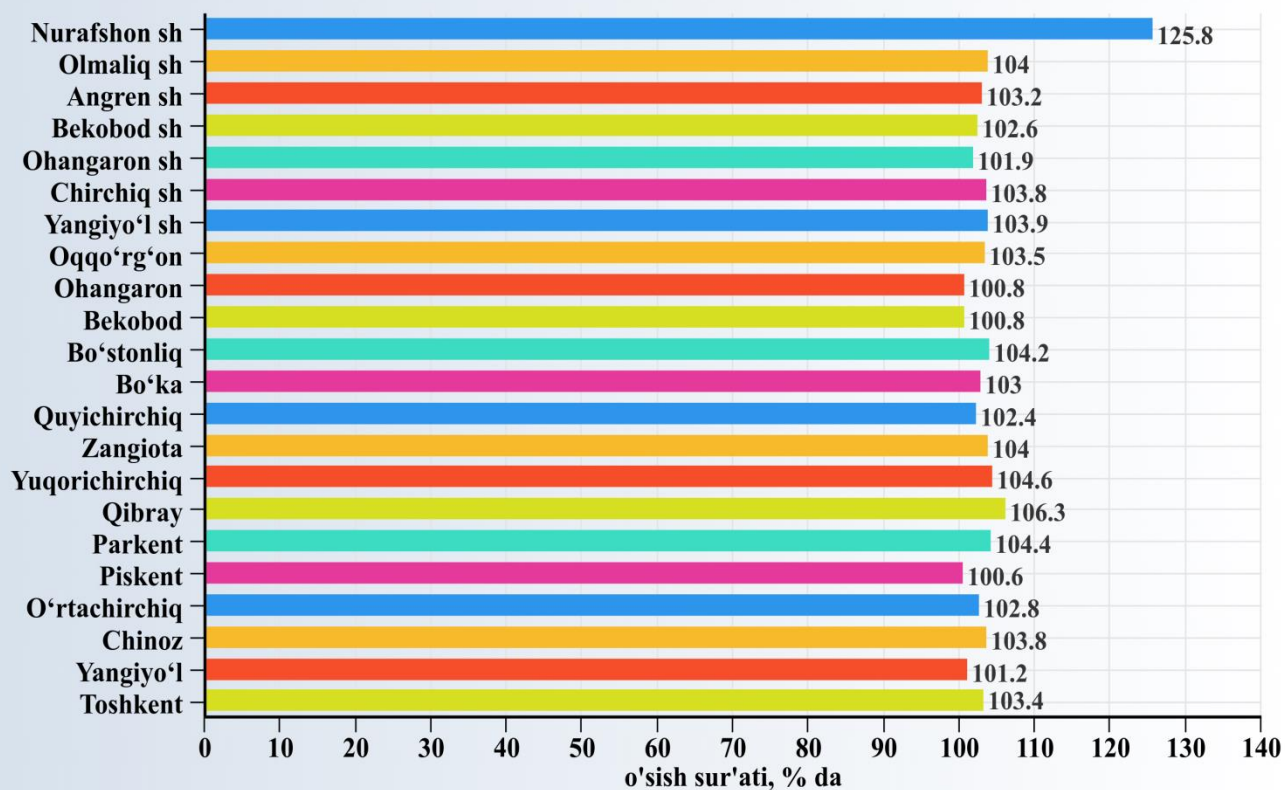
	Jami			Aholi jon boshiga	
	mlrd.so'm	2019 yil yanvar-iyun oylariga ga nisbatan % da	Jami xizmatlar hajmida hududlarning ulushi, % da	ming so'm	2019 yil yanvar-iyun oylariga ga nisbatan % da
Toshkent viloyati	6046,7	108,5	100,0	2 079,5	107,1
shaharlar:					
Nurafshon	1151,3	127,1	19,0	23 836,0	125,8
Olmaliq	379,2	105,4	6,3	2 925,8	104,0
Angren	278,0	104,4	4,6	1 491,2	103,2
Bekobod	246,5	104,0	4,1	2 606,0	102,6
Chirchiq	111,6	103,3	1,8	3 007,1	101,9
Ohangaron	396,6	104,6	6,6	2 540,5	103,8
Yangiyo'l	247,0	104,7	4,1	4 131,2	103,9
tumanlar:					
Oqqo'rg'on	152,5	104,9	2,5	1 470,7	103,5
Ohangaron	75,2	102,2	1,2	794,8	100,8
Bekobod	139,5	102,4	2,3	897,6	100,8
Bo'stonliq	283,9	105,3	4,7	1 694,1	104,2
Bo'ka	145,9	104,8	2,4	1 175,3	103,0

	Jami			Aholi jon boshiga	
	mlrd.so'm	2019 yil yanvar-iyun oylariga nisbatan % da	Jami xizmatlar hajmida hududlarning ulushi, % da	ming so'm	2019 yil yanvar-iyun oylariga nisbatan % da
Zangiota	462,1	105,1	7,6	2 366,3	104,0
Qibray	500,1	107,8	8,3	2 522,0	106,3
Quyichirchiq	90,8	103,9	1,5	851,8	102,4
Parkent	214,2	106,3	3,5	1 403,4	104,4
Piskent	74,8	101,9	1,2	751,3	100,6
Toshkent	305,3	104,8	5,0	1 713,5	103,4
O'rtachirchiq	187,8	104,6	3,1	1 274,8	102,8
Chinoz	181,2	105,4	3,0	1 372,8	103,8
Yuqorichirchiq	178,8	106,2	3,0	1 339,0	104,6
Yangiyo'l	244,5	102,8	4,0	1 179,3	101,2

Hududlar o'rtasida eng yuqori o'sish sur'atlari Nurafshon (127,1%), Chirchiq shaharlari (104,6%), Qibray (107,8%), Toshkent (104,8 %) tumanlariga to'g'ri keladi.

Eng past o'sish sur'atlari esa Yangiyo'l (102,8%) Ohangaron (102,2%) tumanlariga to'g'ri keladi. 2019 yil yanvar-iyun oylarida aholi jon boshiga ko'rsatilgan xizmatlar hajmi 2079,5 ming so'mga teng bo'ldi. O'sish sur'ati o'tgan yilning shu davriga nisbatan 107,1% ni tashkil etdi.

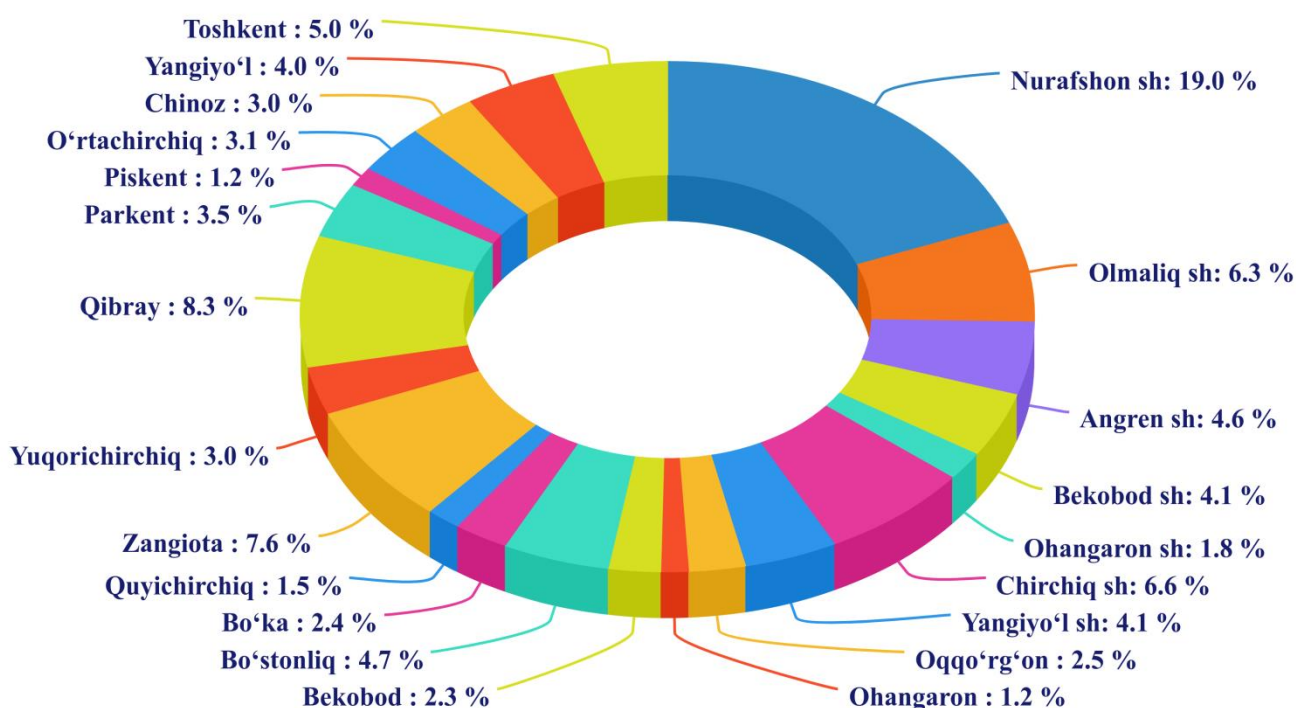
2019 yil yanvar-iyun oylarida hududlar bo'yicha aholi jon boshiga ko'rsatkichlar



Joriy yilda viloyatda aholi jon boshiga ko'rsatilgan eng yuqori xizmatlar ulushi Nurafshon shahrida – 14 729,1 ming so'mni, o'sish sura'ti o'tgan yilning shu davriga nisbatan 134,2 % tashkil etdi.

Aholi jon boshiga ko'rsatilgan eng kichik xizmatlar ulushi Piskent tumanida 751,3 ming so'mni o'sish, sura'ti o'tgan yilning shu davriga nisbatan (100,6 %), Quyichirchiq 851,8 ming so'mni o'sish sura'ti o'tgan yilning shu davriga nisbatan (102,4 %), Bekobod 897,6 ming so'mni o'sish sura'ti o'tgan yilning shu davriga nisbatan (100,8 %), tashkil etdi.

2019 yil yanvar-iyun oylarida hududlar bo'yicha jami xizmatlar hajmida hududlarning ulushi, %



Viloyatda eng katta ulush Nurafshon (19,0 %) Qibray (8,3 %) Zangiota (7,6 %) tumanlariga to'g'ri keldi.

Viloyatda eng past ulush esa Ohangaron (1,2 %), Quyichirchiq (1,5 %) va Piskent (1,2%), tumanlarida kuzatildi.

2019-yil yanvar-iyun oylarida iqtisodiy faolyat turlari bo'yicha xizmatlar tarkibi



Boshqa xizmatlar
3,0%



Savdo xizmatlari
31,8



Shaxsiy xizmatlar
2,8%



Transport xizmatlari
25,9%



Aloqa va axborotlashtirish xizmatlari
2,4%



Moliyaviy xizmatlar
13,4%



Ta'lim sohasidagi xizmatlar
2,3%



Yashash va ovqatlanish xizmatlari
4,5%



Kompyuterlar vamaishiy tovarlarni ta'mirlash bo'yicha xizmatlar
2,3%



Ko'chmas mulk bilan bog'liq xizmatlar
3,5%



Sog'liqni saqlash sohasidagi xizmatlar
1,9%

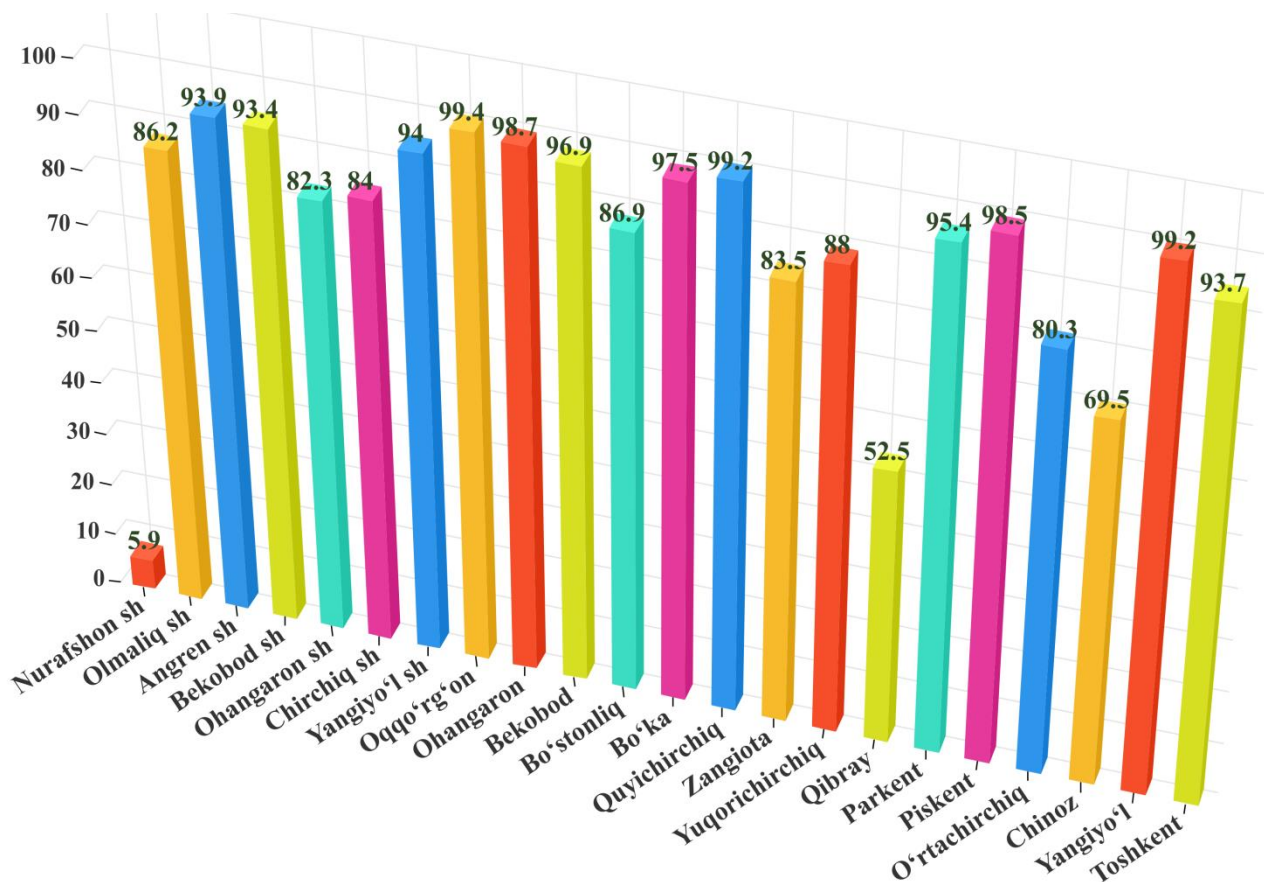


Me'morchilik, muhandislik izlanishlari, texnik sinovlar va tahlil sohasidagi xizmatlar
3,5%



Ijara xizmatlari
3,1%

2019 yil yanvar-iyun oylarida
jami xizmatlarda kichik biznesning ulushi, %



Viloyatda kichik biznesning eng katta ulushi Oqqo'rg'on (99,4 %), Quyichirchiq (99,2 %) va Yangiyo'l (99,2 %) tumanlarida kuzatildi. Viloyatda kichik biznesning eng past ulushi Nurafshon shahrida (5,9 %) tashkil etdi.

Toshkent viloyat statistika boshqarmasi

Xizmatlar sohasi statistikasi bo'limi

Mas'ul: M.Tastanbekov

Tel:(71)230-86-74