

## Xizmatlar sohasining rivojlanishi – Toshkent viloyatining farovonligining asosi

Hozirgi vaqtda xizmat ko'rsatish sohasining rivojlanish darajasi jamiyatning jadal rivojlanish mezoniga aylandi. Xizmat ko'rsatish tizimini takomillashtirish va modernizatsiya qilish aholi turmush darajasini, investitsiya muhitini, ishbilarmonlik muhitini va biznesni rivojlantirishni yaxshilashga yordam beradi.

Dastlabki ma'lumotlarga ko'ra, 2019-yil yanvar-dekabr oylarida ko'rsatilgan bozor xizmatlari hajmi 13740,2 mlrd. so'mga teng bo'ldi. Ko'rsatilgan bozor xizmatlari tarkibida savdo xizmatlari (31,7%), transport xizmatlari (25,2%), moliyaviy xizmatlar (12,6%), aloqa va axborotlashtirish xizmatlari (2,4%) ustunlik qilmoqda.

### 2019-yil yanvar-dekabr oylarida ko'rsatilgan bozor xizmatlarining tarkibi, %



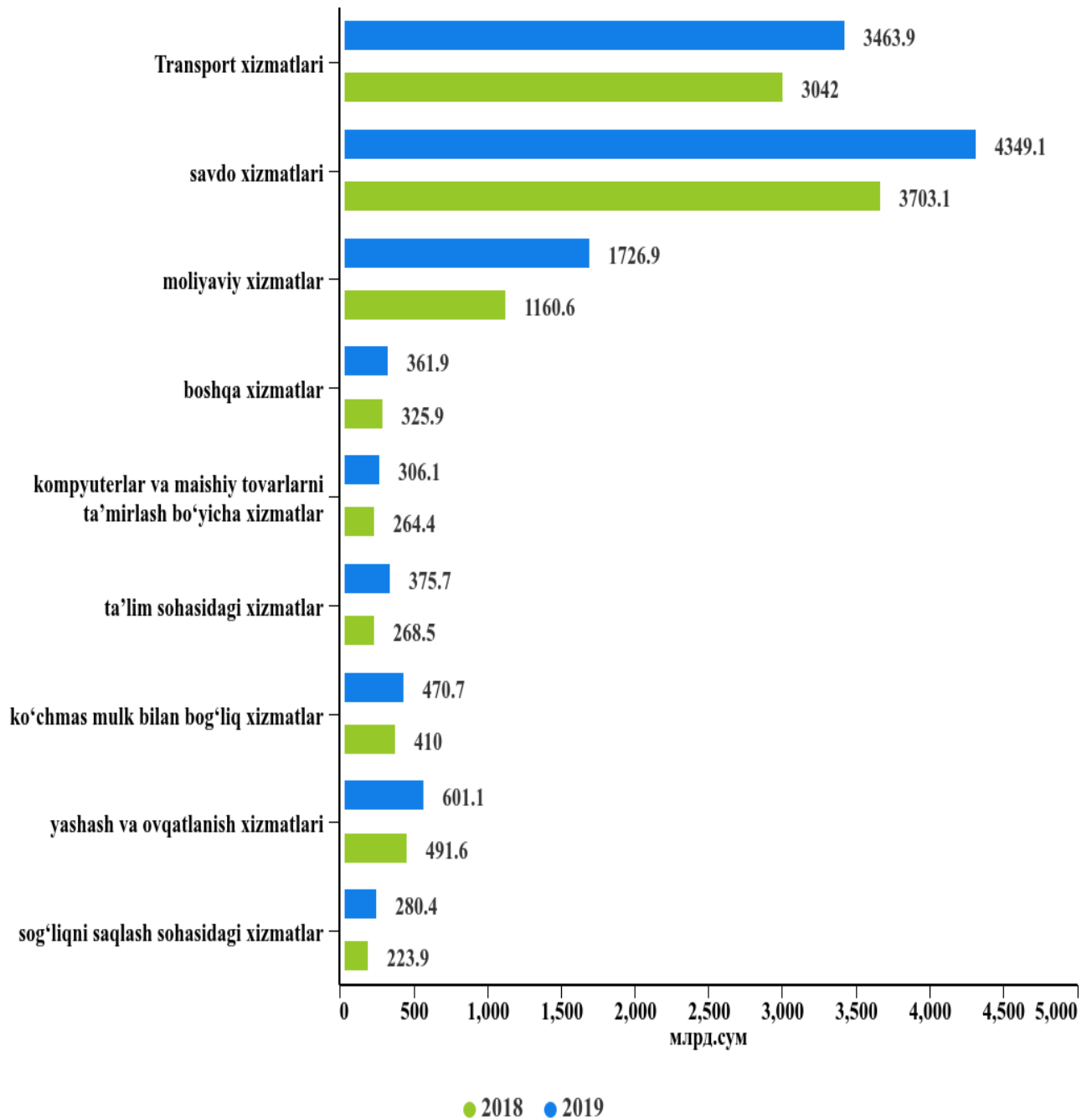


# TOSHKENT VILOYATI STATISTIKA BOSHQARMASI

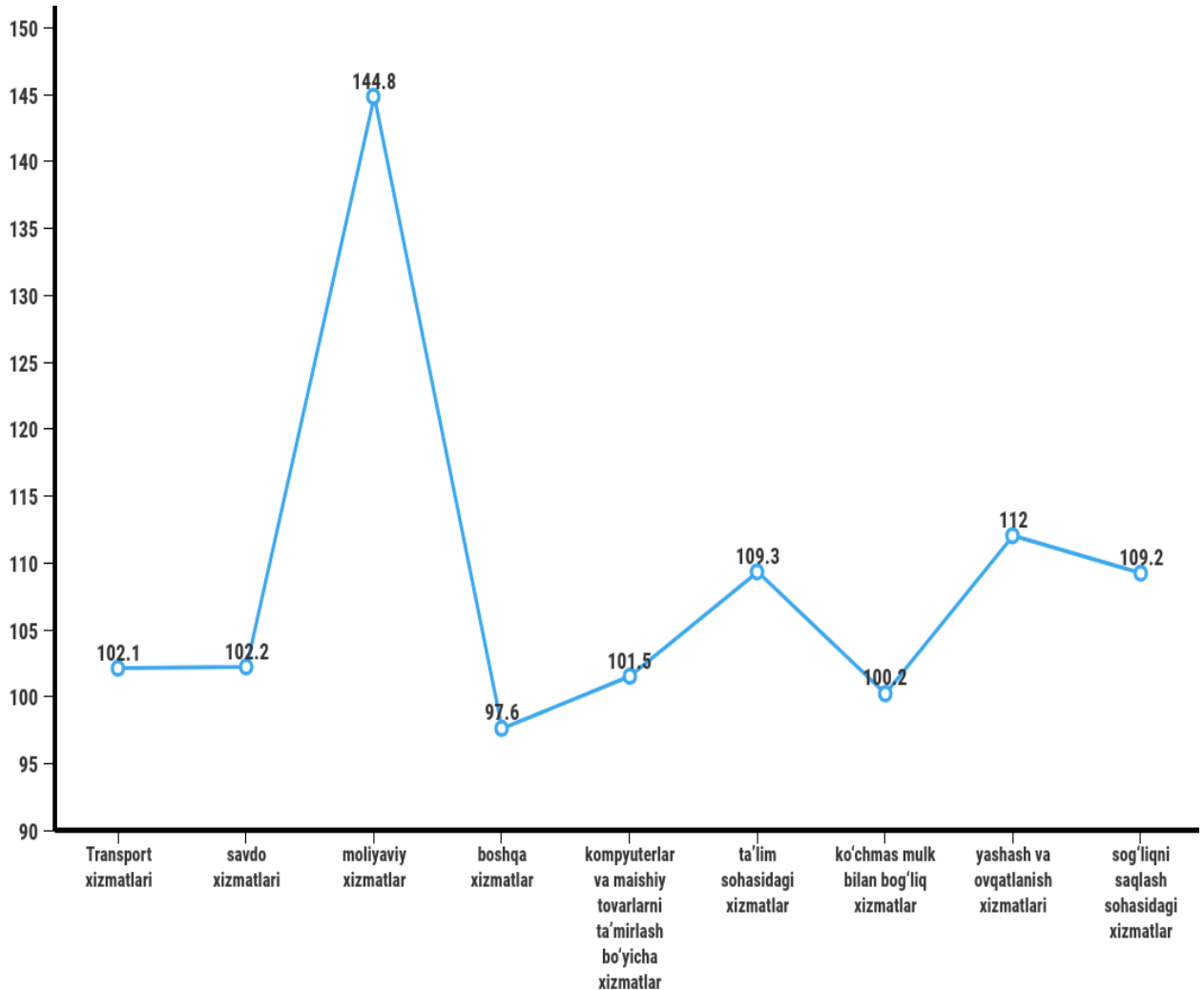
## Iqtisodiy faoliyat turlari bo'yicha bozor xizmatlari ishlab chiqarish (2019 yil yanvar-dekabr oyi uchun)

	Hajmi, mlrd. so'm	o'tgan yilga nisbatan % hisobida	yakunga nisbatan % hisobida
<b>Jami xizmatlar</b>	<b>13740,2</b>	<b>107,7</b>	<b>100,0</b>
shu jumladan: xizmat turlari bo'yicha			
aloqa va axborotlashtirish xizmatlari	336,1	106,9	2,4
moliyaviy xizmatlar	1 726,9	144,8	12,6
transport xizmatlari	3 463,9	102,1	25,2
shu jumladan: avtotransport xizmati	3 329,5	102,0	24,2
yashash va ovqatlanish xizmatlari	601,1	112,0	4,4
savdo xizmatlari	4 349,1	102,2	31,7
ko'chmas mulk bilan bog'liq xizmatlar	470,7	100,2	3,4
ta'lim sohasidagi xizmatlar	375,7	109,3	2,7
sog'liqni saqlash sohasidagi xizmatlar	280,4	109,2	2,0
ijara xizmatlari	419,7	100,1	3,1
kompyuterlar va maishiy tovarlarni ta'mirlash bo'yicha xizmatlar	306,1	101,5	2,2
shaxsiy xizmatlar	381,9	99,9	2,8
me'morchilik, muhandislik izlanishlari, texnik sinovlar va tahlil sohasidagi xizmatlar	666,6	120,5	4,9
boshqa xizmatlar	361,9	97,6	2,6

## 2019 yil yanvar-dekabr oyida alohida xizmat turlari hajmining taqqoslanishi, mlrd.so'm



## 2019 yil yanvar-dekabr oylarida iqtisodiy faoliyat turlari bo'yicha bozor xizmatlarining o'sish sur'ati, %



2019 yil yanvar-dekabr oylarida iqtisodiy faoliyat turlari bo'yicha me'morchilik sohasidagi xizmatlar (120,5 %), moliyaviy xizmatlar (144,8 %), sog'liqni saqlash sohasidagi xizmatlar (109,2 %), yashash va ovqatlanish xizmatlari (112,0 %) bo'yicha yuqori o'sish sur'atlari qayd etildi.

Eng past o'sish sur'atlari esa boshqa xizmatlar (97,6 %), shaxsiy xizmatlar (99,9 %), tashkil etdi.

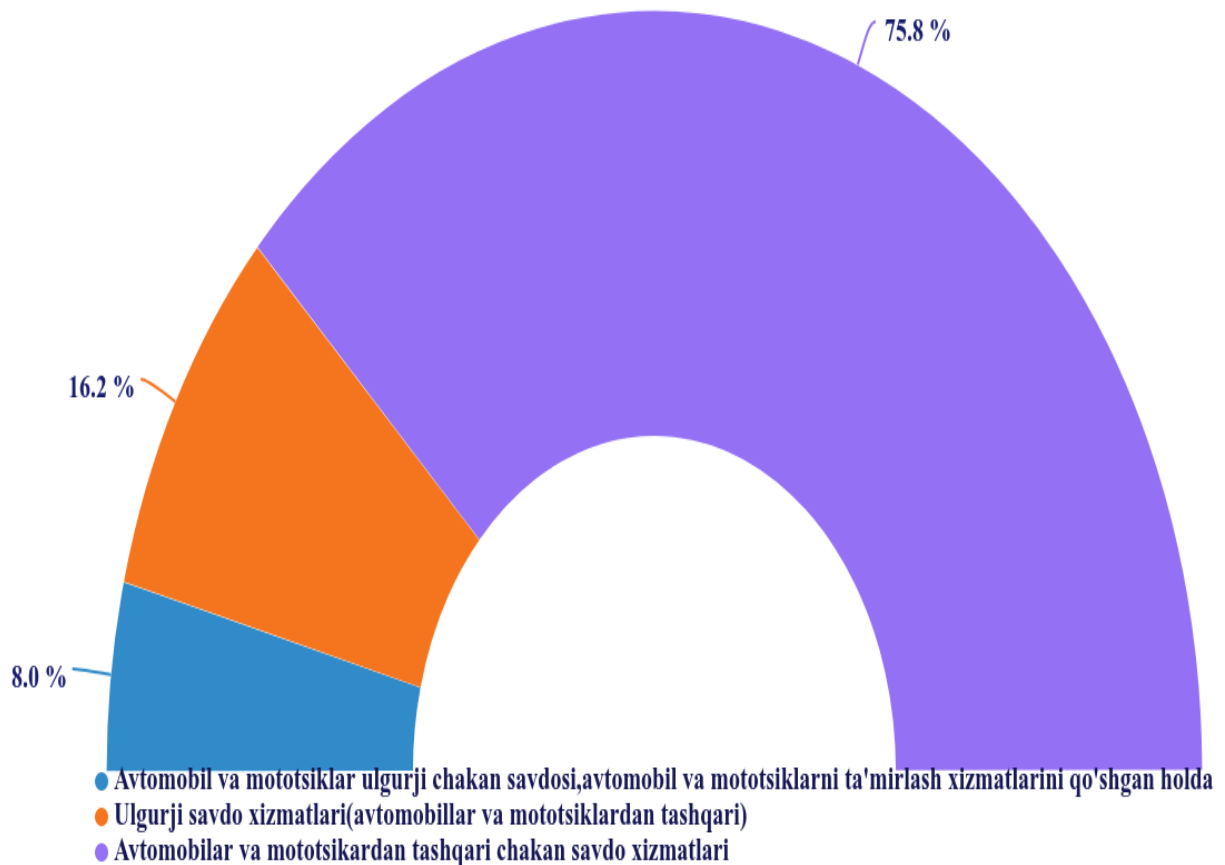
## 2019 yil yanvar-dekabr oylarida ko'rsatilgan bozor xizmatlari tarkibi, %



Jami moliyaviy xizmatlar hajmida sug'urta va nafaqa ta'minoti bo'yicha xizmatlardan tashqari moliyaviy xizmatlarning ulushi (88,6%) yetakchilik qilmoqda. Sug'urta va nafaqa ta'minoti bo'yicha xizmatlardan tashqari moliyaviy xizmatlarning asosiy qismini pul-kredit sohasida vositachilik xizmatlari tashkil etadi.

Bugungi kunda savdo-sotiq iste'mol bozoriga bo'lgan talabni shakllantirish jarayonining faol ishtirokchisiga aylandi. Savdo xizmatlari iqtisodiyotda ko'rsatilgan xizmatlar umumiy hajmining sezilarli qismini tashkil qiladi. 2019 yil yanvar-dekabr oylarida savdo xizmatlari hajmi 4349,1 mlrd.so'mga teng bo'ldi. Ko'rsatilgan xizmatlar umumiy hajmidagi ulushi 31,7 % ni tashkil etdi.

## 2019 yil yanvar-dekabr oylarida savdo xizmatlari tarkibi, %



Savdo xizmatlari tarkibiga avtomobillar va mototsiklardan tashqari chakana savdo bo'yicha xizmatlar katta salmoqqa ega bo'lib, uning ulushi 75,8 % ni tashkil etadi.

Ulgurji savdo xizmatlarining (avtomobillar va mototsiklar savdosidan tashqari) ulushi 16,2% ni tashkil etdi. Avtomobil va mototsiklar ulgurji va chakana savdosi, avtomobil va mototsiklarni ta'mirlash xizmatlarini qo'shgan holda umumiy savdo xizmatlarining 8,0 % ni tashkil qiladi.



# TOSHKENT VILOYATI STATISTIKA BOSHQARMASI

## 2019 yil yanvar-dekabr oylarida hududlar bo'yicha ko'rsatilgan xizmatlar hajmi

	Jami			Aholi jon boshiga	
	Hajmi, mlrd.so'm	o'tgan yilga nisbatan % da	Jami xizmatlar hajmida hududlarning ulushi, % da	ming so'm	o'tgan yilga nisbatan % da
<b>Toshkent viloyati</b>	<b>13 740,2</b>	<b>107,7</b>	<b>100,0</b>	<b>4705,7</b>	<b>106,3</b>
shaharlar:					
Nurafshon	2 405,8	124,8	17,5	49 603,1	123,3
Olmaliq	831,6	105,8	6,1	6 391,9	104,3
Angren	631,2	105,6	4,6	3 373,6	104,3
Bekobod	544,0	103,1	4,0	5 726,4	101,7
Chirchiq	933,2	102,9	6,8	5 963,1	102,1
Ohangaron	249,0	103,7	1,8	6 656,9	101,8
Yangiyo'l	576,3	102,7	4,2	9 605,3	101,7
tumanlar:					
Oqqo'rg'on	331,2	101,9	2,4	3 178,4	100,3
Ohangaron	170,2	103,6	1,2	1 791,5	102,2
Bekobod	308,1	101,0	2,2	1 973,5	99,6



## TOSHKENT VILOYATI STATISTIKA BOSHQARMASI

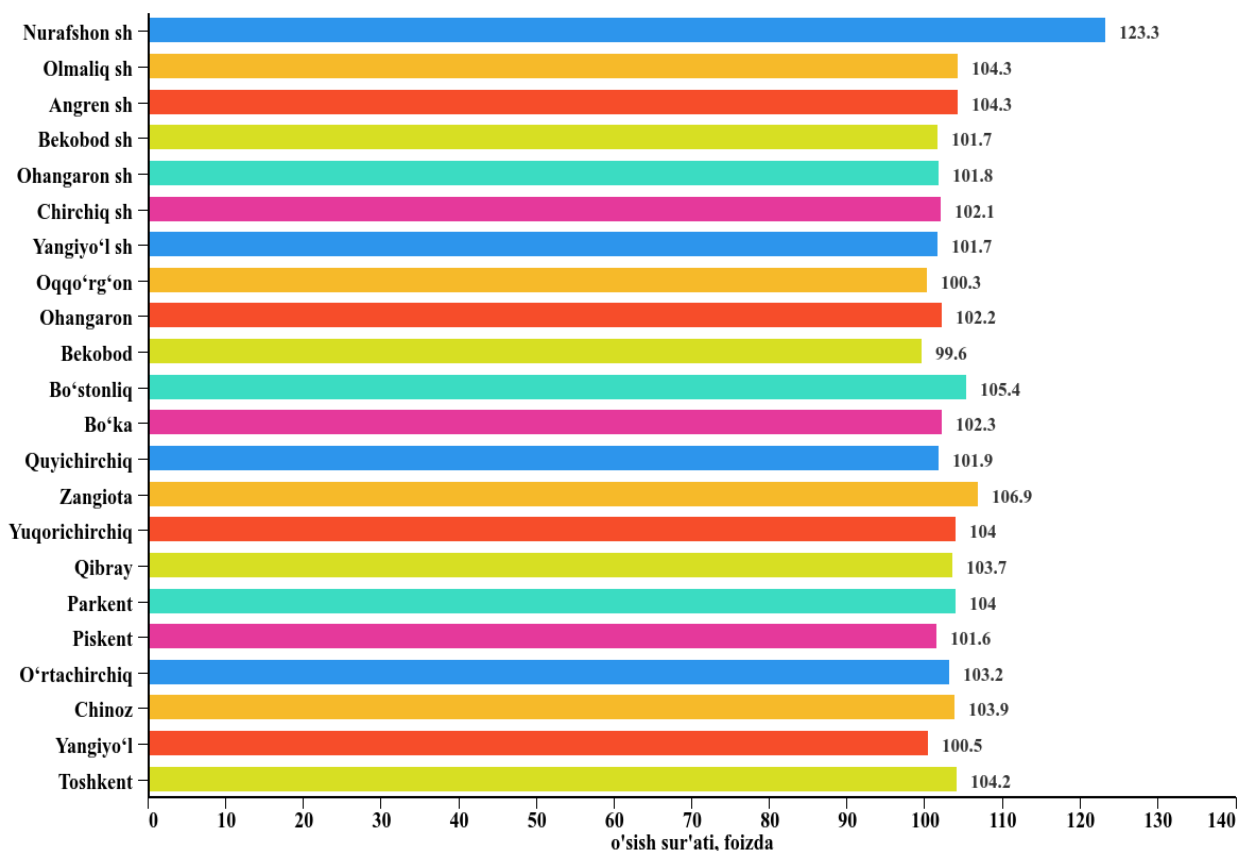
	Jami			Aholi jon boshiga	
	Hajmi, mlrd.so'm	o'tgan yilga nisbatan % da	Jami xizmatlar hajmida hududlarning ulushi, % da	ming so'm	o'tgan yilga nisbatan % da
Bo'stonliq	649,8	106,4	4,7	3 865,8	105,4
Bo'ka	326,4	104,0	2,4	2 619,4	102,3
Zangiota	1 047,2	108,1	7,6	5 340,2	106,9
Qibray	1 336,5	105,1	9,7	6 716,3	103,7
Quyichirchiq	203,1	103,4	1,5	1 898,1	101,9
Parkent	475,9	105,9	3,5	3 102,5	104,0
Piskent	169,1	102,9	1,2	1 691,3	101,6
Toshkent	718,1	105,6	5,2	4 014,2	104,2
O'rtachirchiq	466,9	104,9	3,4	3 155,0	103,2
Chinoz	414,1	105,4	3,0	3 125,2	103,9
Yuqorichirchiq	398,8	105,7	2,9	2 974,1	104,0
Yangiyo'l	553,6	102,0	4,0	2 657,6	100,5

Hududlar o'rtasida eng yuqori o'sish sur'atlari Nurafshon (124,8%), Olmaliq shaharlari (105,8%), shuningdek Qibray (105,1%), va Bo'stonliq (106,4 %) tumanlariga to'g'ri keladi.



Eng past o'sish sur'atlari esa Bekobod (101,0%) Oqqo'rg'on (101,9%) tumanlariga to'g'ri keladi. 2019 yil yanvar-dekabr oylarida aholi jon boshiga ko'rsatilgan xizmatlar hajmi 4705,7 ming so'mga teng bo'ldi. O'sish sur'ati o'tgan yilning shu davriga nisbatan 106,3% ni tashkil etdi.

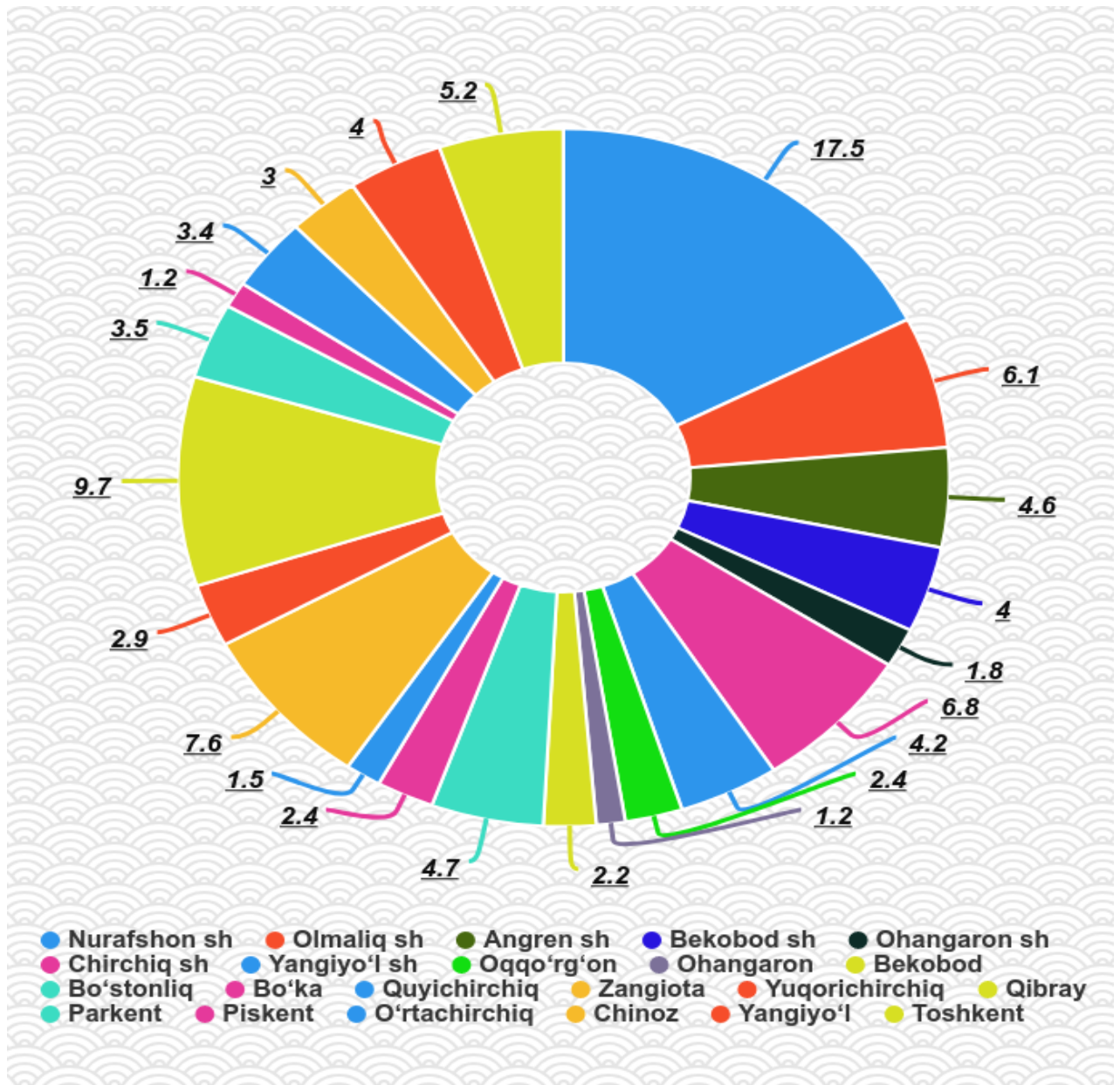
## 2019-yil yanvar-dekabr oylarida hududlar bo'yicha aholi jon boshiga ko'rsatkichlar



Joriy yilda viloyatda aholi jon boshiga ko'rsatilgan eng yuqori xizmatlar ulushi Nurafshon shahrida – 49603,1 ming so'mni, o'sish sur'ati o'tgan yilning shu davriga nisbatan 123,3 % tashkil etdi.

Aholi jon boshiga ko'rsatilgan eng kichik xizmatlar ulushi Bekobod tumanida 1973,5 ming so'mni o'sish, sur'ati o'tgan yilning shu davriga nisbatan (99,6 %), Oqqo'rg'on 3178,4 ming so'mni o'sish sur'ati o'tgan yilning shu davriga nisbatan (100,3 %), Yangiyo'l 2657,6 ming so'mni o'sish sur'ati o'tgan yilning shu davriga nisbatan (100,5 %) tashkil etdi.

## 2019 yil yanvar-dekabr oylarida hududlar bo'yicha jami xizmatlar hajmida hududlarning ulushi, %



Viloyatda eng katta ulush Nurafshon (17,5 %), Qibray (9,7 %) va Zangiota (7,6 %) tumanlariga to'g'ri keldi.

Viloyatda eng past ulush esa Ohangaron (1,2 %), Quyichirchiq (1,5 %) va Piskent (1,2%), tumanlarida kuzatildi.

## 2019-yil yanvar-dekabr oylarida iqtisodiy faoliyat turlari bo'yicha xizmatlar tarkibi



Boshqa xizmatlar  
2,6 %



Savdo xizmatlari  
31,7



Shaxsiy xizmatlar  
2,8 %



Transport  
xizmatlari  
25,2 %



Aloqa va  
axborotlashtirish  
xizmatlari 2,4 %



Moliyaviy  
xizmatlar 12,6  
%



Ta'lim  
sohasidagi  
xizmatlar 2,7  
%



Yashash va  
ovqatlanish  
xizmatlari 4,4 %



Kompyuterlar va  
maishiy tovarlarni  
ta'mirlash bo'yicha  
xizmatlar 2,2 %



Ko'chmas mulk  
bilan bog'liq  
xizmatlar 3,4 %



Sog'liqni  
saqlash  
sohasidagi  
xizmatlar 2,0 %

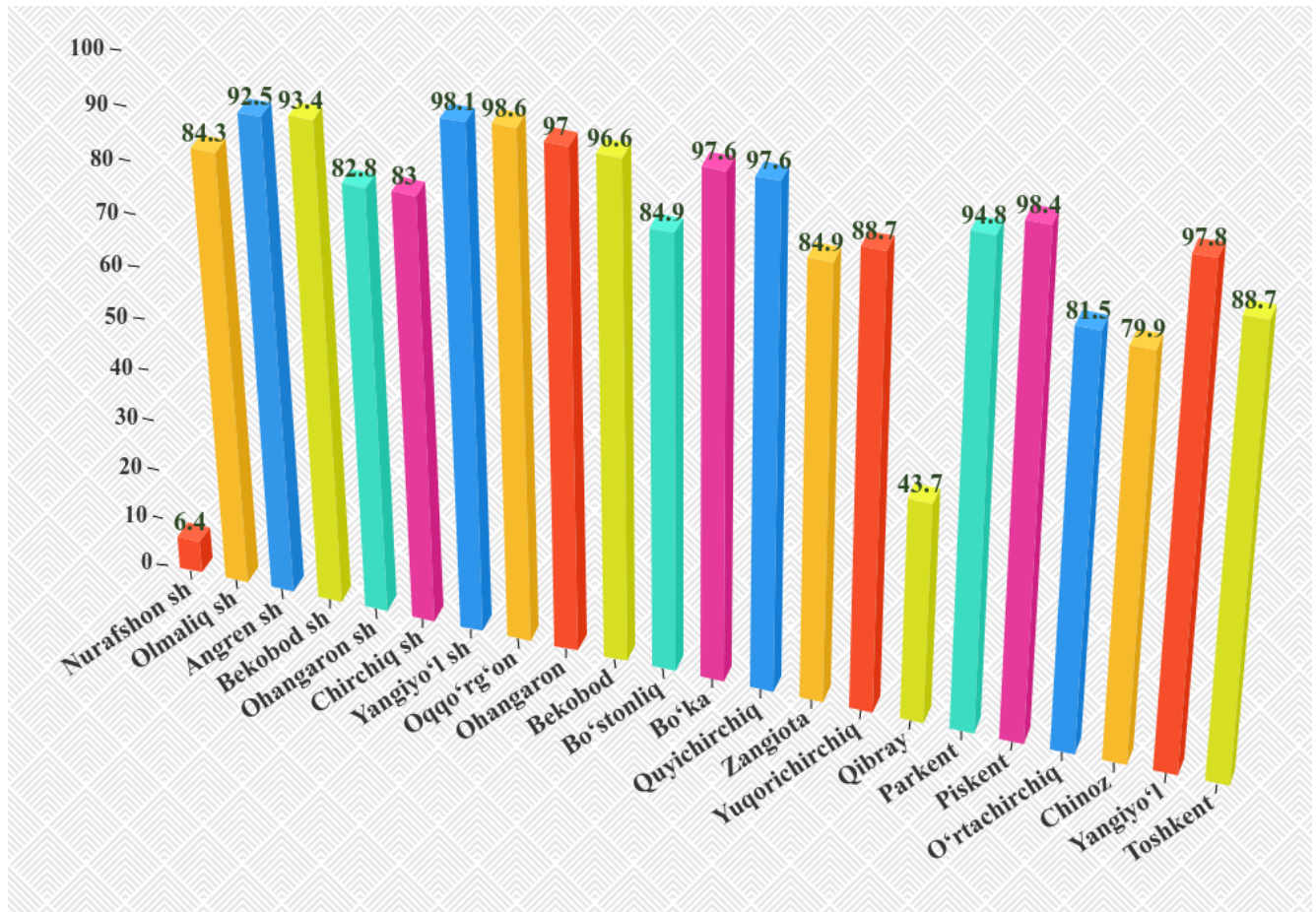


Me'morchilik  
muhandislik  
izlanishlari, texnik  
sinovlar va tahlil  
sohasidagi  
xizmatlar 4,9 %



Ijara xizmatlari  
3,1 %

## 2019-yil yanvar-dekabr oylarida jami xizmatlarda kichik biznesning ulushi, %



Viloyatda kichik biznesning eng katta ulushi Oqqo'rg'on (98,6 %), Quyichirchiq (97,6 %) va Yangiyo'l (97,8 %) tumanlarida kuzatildi. Viloyatda kichik biznesning eng past ulushi Nurafshon shahrida (6,4 %) tashkil etdi.

Toshkent viloyat statistika boshqarmasi

Xizmatlar sohasi statistikasi bo'limi

Mas'ul: M.Tastanbekov

Tel:(71)230-86-74