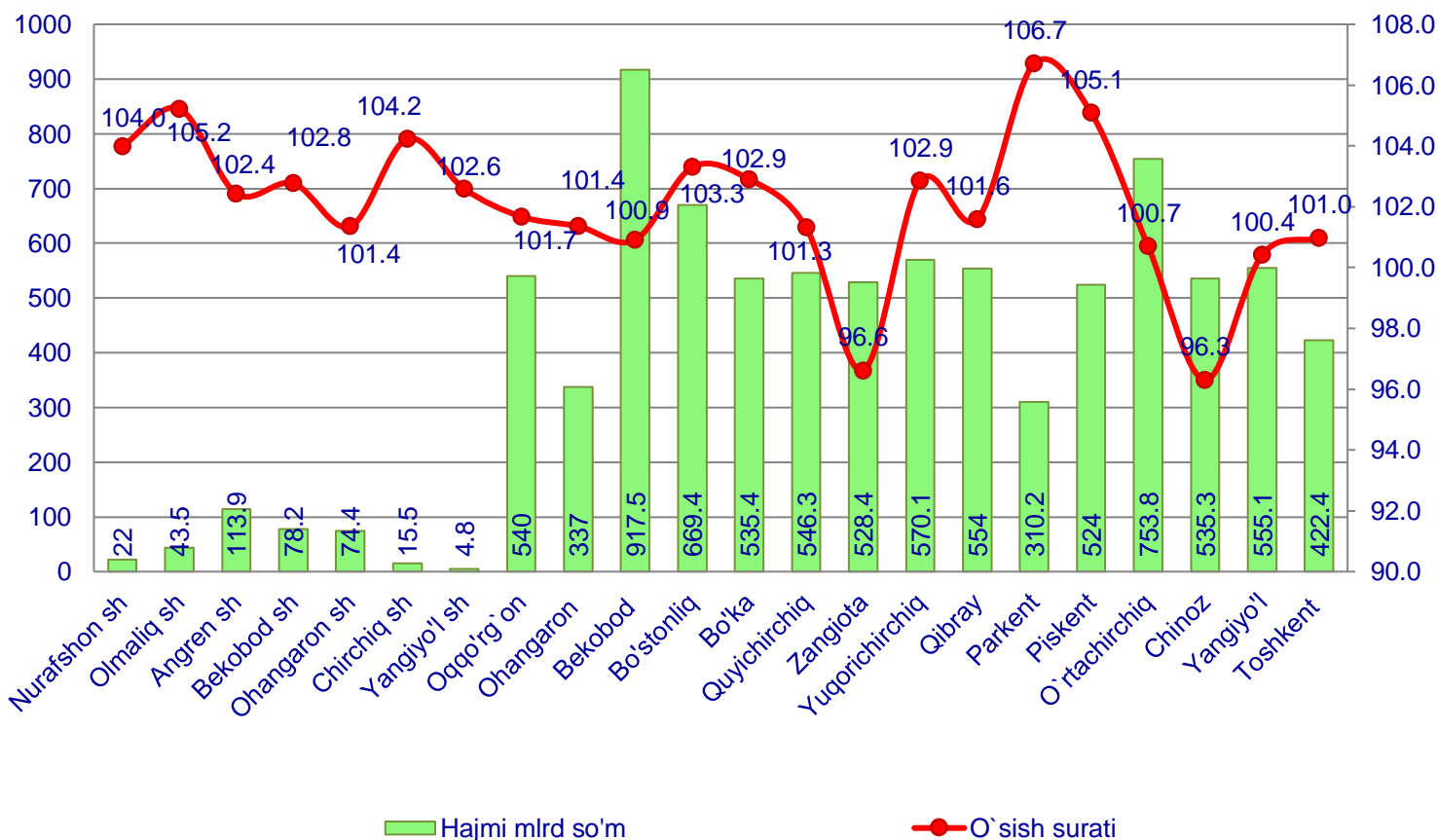


RAQAMLAR

- Qishloq, o'rmon va baliq xo'jaligi mahsulot (xizmat)larining umumiy hajmi **8,6 trln. so'm**, o'sish sur'ati **101,4 %**
- Qishloq xo'jaligi mahsulotlari ishlab chiqarish hajmining o'sish sur'ati **101,0 %** ni tashkil qildi.
- shu jumladan dehqonchilik mahsulotlari – **100,0 %**
- chorvachilik mahsulotlari – **102,2 %**

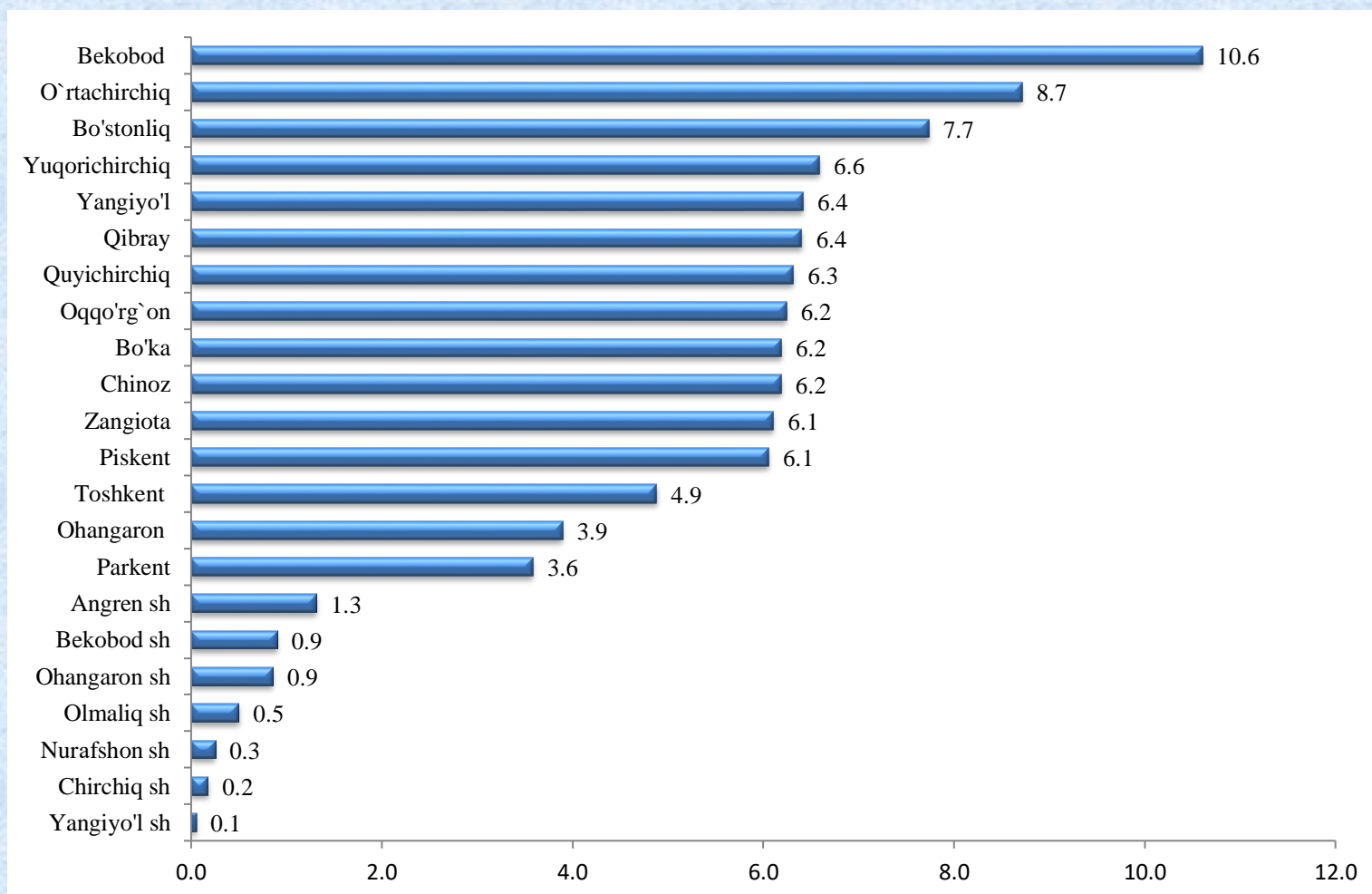
Dastlabki ma'lumotlarga ko'ra 2019 yilning yanvar-iyul oylarida qishloq, o'rmon va baliq xo'jaligi mahsulot (xizmat)larining umumiy hajmi 8561,2 mlrd.so'mni yoki 2018 yilning mos davriga nisbatan 101,4 %ni, shu jumladan dehqonchilik va chorvachilik, ovchilik va ushbu sohalarda ko'rsatilgan xizmatlar – 8249,4 mlrd.so'mni (95,4 %), o'rmon xo'jaligi – 330,5 mlrd.so'mni (106,2 %), baliq xo'jaligi – 71,2 mlrd.so'mni (128,3 %) tashkil qildi

Qishloq, o'rmon va baliq xo'jaligi mahsulotlari (xizmatlar)ning hajmi



Xususan yuqori o'sish sur'atlari Parkent (106,7 %), Olmaliq shahar (105,2 %) va Piskent (105,1 %) Chirchiq shaharda (104,2 %) kuzatildi. Chinoz (96,3 %) Zangiota (96,6%) Yangiyo'l (100,4 %) O'rtachirchiq (100,7 %) tumanlarida esa aksincha past sur'atlar kuzatildi.

Qishloq, o'rmon va baliq xo'jaligi mahsulot (xizmatlar)lar hajmining hududlar kesimida taqsimlanishi

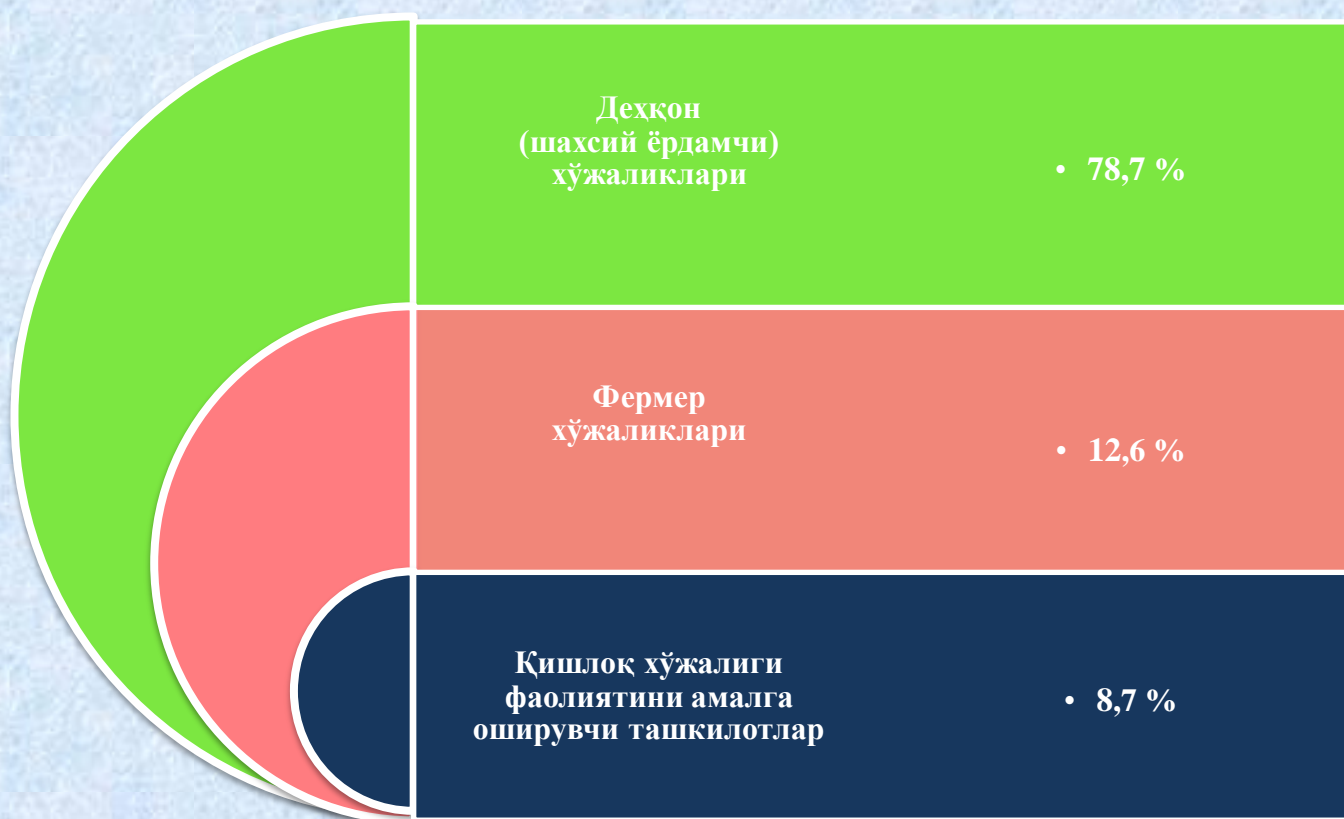


Viloyatning qishloq, o'rmon va baliq xo'jaligi mahsulot (xizmat)larining umumiy hajmida Bekobot tumanining ulushi 10,6 %ni tashkil etdi va hududlar boyicha etakchilik qilmoqda, O'rtachirchiq va Bo'stonliq tumanlari mos ravishda 8,7 % va 7,7 % ko'rsatkich bilan keyingi o'rinlarni egalladi. Eng kam ulush Yangiyo'l shahar (0,1 %), Chirchiq shahar (0,2 %) va Nurafshon shahar (0,3 %) shaharlarida qayd etildi.

Qishloq xo'jaligi mahsulotlari

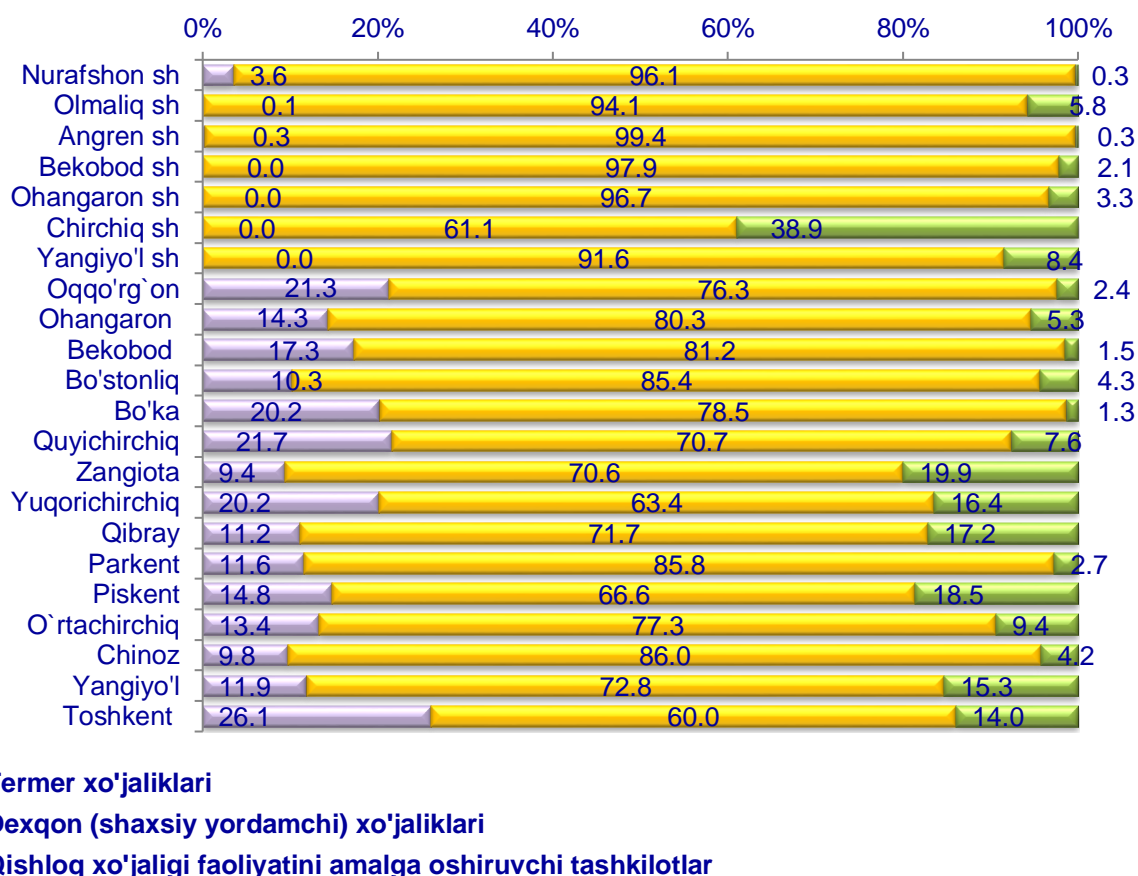
2019 yilning yanvar-iyul oylarida ishlab chiqarilgan qishloq xo'jaligi mahsulotlari hajmining o'sishi 2018 yilning mos davriga nisbatan 101,4 %ni, shu jumladan, dehqonchilik mahsulotlari – 100,0 %ni, chorvachilik mahsulotlari – 102,2 %ni tashkil qildi.

Ishlab chiqarilgan qishloq xo'jaligi mahsulotlarining xo'jaliklar toifalari bo'yicha taqsimlanishi



Xo'jaliklar toifalari bo'yicha tahlillar, qishloq xo'jaligi mahsulotlar umumiy hajmining 78,7 %i – dehqon (shaxsiy yordamchi) xo'jaliklariga, 12,6 %i – fermer xo'jaliklariga, 8,7 %i – qishloq xo'jaligi faoliyatini amalga oshiruvchi tashkilotlarga to'g'ri kelishini ko'rsatmoqda.

Ishlab chiqarilgan qishloq xo'jaligi mahsulotlarining xo'jaliklar toifalari bo'yicha taqsimlanishi hududlar kesimida



Qishloq xo'jaligi yalpi mahsulotining ulushi xo'jaliklar toifalari bo'yicha taqsimlanishi hududlar kesimida tahlil qilinganda, eng yuqori ko'rsatkichlar barcha hududlarda dehqon (shaxsiy yordamchi) xo'jaliklariga to'g'ri kelishi kuzatildi.

Dehqonchilik

2019 yilning yanvar- iyul oylarida ishlab chiqarilgan dehqonchilik mahsulotlarining hajmi 2760,7 mlrd. so'mni yoki 2018 yilning mos davriga nisbatan 100,0 %ni tashkil etdi. Ishlab chiqarilgan qishloq xo'jaligi mahsulotlarining umumiy hajmida dehqonchilik mahsulotlarining ulushi 37,7 %ni tashkil qildi.

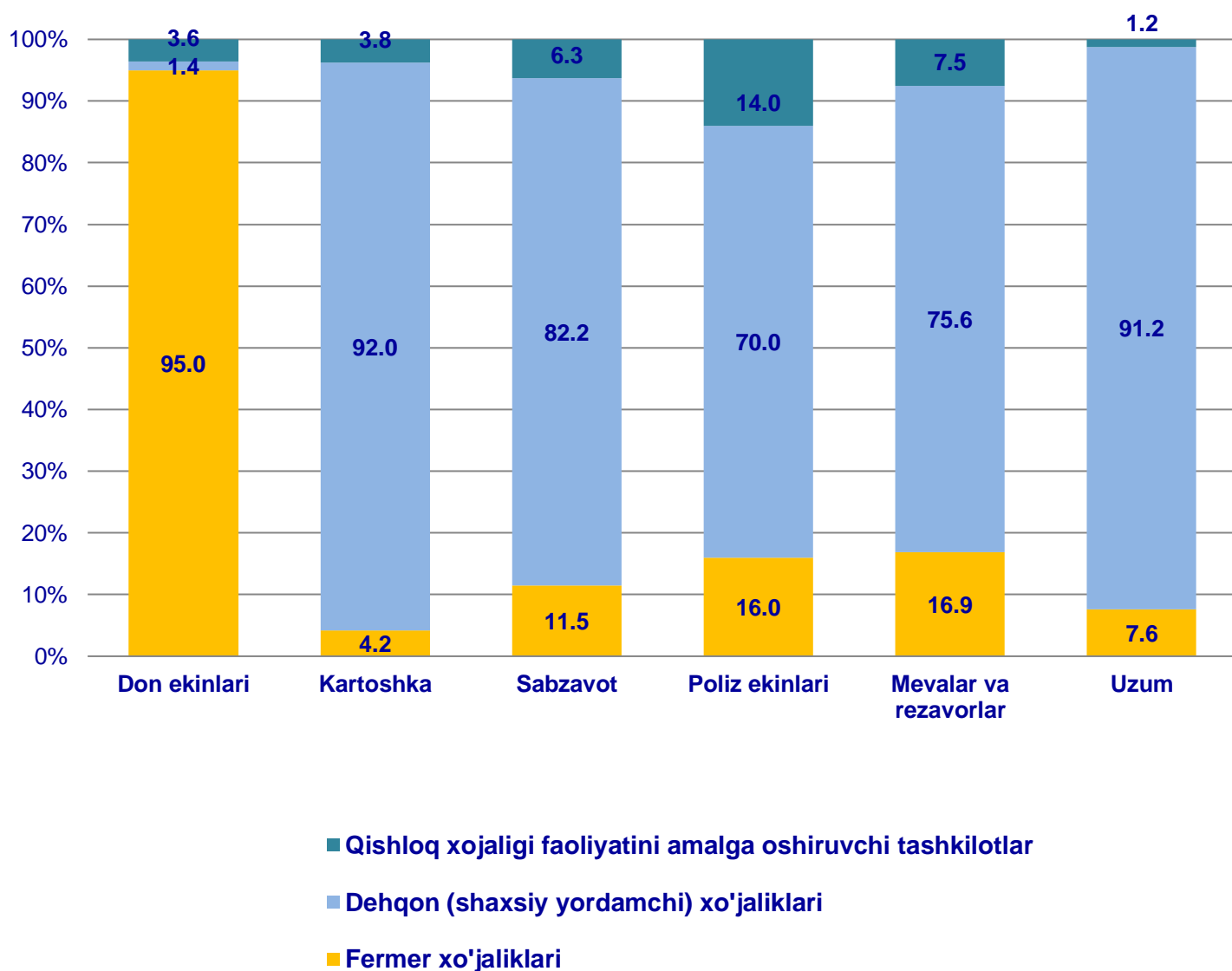


**2019 yilning yanvar-iyul oylarida ishlab chiqarilgan
asosiy turdagi dehqonchilik mahsulotlari**

Ekin turi	Barcha toifadagi xo'jaliklar		shu jumladan					
			fermer xo'jaliklari		dehqon (shaxsiy yordamchi) xo'jaliklari		qishloq xo'jaligi faoliyatini amalga oshiruvchi tashkilotlar	
	ming tonna	o'sish sur'ati %da	ming tonna	o'sish sur'ati %da	ming tonna	o'sish sur'ati %da	ming tonna	o'sish sur'ati %da
Don ekinlari	404,6	127,3	384,3	130,3	5,8	94,3	14,4	85,9
Kartoshka	133,1	95,0	5,6	47,5	122,5	97,2	5,0	222,6
Sabzavotlar	335,4	101,0	38,7	79,0	275,7	105,9	21,0	92,1
Poliz	4,3	42,9	0,7	24,9	3,0	45,5	0,6	99,1
Meva va rezavorlar	42,3	99,1	7,2	58,0	32,0	111,2	3,2	198,0
Uzum	1,8	101,4	0,1	39,6	1,7	116,2	0,02	131,3

Hosilni yig'ib olish. 2019 yilning yanvar – iyul oylarida barcha toifadagi xo'jaliklarda 404,6 ming tonna (127,3%) don ekinlari ishlab chiqarildi, 133,1 ming tonna (95,0 %) kartoshka kavlab olindi, 335,4 ming tonna (101,0 %) sabzavotlar, 4,3 ming tonna (42,9 %) oziqbop poliz, 42,3 ming tonna (99,1 %) mevalar va rezavorlar, 1,8 ming tonna (101,4 %) uzum yig'ib olindi.

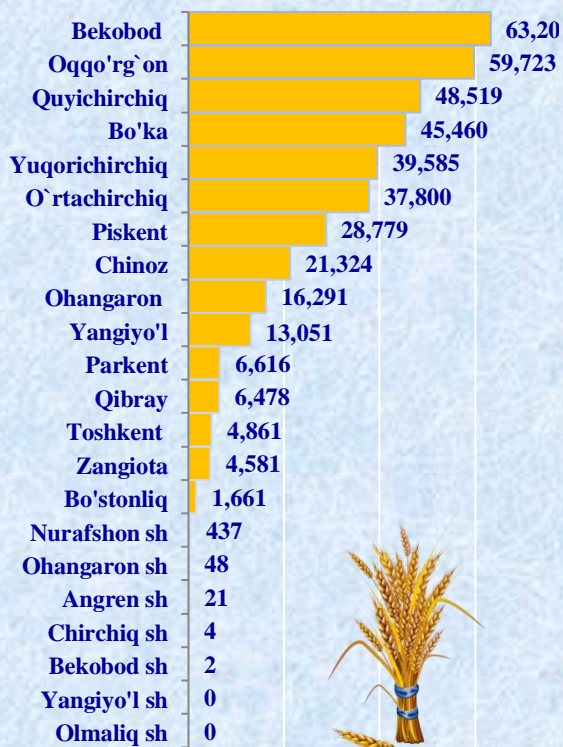
Asosiy turdagi dehqonchilik mahsulotlarini ishlab chiqarishda ho'jalik toifalarining ulushi




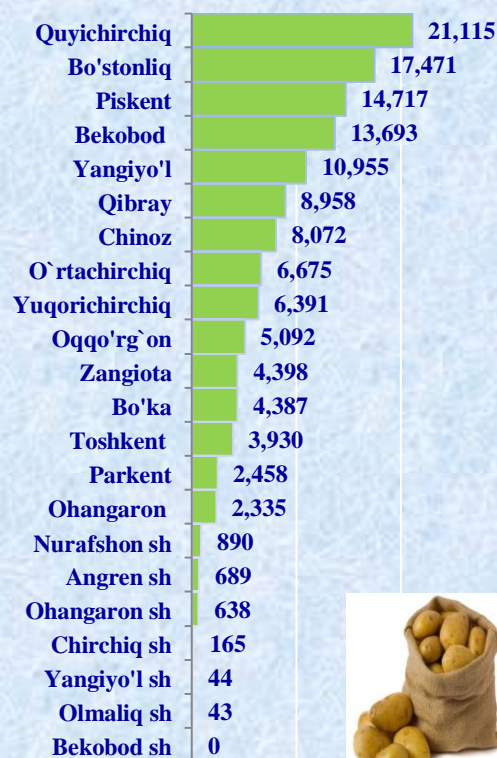
Dehqon (shaxsiy yordamchi) xo'jaliklari dehqonchilik mahsulotlarining aksariyat turlarini asosiy ishlab chiqaruvchilari bo'lib qolmoqda, hisobot davrida kartoshka umumiy hajmining 92,0 %i, sabzavotlarning 82,2 %i, polizning 69,8 %i, mevalar va rezavorlarning 75,7 %i, uzumning 94,4 %i ular tomonidan ishlab chiqarildi. Don ekinlarining esa asosiy qismi fermer xo'jaliklari tomonidan ishlab chiqarildi, ishlab chiqarilgan ushbu mahsulot hajmining 95,0 %i ular hissasiga to'g'ri keladi.

2019 yil yanvar-iyul oylarida hududlar kesimida asosiy turdagi dehqonchilik mahsulotlarini ishlab chiqarish

Don ekinlari (tonna)



Kartoshka (tonna)



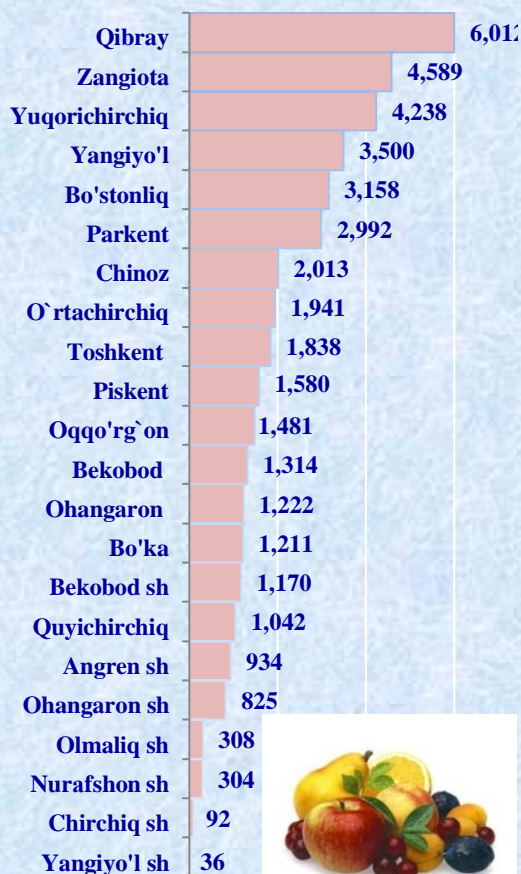
Sabzavotlar (tonna)



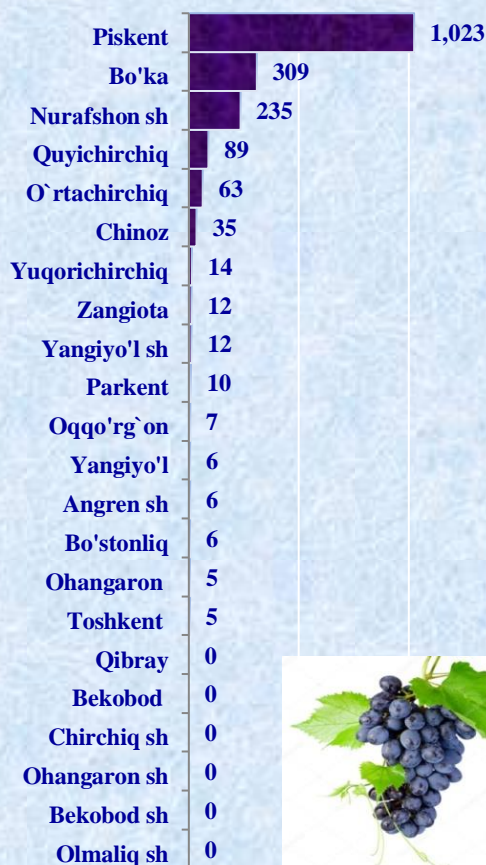
Poliz (tonna)



Mevalar va rezavorlar (tonna)



Uzum (tonna)



Chorvachilik



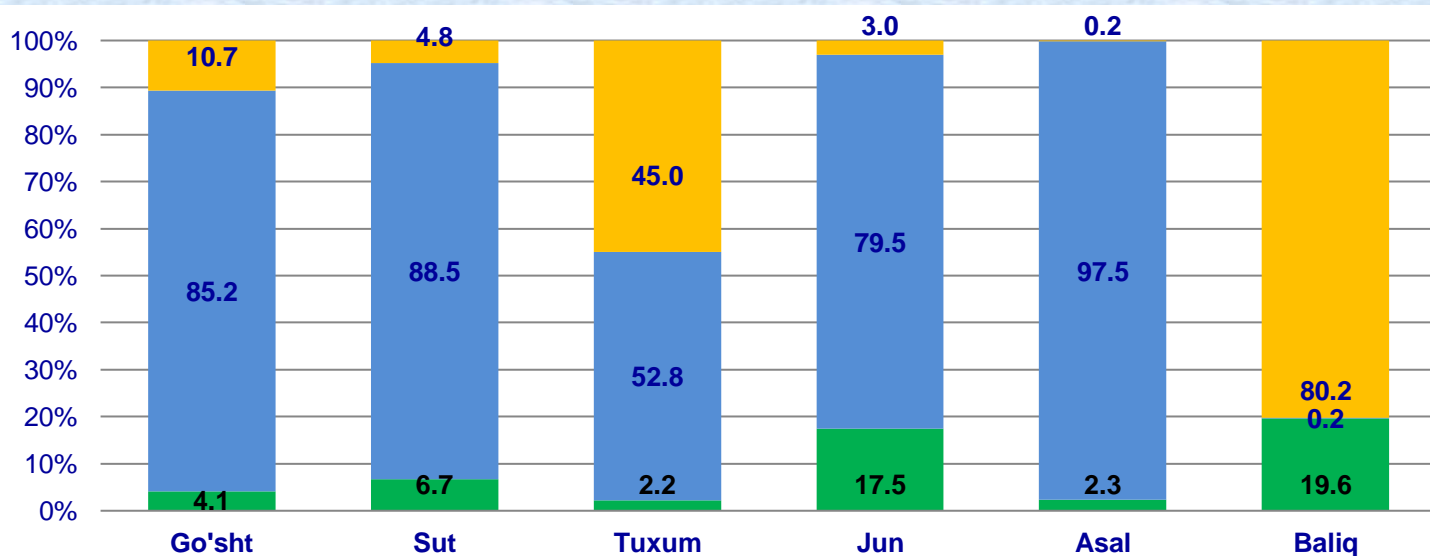
2019 yilning yanvar-iyul oylarida chorvachilik mahsulotlarini ishlab chiqarish hajmi 4564,7 mlrd.so'mni yoki 2018 yilning mos davriga nisbatan 102,2 %ni tashkil qildi. Ishlab chiqarilgan qishloq xo'jaligi mahsulotlarining umumiy xajmida chorvachilik mahsulotlarining ulushi 62,3 %ni tashkil etdi.

2019 yilning yanvar-iyul oylarida barcha toifadagi xo'jaliklar tomonidan tirik vaznda 137,5 ming tonna go'sht (2018 yilning yanvar-iyuliga nisbatan 102,9 %ga ko'p), 455,4 ming tonna sut (103,5 %ga), 615,8 mln.dona tuxum (103,0 %ga), 1,3 ming tonna jun (106,7 %ga) ishlab chiqarildi.

2019 yilning yanvar-iyul oylarida ishlab chiqarilgan asosiy turdagi chorvachilik mahsulotlari

	Barcha toifadagi xo'jaliklar		shu jumladan:					
			fermer xo'jaliklari		dehqon (shaxsiy yordamchi) xo'jaliklari		qishloq xo'jaligi faoliyatini amalga oshiruvchi tashkilotlar	
	miqdori	o'sish sur'ati %	miqdori	o'sish sur'ati %	miqdori	o'sish sur'ati %	miqdori	o'sish sur'ati %
Go'sht tirik vaznda, ming t	137,5	102,9	5,7	123,2	117,1	100,5	14,7	117,3
Sut, ming t	455,3	103,5	30,5	134,4	403,2	101,1	21,6	118,7
Tuxum, mln. dona.	615,8	103,0	13,3	55,9	325,3	98,4	277,2	113,8
Jun, ming t	1,3	106,7	0,2	135,2	1,0	101,8	0,04	111,8
Asal, tonna.	148	107,5	3,4	111,7	144,0	123,6	0,3	1,8
Baliq, ming.tonna	5,0	130,6	1,0	122,0	0,009	113,8	4,0	133,0

Asosiy turdagi chorvachilik mahsulotlarini ishlab chiqarishda ho'jalik toifalarining ulushi



- Qishloq xo'jaligi faoliyatini amalga oshiruvchi tashkilotlar
- Dehqon (shaxsiy yordamchi) xo'jaliklari
- Fermer xo'jaliklari

Chorvachilik mahsulotlari ishlab chiqarish ko'rsatkichlarini xo'jaliklar toifalari bo'yicha tahlil qilar ekanmiz, tirik vaznda go'shtning umumiy hajmidan 85,2 %i dehqon (shaxsiy yordamchi) xo'jaliklari hissasiga to'g'ri kelishini qayd etish lozim, shuningdek sutning 88,5 %i, tuxumning 52,8 %i, junning 79,5 %i, Asalning 97,3 %i ham dehqon (shaxsiy yordamchi) xo'jaliklari hissasiga Baliqning 80,3 %i Qishloq xojaligi faoliyatini amalga oshiruvchi tashkilotlar hissasiga to'g'ri keladi.

Hududlar kesimida asosiy turdagi chorvachilik mahsulotlarini ishlab chiqarish

Go'sht (ming t)


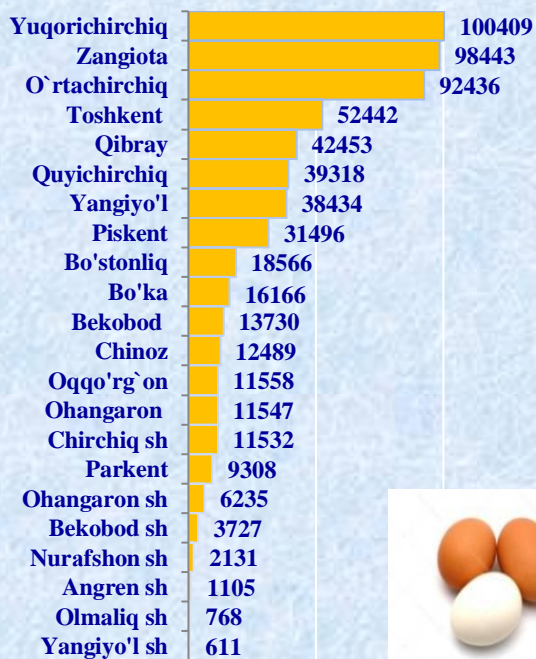


Sut (ming t)

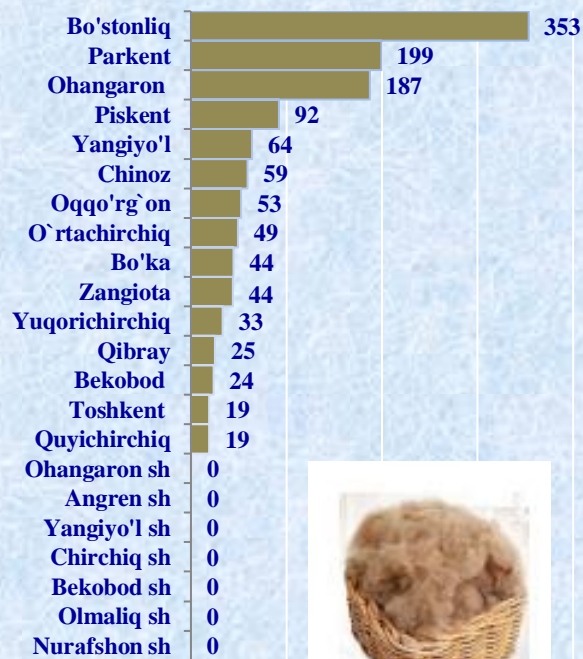


2019 yil yanvar-iyul oylarida hududlar kesimida asosiy turdagi dehqonchilik mahsulotlarini ishlab chiqarish

Tuxum (ming. dona)



Jun (tonna)



Asal (tonna)



Baliq (tonna)



Chorva mollari va parrandalar bosh soni

2019 yilning 1 iyul holatiga yirik shoxli qoramollarning umumiy bosh soni 852,7 ming boshga, shu jumladan sigirlar – 387,6 ming boshga, qo'y va echkilar– 968,7 ming boshga, parrandalar – 14704,1 ming boshga etdi.

2018 yilning mos davri bilan solishtirilganda barcha toifadagi xo'jaliklarda yirik shoxli qoramollar boshsoni – 46,7 ming boshga (5,5 %ga), shu jumladan sigirlar– 0,2 ming boshga (0,04 %ga), qo'y va echkilar – 26,0 ming boshga (2,7 %ga), parrandalar – 328,4 ming boshga (2,2 %ga) ko'paydi.

2019 yilning 1 iyul holatiga xo'jalik toifalari bo'yicha chorva mollari va parrandalar bosh soni

	Barcha toifadagi xo'jaliklar		shu jumladan:					
			fermer xo'jaliklari		dehqon (shaxsiy yordamchi) xo'jaliklari		qishloq xo'jaligi faoliyatini amalga oshiruvchi tashkilotlar	
	ming. bosh	o'sish sur'ati %	ming. bosh	o'sish sur'ati %	ming. bosh	o'sish sur'ati %	ming. bosh	o'sish sur'ati %
Yirik shoxli qoramollar	852,7	105,8	69,5	101,7	745,3	106,2	37,9	105,1
shu jumladan sigirlar	387,6	100,0	22,5	103,6	354,7	99,7	10,4	103,6
Qo'y va echkilar	968,7	102,8	290,4	105,1	642,4	100,8	35,9	123,0
Parrandalar	14704,1	102,3	318,9	37,7	6706,2	79,7	7679,0	150,2

2019 yilning 1 iyul holatiga yirik shoxli qoramollar bosh soni to'g'risidagi ma'lumotlarni xo'jalik toifalari bo'yicha tahlil qilar ekanmiz, yirik shoxli qoramollarning 8,2 %i fermer xo'jaliklari hissasiga, 87,4 %i dehqon (shaxsiy yordamchi) xo'jaliklariga, 4,4 %i qishloq xo'jaligi faoliyatini amalga oshiruvchi tashkilotlarga to'g'ri kelishini qayd etib o'tish lozim, shunga mos ravishda qo'y va echkilarning umumiy sonidan 30,0 %i fermer xo'jaliklariga, 66,3 %i dehqon (shaxsiy yordamchi) xo'jaliklariga, 3,7 %i qishloq xo'jaligi faoliyatini amalga oshiruvchi tashkilotlarga to'g'ri keladi, shuningdek parrandalar umumiy sonidan 2,2 %i fermer xo'jaliklariga, 45,6 %i dehqon (shaxsiy yordamchi) xo'jaliklariga, 52,2 %i qishloq xo'jaligi faoliyatini amalga oshiruvchi tashkilotlarga to'g'ri keladi.

Chorva mollari va parrandalar bosh sonining xo'jalik toifalari bo'yicha ulushi



8,2 %

87,4%

4,4 %



30,0%

66,3 %

3,7 %



2,2 %

45,6%

52,2%


Fermer xo'jaliklari

Dehqon (shaxsiy yordamchi) xo'jaliklari

Qishloq xo'jaligi faoliyatini amalga oshiruvchi tashkilotlar

2019 yilning 1 iyul holatiga hududlar kesimida chorva mollari va parandalar bosh soni

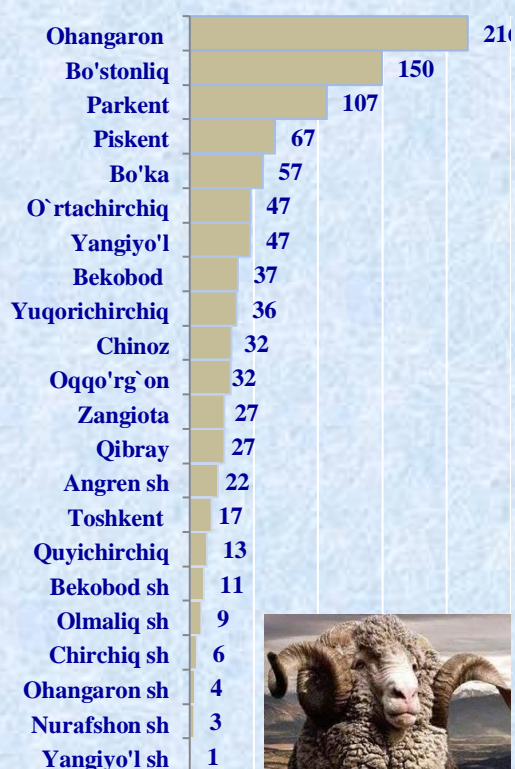
Yirik shoxli qoramollar (ming bosh)



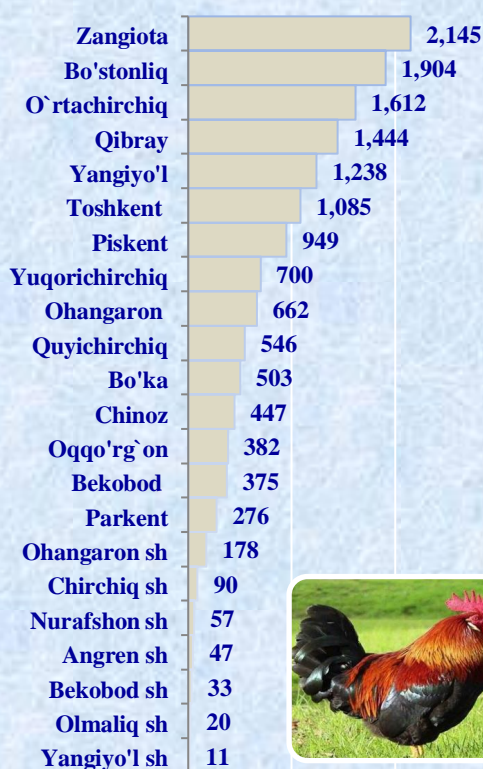
shundan, sigirlar (ming bosh)



Qo'y va echkilar (ming bosh)



Parrandalar (ming bosh)



Qishloq xo'jaligi va ekologiya
statistikasi bo'limi

- 71-230-86-68
- 71-230-86-69