



Toshkent viloyati statistika boshqarmasi

2019 yilning yanvar- noyabr oylarida QURILISH ISHLARI

Raqamlar:

Qurilish ishlari hajmi -
4058,7 mlrd. so`m

Yirik qurilish tashkilotlari
ulushi – **19,5 %**

Kichik tashkilotlar va
mikrofimlar ulushi
– **55,8 %**

Norasmiy sektor
ulushi – **24,7 %**

Toshkent viloyatida qurilish faoliyati investitsiya kiritilishining jozibador yo`nalishlaridan biri va iqtisodiyotning ahamiyatli tarmog`i hisoblanadi. Joriy yilning yanvar-noyabr oylarida Toshkent viloyatida jami **4058,7** mlrd.so`m qurilish ishlari bajarilgan bo`lib, o`shish sur`ati o`tgan yilning mos davriga nisbatan **135,5 %**ni tashkil etdi.

Jami qurilish ishlari hajmidan yirik qurilish tashkilotlari tomonidan **791,3** mlrd.so`m qurilish ishlari bajarilib, jami qurilish ishlari hajmidagi ulushi **19,5 %**ni, hamda o`tgan yilning mos davriga nisbatan **132,5 %**ni tashkil etdi.

Kichik korxonalar va mikrofirmalar hissasiga jami qurilish ishlari hajmining **55,8 %**i yoki **2264,0** mlrd.so`m to`g`ri keldi va o`tgan yilning mos davriga nisbatan **160,2 %**ni tashkil etdi, norasmiy sektor hissasiga esa **24,7 %** yoki **1003,4** mlrd.so`m to`g`ri keldi hamda o`tgan yilning mos davriga nisbatan **101,5 %**ni tashkil etdi.



Yirik qurilish tashkilotlari

- hajmi - 791,3 mlrd.so`m
- o`shish sur`ati - 132,5 %
- ulushi - 19,5 %



Kichik korxonalar va mikrofirmalar

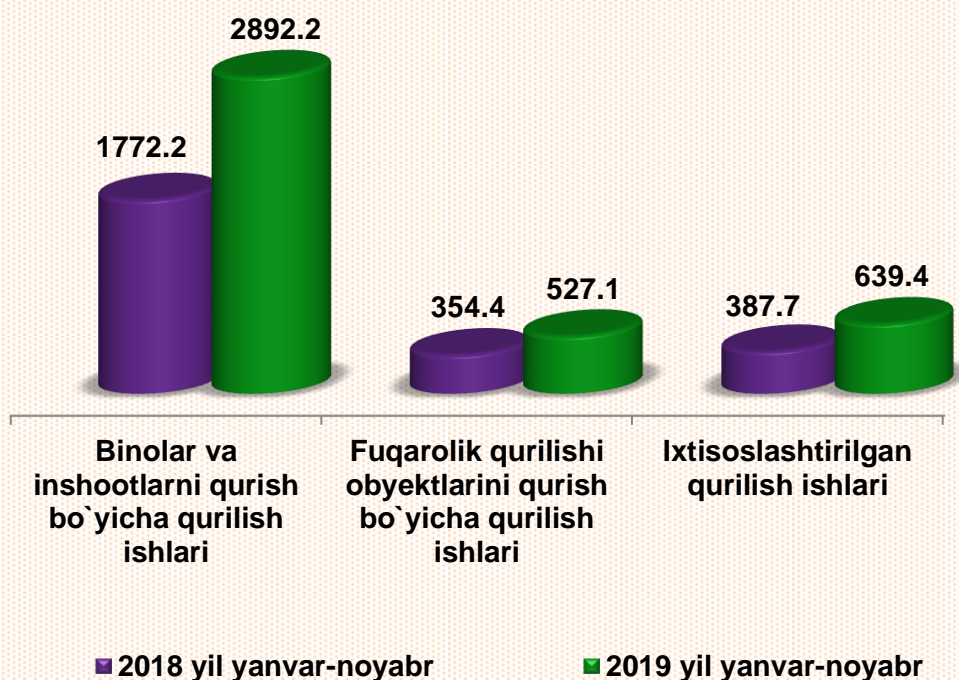
- hajmi - 2264,0 mlrd.so`m
- o`shish sur`ati - 160,2 %
- ulushi - 55,8 %



Norasmiy sektor

- hajmi - 1003,4 mlrd.so`m
- o`shish sur`ati - 101,5 %
- ulushi - 24,7 %

Iqtisodiy faoliyat bo'yicha qurilish ishlari, mlrd.so`m



Iqtisodiy faoliyat turlari bo'yicha qurilish ishlarining asosiy qismi qurilish loyihalarini ishlab chiqish, turar joy va yashash uchun mo'ljallanmagan binolarni qurish bo'yicha amalga oshirilgan qurilish ishlaridan tashkil topdi. Ularning ulushi jami qurilish ishlari hajmida **71,2 %**ni tashkil etdi.

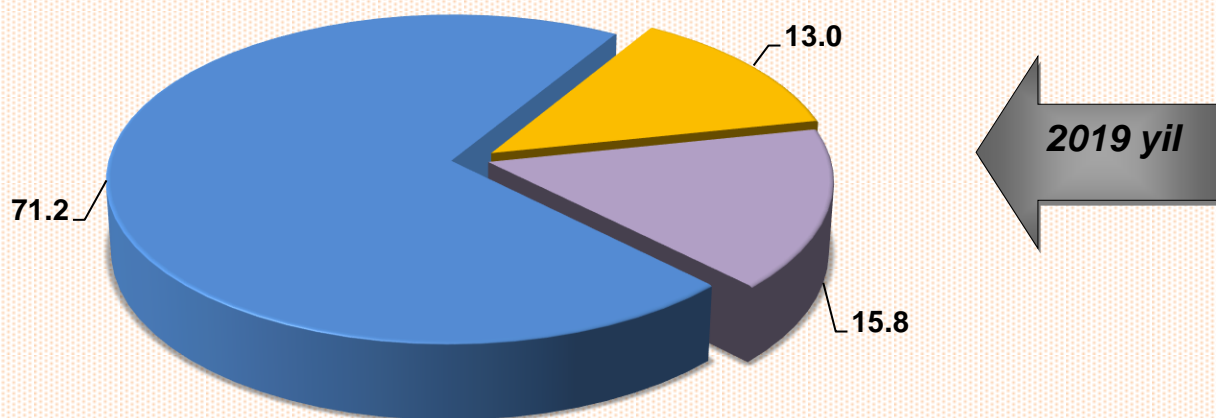


Fuqarolik obyektlarini qurish bo'yicha qurilish ishlari hajmi joriy davrda **13,0 %** ni tashkil etib, o'tgan yilning mos davriga nisbatan **0,3%** punktga ko'paydi.

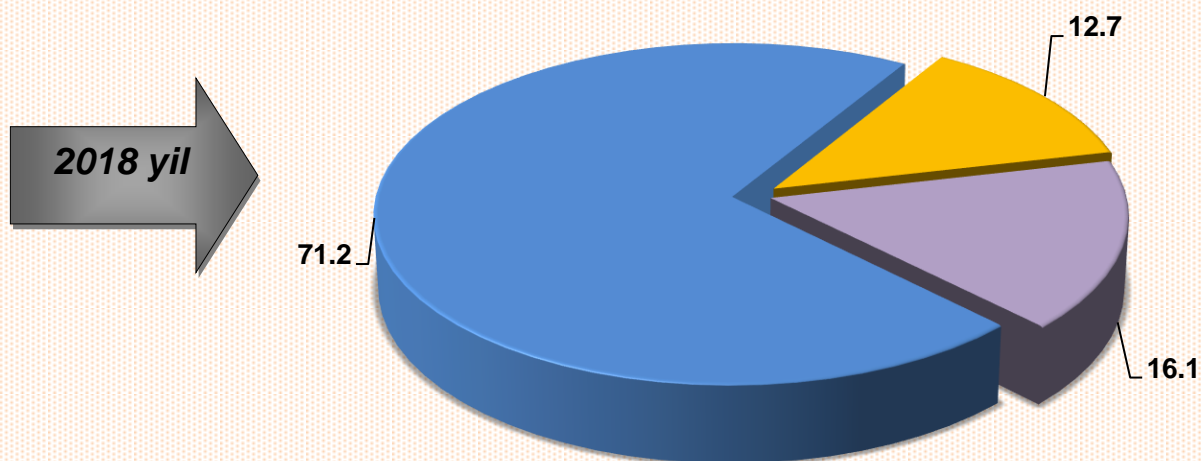
Ixtisoslashtirilgan qurilish ishlari hissasiga esa **15,8 %** to'g'ri keldi va o'tgan yilning mos davridagi ko'rsatkichga nisbatan **0,3 %** punktga kamaydi.



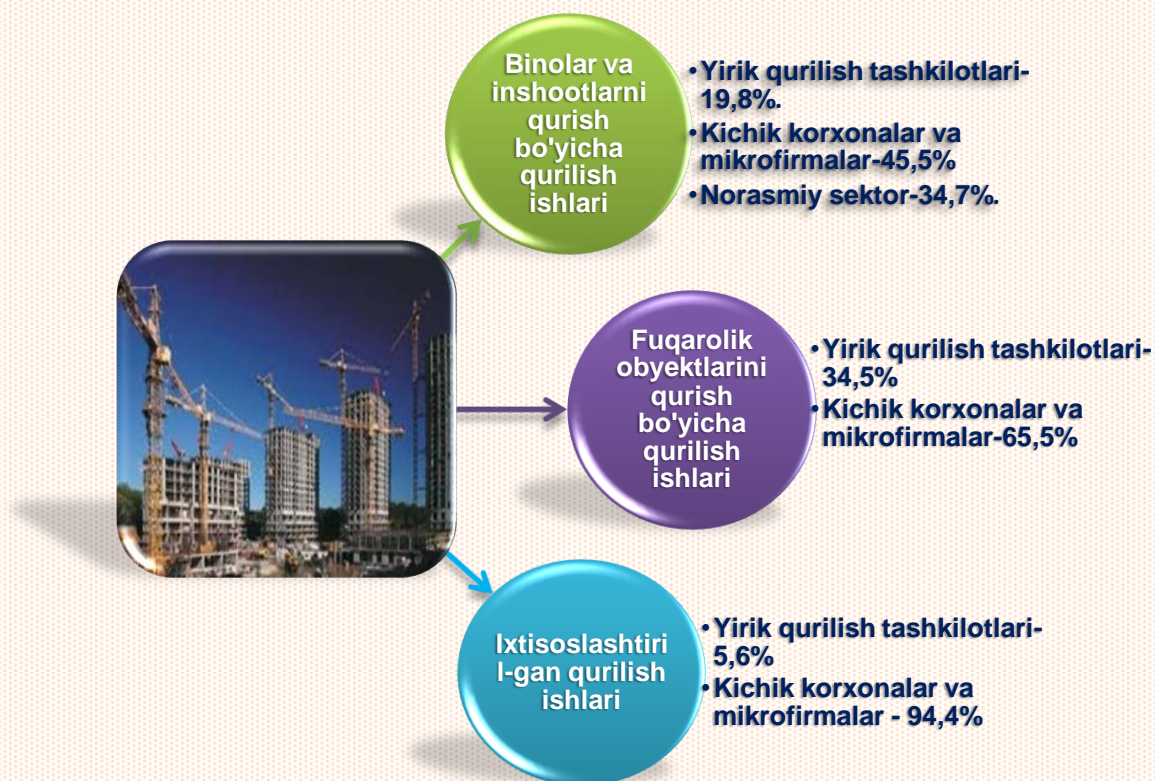
Yanvar-noyabr oylarida qurilish ishlarining faoliyat turlari bo`yicha tarkibi, % da



- Binolar va inshootlarni qurish bo`yicha qurilish ishlari
- Fuqarolik qurilishi obyektlarini qurish bo`yicha qurilish ishlari
- Ixtisoslashtirilgan qurilish ishlari



2019 yilning yanvar-noyabr oylarida faoliyat turlari bo'yicha qurilish ishlari



Binolar va inshootlarni qurish bo'yicha qurilish ishlari tarkibida yirik qurilish tashkilotlari tomonidan bajarilgan qurilish ishlari hajmi ulushi **19,8 %** ni tashkil etib, o'tgan yildagi ko'rsatkichga nisbatan **1,1 %** ga ko'paydi. Bunda kichik tashkilotlar va mikrofirmalar ulushi **45,5 %** va norasmiy sektorning ulushi **34,7 %** ni (**11,7 %** ga kamayish) tashkil etdi.

Fuqarolik obyektlarini qurish bo'yicha yirik qurilish tashkilotlari tomonidan bajarilgan qurilish ishlari hajmining ulushi, umumiy hajmga nisbatan **34,5 %**ni (**12,3** punktga kamayish) tashkil etdi. Kichik korxonalar va mikrofirmalar ulushi mos ravishda **65,5 %**ni (**12,3** punktga ko'paydi) tashkil etdi

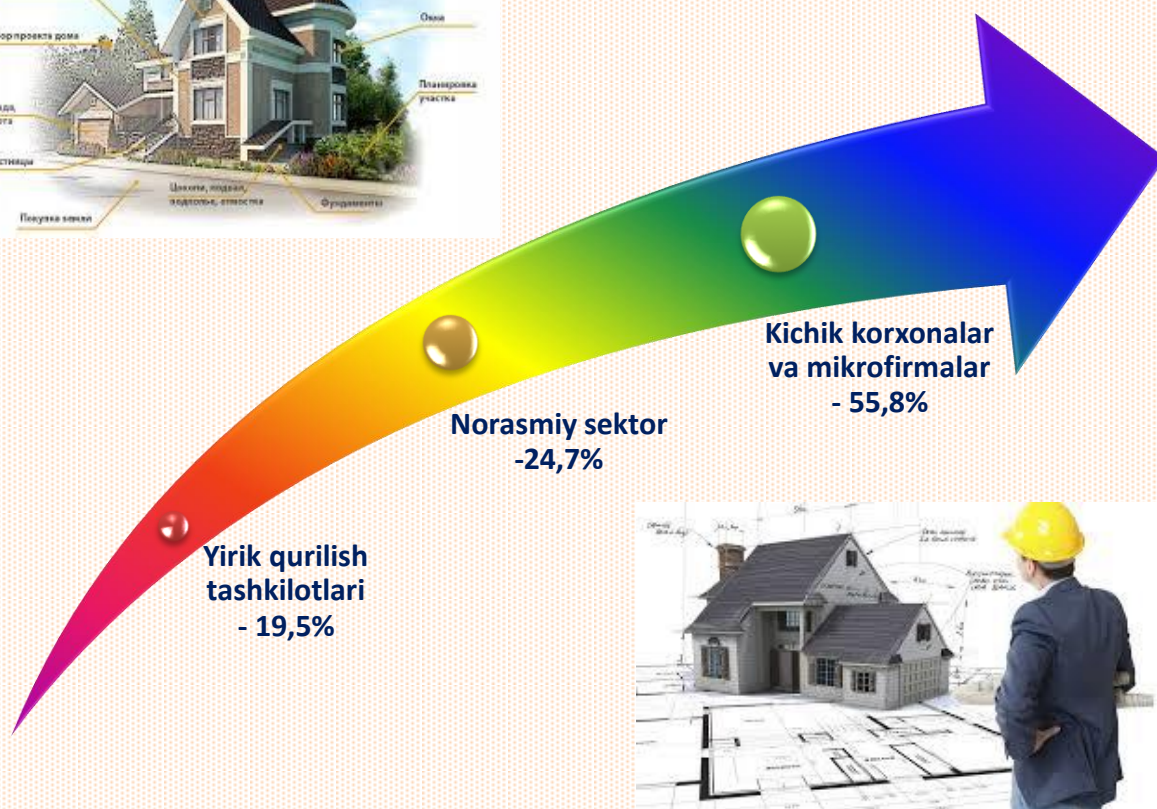
Ixtisoslashtirilgan qurilish ishlari tarkibida yirik pudrat tashkilotlari tomonidan bajarilgan qurilish ishlari hajmining ulushi, umumiy hajmga nisbatan **5,6%ni** (**4,1** punktga ko'paydi) tashkil etdi. Kichik korxonalar va mikrofirmalar ulushi mos ravishda **94,4 %**ni (**4,1** punktga kamayish) tashkil etdi.

Xududlar kesimida qurilish ishlari hajmi

(2019 yil yanvar- noyabr oylarida)

	Jami		
	Bajarilgan qurilish ishlari hajmi (mlrd.so'm)	2018 yil yanvar- noyabr ga nisbatan % da	Jami qurilish pudrat ishlari hajmida hududlarning ulushi % da
Toshkent viloyati	4058,7	135,5	100
Nurafshon shahri	165,5	150,8	4,1
Olmaliq shahri	204,0	135,4	5,1
Angren shahri	181,9	151,6	4,5
Bekobod shahri	186,7	140,2	4,6
Ohangaron shahri	132,7	152,6	3,3
Chirchiq shahri	211,6	155,4	5,2
Yangiyo'l shahri	91,2	127,6	2,2
Oqqo'rg'on tumani	106,7	141,2	2,6
Ohangaron tumani	98,9	117,3	2,4
Bekobod tumani	128,1	139,9	3,2
Bo'stonliq tumani	246,7	155,7	6,1
Bo'ka tumani	89,5	143,2	2,2
Quyichirchiq tumani	81,1	148,8	2,0
Zangiota tumani	529,0	119,5	13,1
Yuqorichirchiq tumani	284,0	114,5	7,0
Qibray tumani	321,9	156,2	7,9
Parkent tumani	225,1	142,8	5,5
Piskent tumani	94,6	142,4	2,3
O'rtachirchiq tumani	209,0	117,5	5,1
Chinoz tumani	114,7	134,5	2,8
Yangiyo'l tumani	150,8	163,2	3,7
Toshkent tumani	205,0	110,4	5,1

2019 yil yanvar-noyabr oylarida qurilish ishlarini bajaruvchi subyektlar bo'yicha qurilish ishlari tarkibi

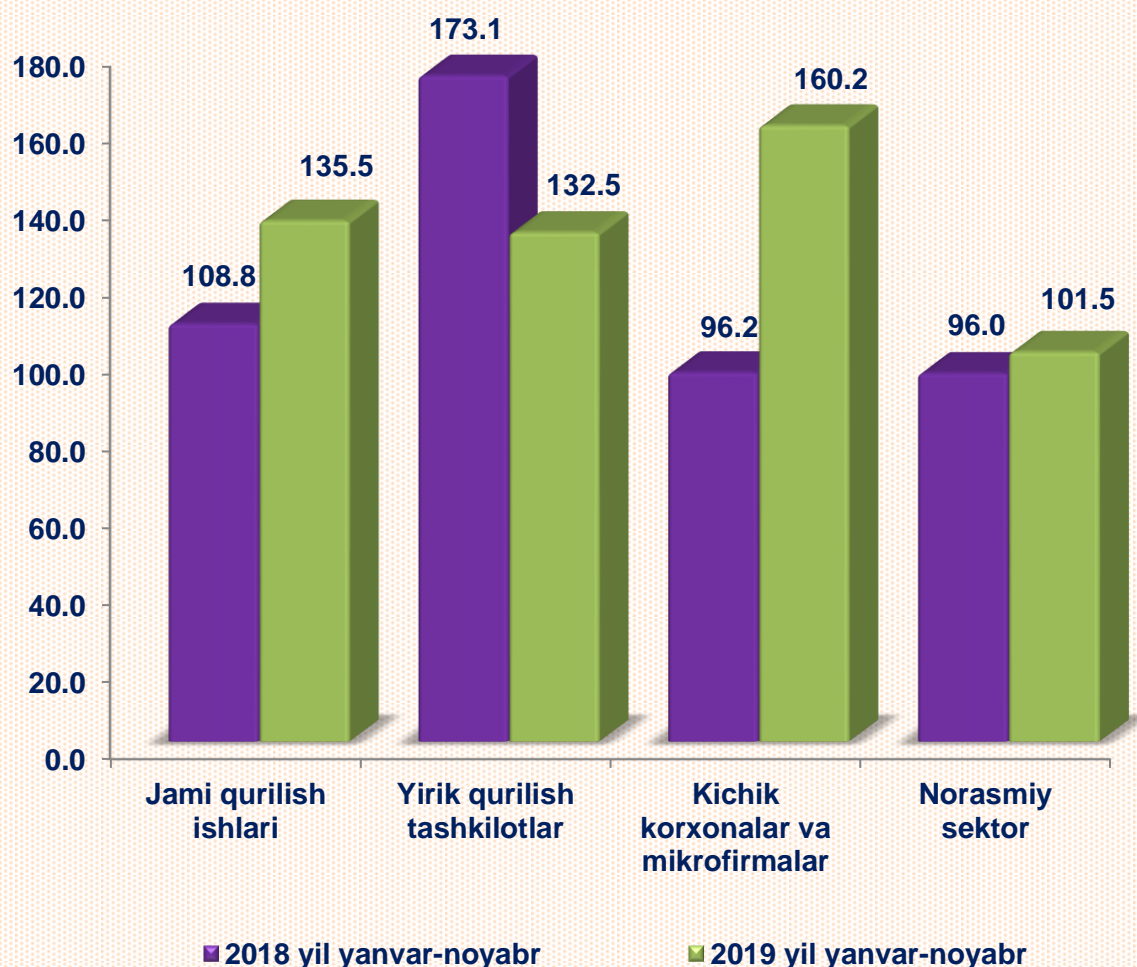


Joriy davrda jami qurilish ishlarining katta qismi kichik korxonalar va mikrofirmalar hissasiga to'g'ri keldi. Ular tomonidan bajarilgan qurilish ishlari hajmi **2264,0** mlrd. so'mni (jami qurilish ishlari hajmidagi ulushi **55,8** %) tashkil etib, o'tgan yilning mos davriga nisbatan **160,2** %ni tashkil etdi.

Norasmiy sektor hissasiga jami qurilish ishlarining **24,7**%ni yoki **1003,4** mlrd. so'mni tashkil etib, o'tgan yilning mos davriga nisbatan **101,5**%ni tashkil etdi.

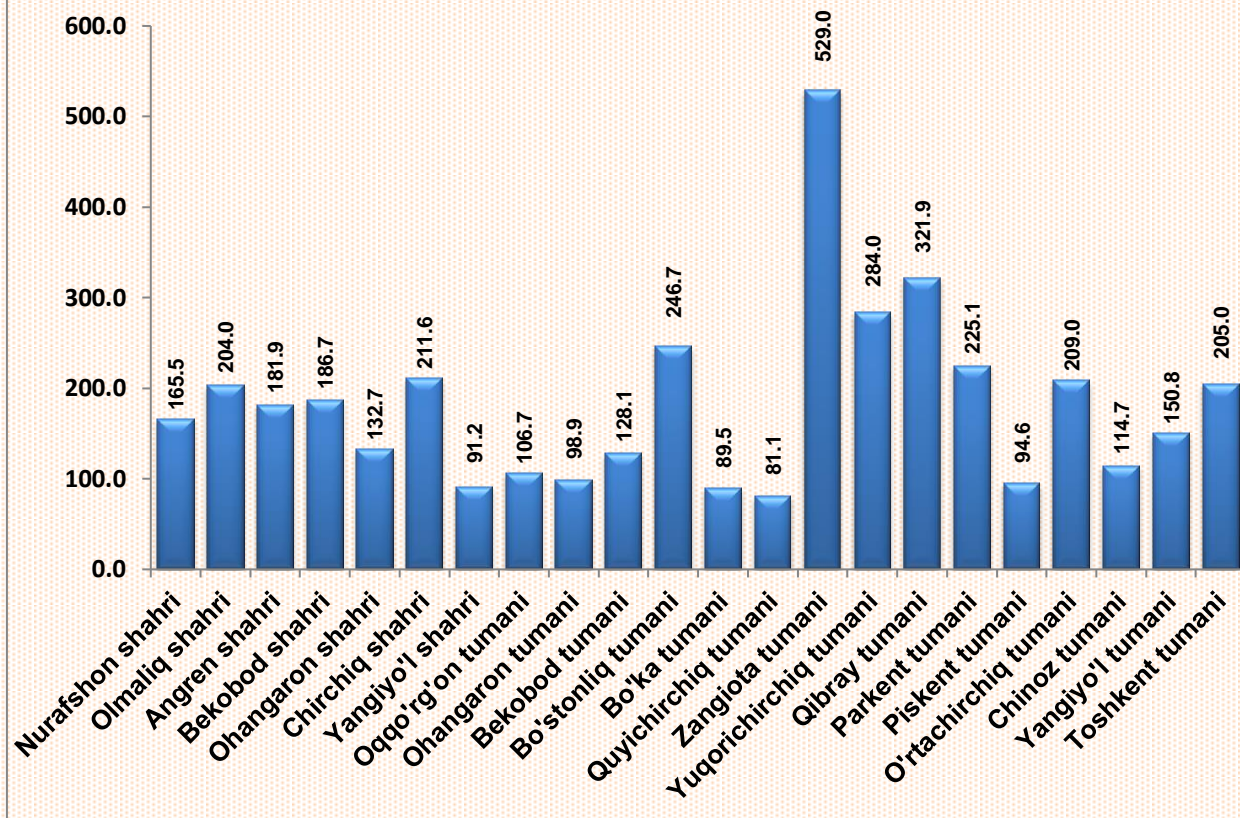
Yirik qurilish tashkilotlari tomonidan **791,3** mlrd. so'm qurilish ishlari bajarilib, jami qurilish ishlaridagi ulushi **19,5** %ni tashkil etdi va o'tgan yilning mos davriga nisbatan **132,5** %ni tashkil etdi.

Yanvar- noyabr oylarida qurilish ishlarini bajaruvchi subyektlar bo`yicha qurilish ishlarining o`shish sur`atlari, % da



Qurilish ishlari hajmida hududlar tomonidan bajarilgan qurilish ishlari hajmining tumanlar bo`yicha tarkibida Zangiota tumani, yetakchilik qilmoqda. Ushbu hududda bajarilgan qurilish ishlari hajmi yanvar-noyabr oyida **529,0** mlrd.so`m yoki o`tgan yilga nisbatan **119,5** %ga bajarildi.

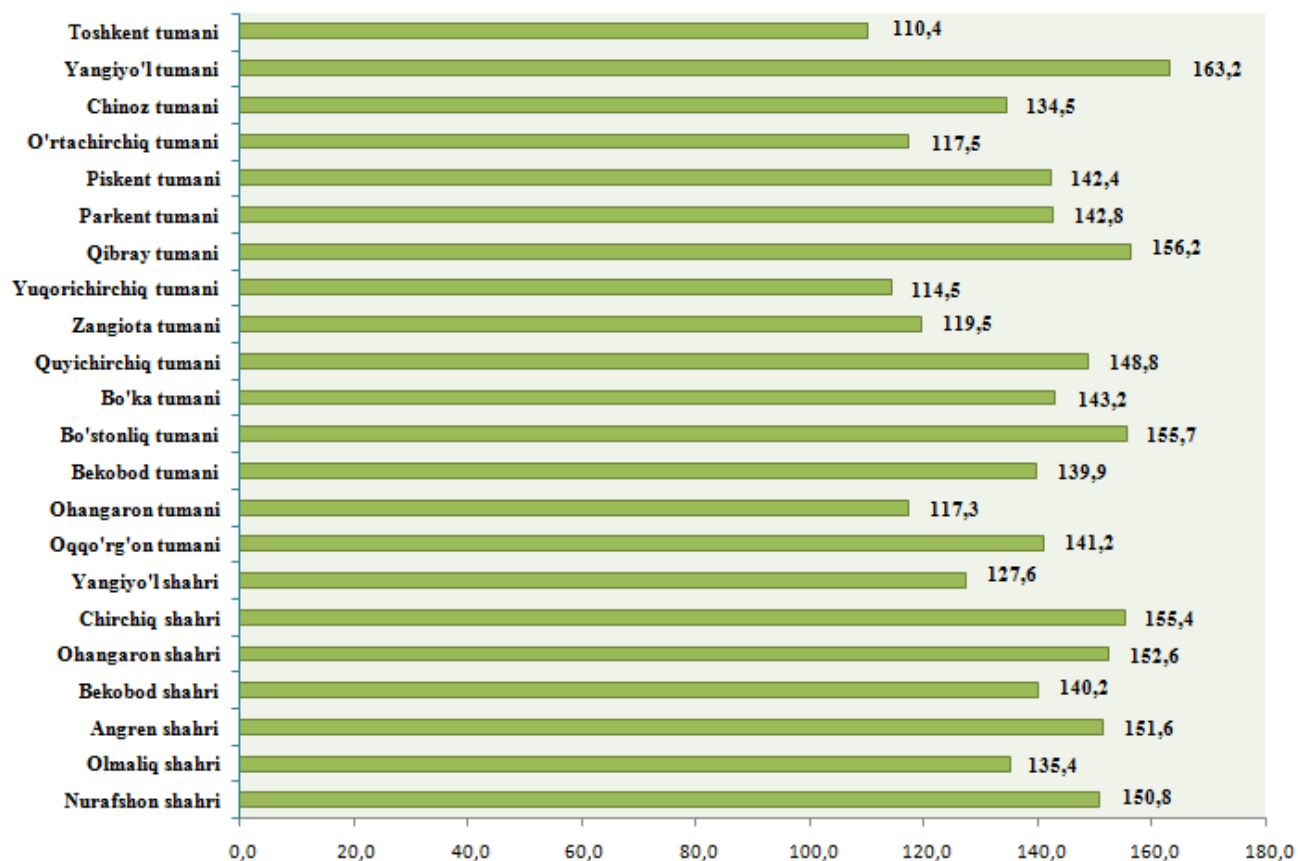
Hududlar kesimida qurilish ishlari hajmi (mlrd. so'm)



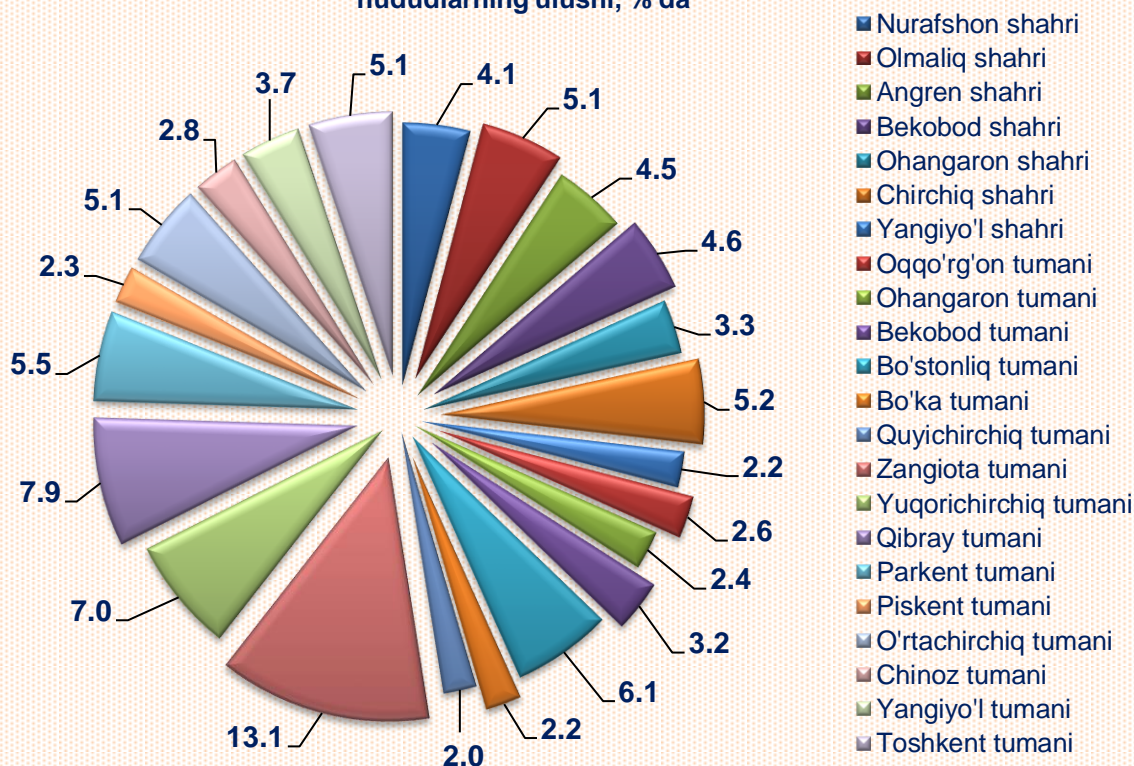
Qurilish ishlari hajmining eng past darajasi quyidagi hududlarda kuzatildi:

Quyichirchiq tumani (81,1 mlrd. so'm yoki 148,8 %), Bo'ka tumani(89,5 mlrd. so'm yoki 143,2 %) va Yangiyo'l shahri (91,2 mlrd. so'm yoki 127,6 %) qurilish-pudrat ishlari amalga oshirildi;

2019 yil yanvar-noyabr oylarida hududlar kesimida qurilish ishlari hajmi o'sish sur'atlari % da



2019 yilning yanvar-noyabr oylarida qurilish ishlari umumiy hajmida hududlarning ulushi, % da



Shahar va tumanlar kesimida qurilish ishlarining katta qismi Zangiota tumanida bajarilgan bo`lib, viloyatda bajarilgan jami qurilish ishlarining 13,1 %ini, Qibray tumanida 7,9 %ni va Yuqorichirchiq tumanida bajarilgan qurilish ishlari esa 7,0 %ni tashkil etdi.

Viloyatda amalga oshirilgan qurilish ishlari hajmidagi ulushi bo`yicha past ko`rsatkichlar: Quyichirchiq tumanida bu ko`rsatkich eng past 2,0 %ni tashkil etdi. Yangiyo'l shahri 2,2 %ni va Bo'ka tumanda 2,2 %dan tashkil etganligini kuzatishimiz mumkin.

Qurilish ishlari mavsumining boshlanishi bilan hududlarda bajariladigan qurilish ishlarining hajmi ortib, ularning viloyatdagi ulushi ham o`zgarib boradi.



Toshkent viloyat statistika boshqarmasi
Investitsiyalar va qurilish statistikasi bo'limi
Nashr uchun mas'ul: B. Djavliyev
Aloqa telefoni: (71) 230-86-71