

Kichik biznes va xususiy tadbirkorlik

(dastlabki ma'lumotlar)

2019 Yil Yanvar-Sentabr

E'tibor bering!

2019 – yilning yanvar – sentabrda kichik tadbirkorlikning YaHMDagi ulushi 53,6 %ni tashkil etdi.

7124 mingta yangi kichik korxonalar va mikrofirmalar tashkil qilindi.

2019 – yilning yanvar - sentabrda kichik tadbirkorlik subyektlarining soni (har 1000 aholiga, birlikda) 14,7 birlikni tashkil qildi.

2019 – yilning yanvar – sentabrda 7124 mingta yangi kichik korxonalar va mikrofirmalar (fermer va dehqon xo'jaliklarisiz) tashkil qilindi, bu o'tgan yilning shu davriga nisbatan 1,8 martaga ko'p demakdir.

Eng ko'p kichik korxonalar va mikrofirmalar savdoda (37,4 %), sanoatda (21,7 %), qurilishda (10,2 %), qishloq, o'rmon va baliq xo'jaligida (9,7%), yashash va ovqatlanishda (8,1 %), tashish va saqlashda (3,8 %) tashkil etilgan.

2019 – yil yanvar – sentabr oylarida yangi tashkil etilgan kichik korxonalar va mikrofirmalarning iqtisodiy faoliyat turlari bo'yicha ulushi



Savdo



Sanoat



Qurilish



Qishloq, o'rmon va baliq xo'jaligi



Yashash va ovqatlanish bo'yicha xizmatlar



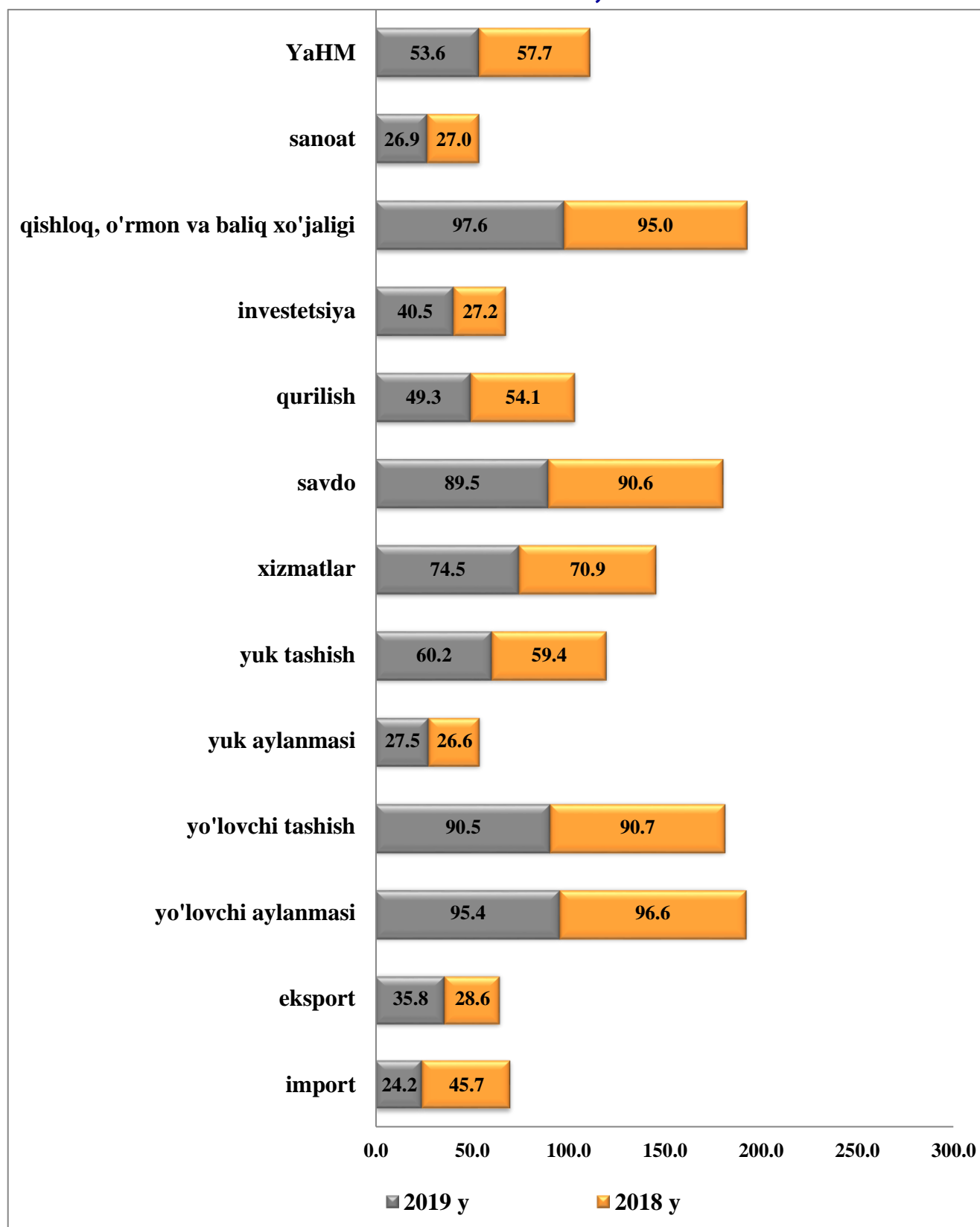
tashish va saqlash



2019 yilning yanvar – sentabrida kichik tadbirkorlikning asosiy ko'rsatkichlari

	O'lchov birligi	2018 y.	2019 y.	(+;-)
Faoliyat yuritayotgan kichik korxonalar va mikrofirmalar soni	birlikda	24387	30967	6130
Yangi tashkil etilgan kichik korxonalar va mikrofirmalar soni	birlikda	3879	7124	3245
YaHM	%	57,7	53,6	-4,1
Sanoat	%	26,9	27,0	0,1
Qishloq, o'rmon va baliq xo'jaligi	%	95,0	97,6	2,6
Investitsiya	%	40,5	34,2	-6,3
Qurilish	%	49,3	79,6	30,3
Savdo	%	89,5	90,6	1,1
Xizmatlar	%	74,5	70,9	-3,6
Yuk tashish	%	27,5	26,6	-0,9
Yuk aylanmasi	%	60,2	59,4	-0,8
Yo'lovchi tashish	%	90,5	90,7	0,2
Yo'lovchi aylanmasi	%	95,4	96,6	1,2
Eksport	%	35,8	28,6	-7,2
Import	%	24,2	45,7	21,5

2019 - yilning yanvar - sentabrda kichik tadbirkorlikning tarmoqlar bo'yicha asosiy ko'rsatkichlari, %



Hududlar bo'yicha yangi tashkil topgan kichik korxonalar va mikrofirmalar

	Yanvar – sentabr 2018 - yil	Yanvar – sentabr 2019 - yil
Toshkent viloyati	3879	7124
shaharlar:		
Nurafshon sh.	119	165
Olmaliq sh.	148	256
Angren sh.	240	470
Bekobod sh.	108	252
Ohangaron sh.	82	132
Chirchiq sh.	238	367
Yangiyo'l sh.	140	212
tumanlar:		
Oqqo'rg'on tumani	122	183
Ohangaron tumani	115	149
Bekobod tumani	106	196
Bo'stonliq tumani	190	349
Bo'ka tumani	116	230
Qo'yichirchiq tumani	139	214
Zangiota tumani	372	1138
Yuqorichirchiq tumani	204	303
Qibray tumani	344	607
Parkent tumani	161	275
Piskent tumani	91	126
O'rtachirchiq tumani	219	369
Chinoz tumani	153	201
Yangiyo'l tumani	230	429
Toshkent tumani	242	501

2019 - yilning yanvar-sentabrida yangi tashkil topgan kichik korxonalar va mikrofirmalar hududlar bo'yicha eng ko'p Zangiota tumani - 1138 ta, Qibray tumanida - 607 ta, Toshkent tumanida - 501 ta, Angren shahrida - 407 ta, Yangiyo'l tumanida - 429 ta, O'rtachirchiq tumanida - 369 ta, Chirchiq shahrida 367 ta, Bo'stonliq tumanida 349 ta. Yuqorichirchiq, Parkent, Bo'ka, Bekobod, Chinoz, Oqqo'rg'on, Qoyichirchiq, Ohangaron tumanlari va Olmaliq, Bekobod, Yangiyo'l, Nurafshon shaharlarida bu ko'rsatkich o'rta darajada bo'lib, 349-149 tani tashkil etgan. Eng past ko'rsatkich Piskent tumani 126 ta va Ohangaron shaharda –126 tani tashkil etgan.

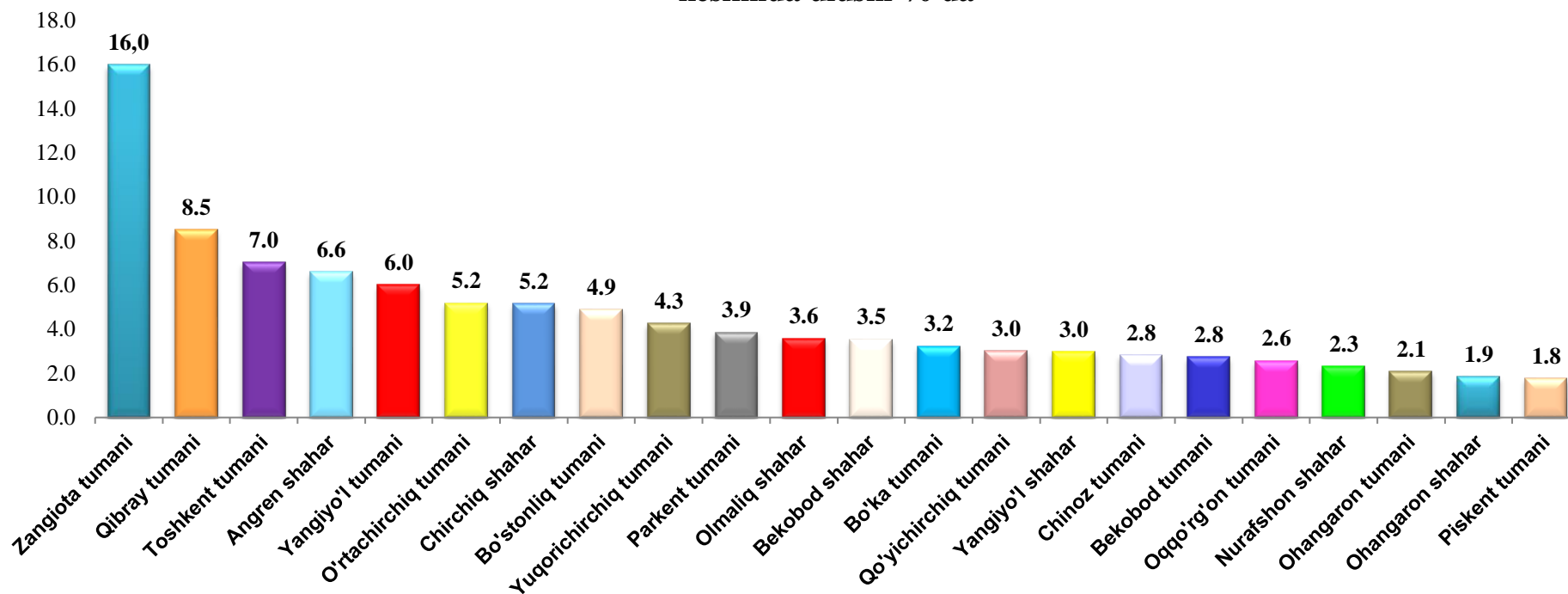
2019 yil yanvar-sentabr holatiga yangi tashkil qilingan kichik biznes sub'ektlari soni va salmog'i

№	Tuman (shahar) nomi	Yangi tashkil qilingan kichik biznes sub'ektlari soni	Ulushi % da
	Toshkent viloyati	7124	100
1	Zangiota tumani	1138	16,0
2	Qibray tumani	607	8,5
3	Toshkent tumani	501	7,0
4	Angren shahar	470	6,6
5	Yangiyo'l tumani	429	6,0
6	O'rtachirchiq tumani	369	5,2
7	Chirchiq shahar	367	5,2
8	Bo'stonliq tumani	349	4,9
9	Yuqorichirchiq tumani	303	4,3
10	Parkent tumani	275	3,9
11	Olmaliq shahar	256	3,6
12	Bekobod shahar	252	3,5
13	Bo'ka tumani	230	3,2
14	Qo'yichirchiq tumani	214	3,0
15	Yangiyo'l shahar	212	3,0
16	Chinoz tumani	201	2,8
17	Bekobod tumani	196	2,8
18	Oqqo'rg'on tumani	183	2,6
19	Nurafshon shahar	165	2,3
20	Ohangaron tumani	149	2,1
21	Ohangaron shahar	132	1,9
22	Piskent tumani	126	1,8

Yangi tashkil qilingan kichik biznes sub'ektlarining asosiy qismi 1138 ta (16,0%) Zangiota tumaniga, 607 ta (8,5 %) Qibray tumaniga, 501 ta (7,0 %) Toshkent tumaniga, 470 ta (5,8 %) Angren shahar hissasiga to'g'ri keladi va faoliyat ko'rsatayotgan kichik biznes sub'ektlarining eng past darajasi 126 ta (1,8 %) Piskent tumani, 132 ta (1,9 %) Ohangaron shahar, 149 ta (2,1 %) Ohangaron tumanlari hissasiga to'g'ri keladi.



2019 yil 1- oktabr holatiga yangi tashkil qilingan kichik biznes sub'ektlarining tuman shahar kesimida ulushi % da



2019 - yil yanvar - sentabr holatiga hududlar bo'yicha yangi tashkil topgan kichik korxonalar va mikrofirmalarning jami miqdoridan eng ko'p ulush Zangiota tumani – 16,0 %, Qibray tumani - 8,5 %, Toshkent tumani - 7,0 %, Angren shahri – 6,6 %, Yangiyo'l tumani - 6,0 %, O'rtachirchiq tumani - 5,2 %, Chirchiq shahri - 5,2 %, Bo'stonliq tumani - 4,9 % va Yuqorichirchiq tumanida - 4,3 % ni tashkil etdi.

Iqtisodiy faoliyat turlari bo'yicha yangi tashkil topgan
kichik korxonalar va mikrofirmalar

	yanvar-sentabr 2018 y.	yanvar- sentabr 2019 y.
Jami	3879	7124
Qishloq, o'rmon va baliq xo'jaligi	672	692
Sanoat	956	1549
Qurilish	469	725
Savdo	810	2665
Tashish va saqlash	144	274
Yashash va ovqatlanish bo'yicha xizmatlar	341	577
Axborot va aloqa	78	73
Sog'liqni saqlash va ijtimoiy xizmatlar ko'rsatish	64	82
Boshqa turdagi xizmatlar	345	487

Ma'lumot uchun: 2019 yil yanvar-sentabrda iqtisodiy faoliyat turlari bo'yicha yangi tashkil topgan kichik korxonalar va mikrofirmalar eng ko'p savdoda - **2665** ta, shuningdek :

sanoatda - 1549 ta;

qurilishda - 725 ta;

qishloq, o'rmon va baliq xo'jaligida - 692 ta;

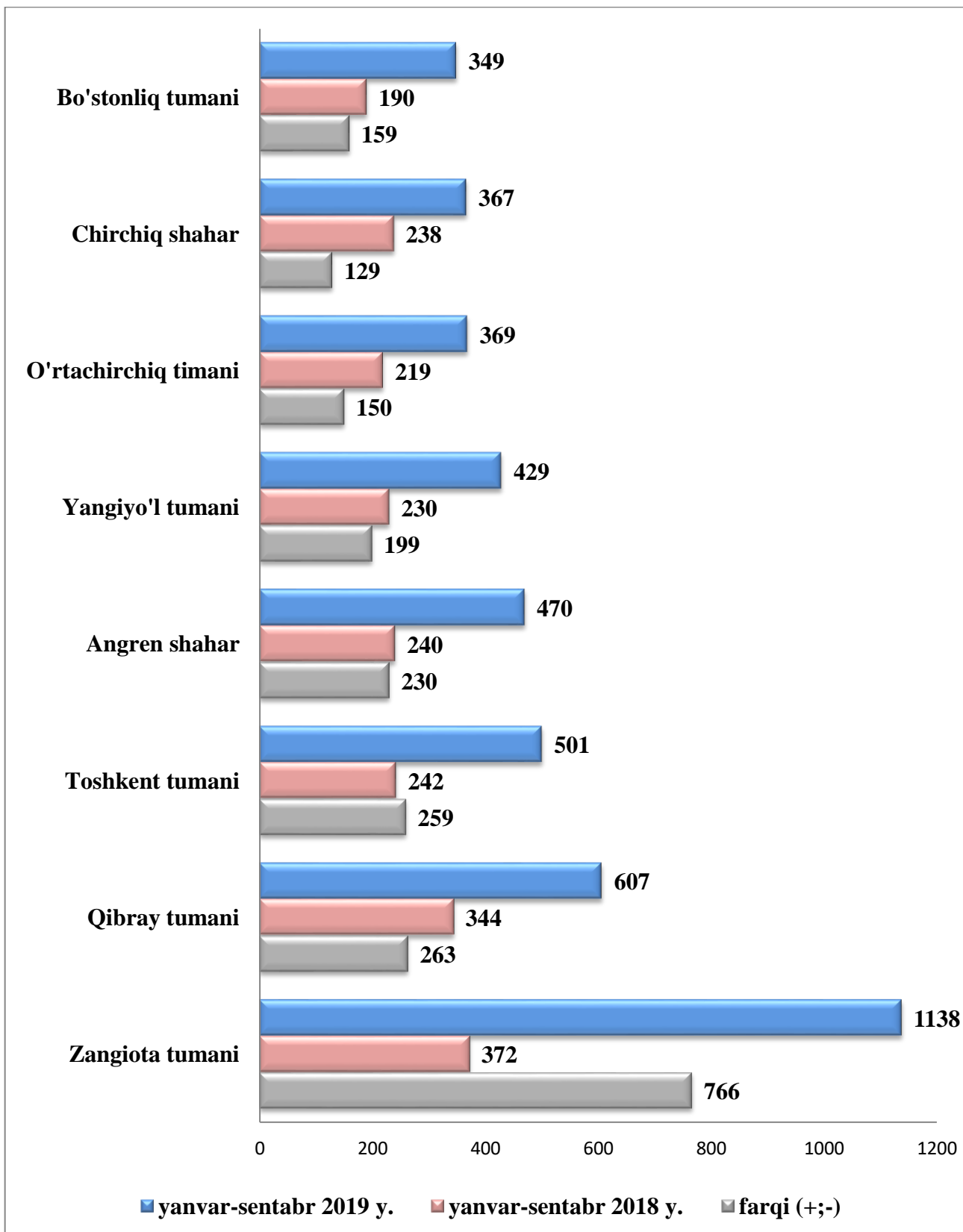
Yashash va ovqatlanish bo'yicha xizmatlar – 577 tani tashkil etdi.

Yangi tashkil etilgan korxonalar bo'yicha eng yuqori ko'rsatkichga ega bo'lgan shahar va tumanlar

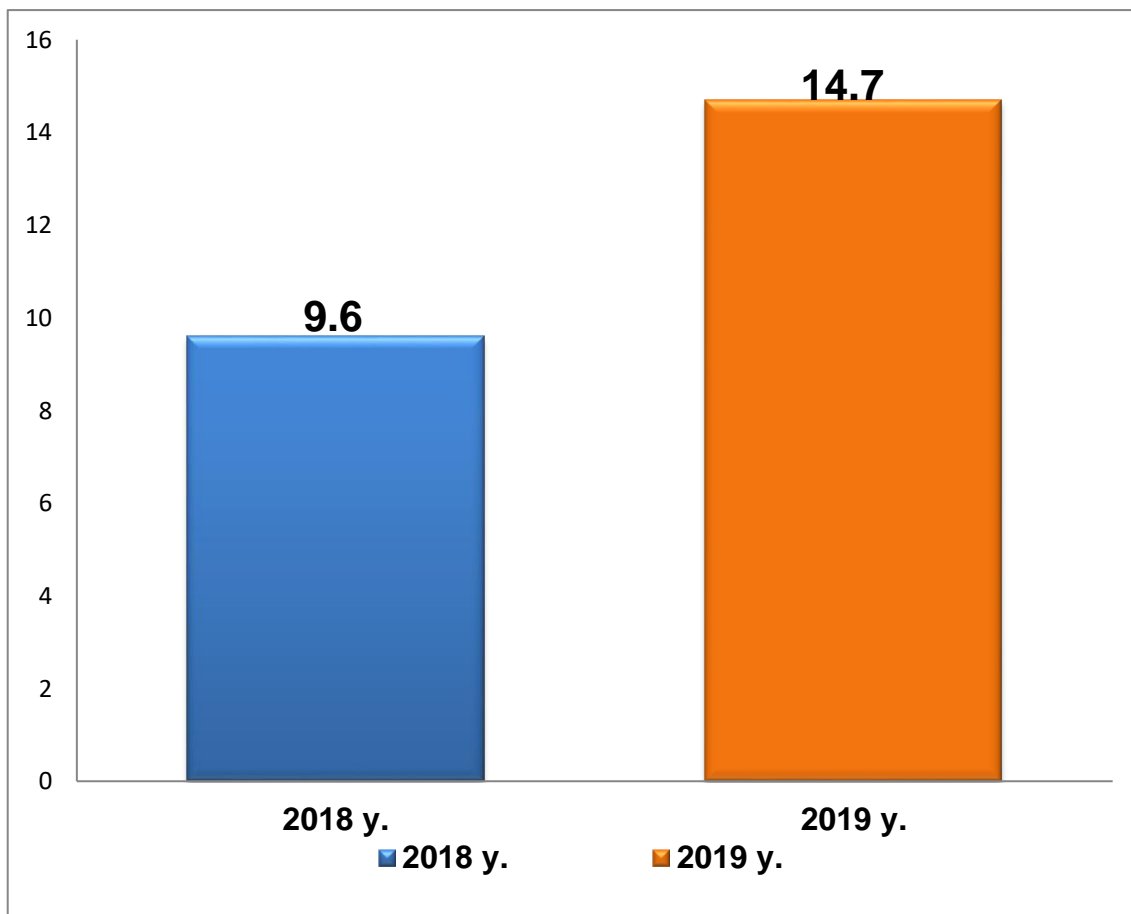
	yanvar-sentabr 2018 y.	yanvar-sentabr 2019 y.	farq.(+-)
Zangiota tumani	372	1138	766
Qibray tumani	344	607	263
Toshkent tumani	242	501	259
Angren shahar	240	470	230
Yangiyo'l tumani	230	429	199
O'rtachirchiq tumani	219	369	150
Chirchiq sh.	238	367	129

2019 yil yanvar-sentabrida yangi tashkil topgan kichik korxonalar va mikrofirmalar bo'yicha eng yuqori o'sish Zangiota tumanida – 1138 ta, Qibray tumanida - 607 ta, Toshkent tumanida - 501 ta, Angren shahrida - 470 ta, Yangiyo'l tumanida bu ko'rsatkich 429 tani tashkil etdi.

Yangi tashkil etilgan korxonalar bo'yicha eng yuqori ko'rsatkichga ega bo'lgan shahar va tumanlar, birlikda



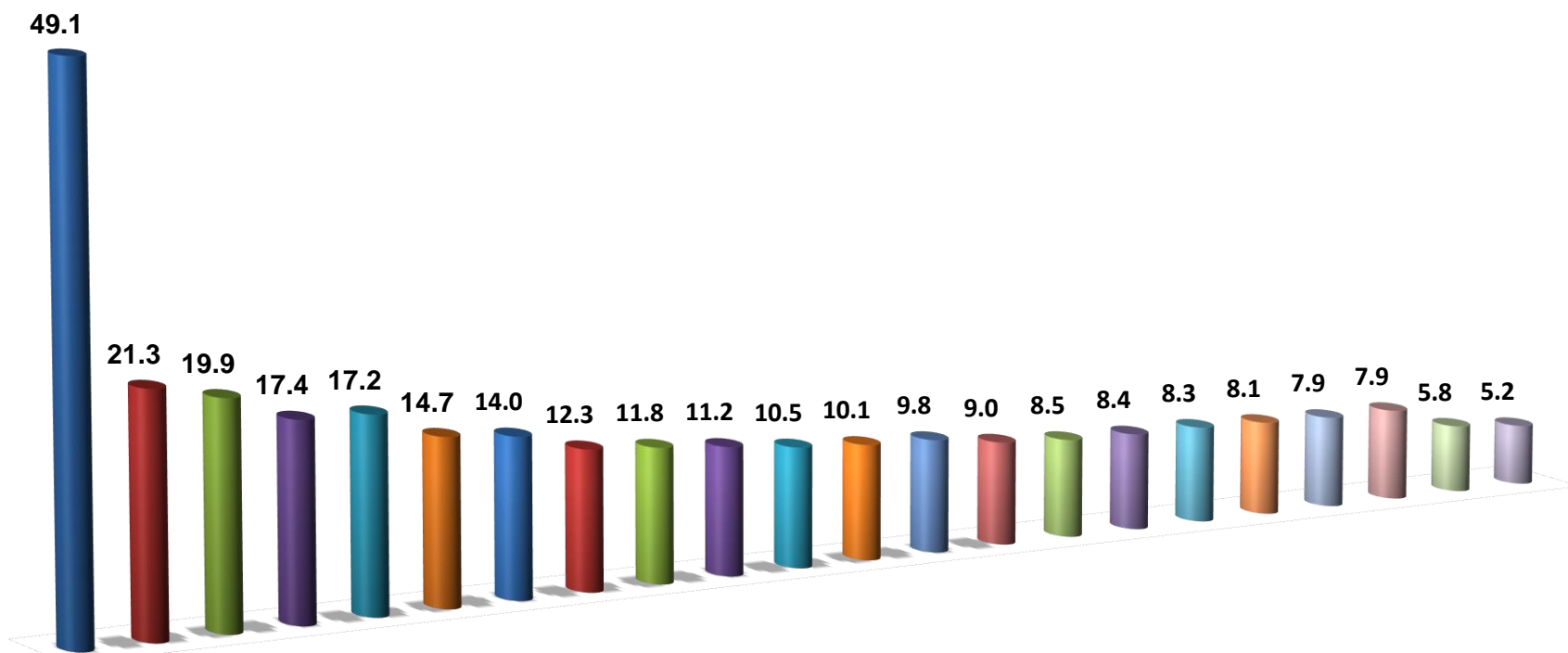
Toshkent viloyatida faoliyat yuritayotgan kichik tadbirkorlik sub'yektlarining soni (har 1000 aholiga, birlikda), yanvar - sentabr holatiga*.



2019 yil yanvar-sentabrda kichik tadbirkorlik sub'ektlarining soni (har 1000 aholiga, birlikda) hududlar bo'yicha eng ko'p ko'rsatkich Chirchiq shahrida 49,1 birlik, Yangiyo'l shahrida 21,3 birlik, Zangiota tumanida 19,9 birlik, Qibray tumanida 17,4 birlik, Nurafshon shaharda 17,2 birlik, Toshkent tumanida 14,7 birlik, Yuqorichirchiq tumanida 14,0 birlik, Angren shahrida 12,3 birlikda aniqlandi. Bekobod tumanida 5,8 birlik hamda Ohangaron shaharda 5,2 birlikda ushbu ko'rsatkich past bo'lib qolmoqda.

* Kichik korxonalar, mikrofirmalar, fermer va dehqon xo'jaliklari

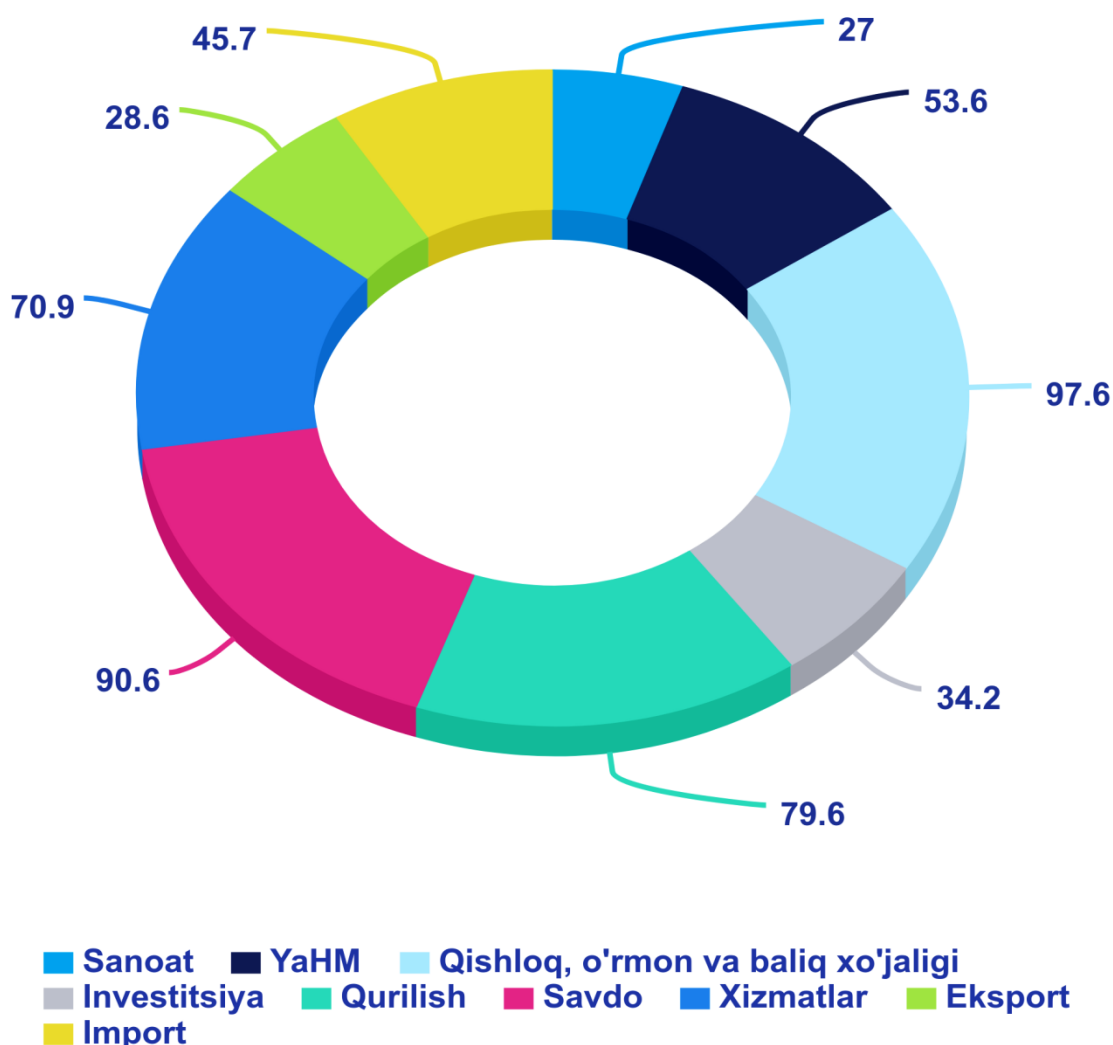
2019 yilning yanvar-sentabrida hududlar bo'yicha kichik tadbirkorlik sub'ektlarining soni
(har 1000 aholiga, birlikda)



- | | | | | | |
|-----------------------|-------------------|----------------------|------------------|---------------------|------------------|
| Chirchiq shahar | Yangiyo'l shahar | Zangiota tumani | Qibray tumani | Nurafshon shahar | Yangiyo'l tumani |
| Yuqorichirchiq tumani | Angren shahar | O'rtachirchiq tumani | Olmalik shahar | Bekobod shahar | Parkent tumani |
| Bo'stonliq tumani | Bo'ka tumani | Toshkent tumani | Piskent tumani | Quyichirchiq tumani | Ohangaron tumani |
| Chinoz tumani | Oqqo'rg'on tumani | Bekobod tumani | Ohangaron shahar | | |

Quyida, 2019 - yilning yanvar-sentabrda iqtisodiyot tarmoqlarida kichik tadbirkorlik (biznes)ning sanoatdagi ulushi 34,5 %, qishloq, o'rmon va baliq xo'jaligi – 98,5 %, qurilishda - 75,6 %, investitsiyada - 42,1%, savdoda - 84,3 %, eksportda - 25,4 %, importda - 61,2 % va xizmatlar sohasidagi – 52,1 % ulushi aniq ko'rsatilgan.

2019 - yilning yanvar - sentabrda iqtisodiy faoliyat turlarida kichik tadbirkorlikning ulushi

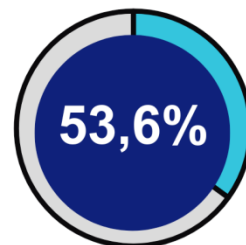


Kichik tadbirkorlikning YaHMdagi ulushining pasayishi Dinamikasi, yanvar - sentabr holatiga, %

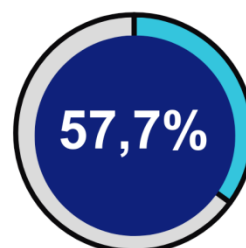
2019 - yilning yanvar - sentabrda kichik tadbirkorlikning YaHMdagi ulushi 53,6 %ni tashkil qildi. (2018 - yilning yanvar - sentabrda 57,7 %).

YaHMning o'tgan yilga nisbatan pasayishi yirik korxonalar ulushining oshishi bilan tushuntiriladi.

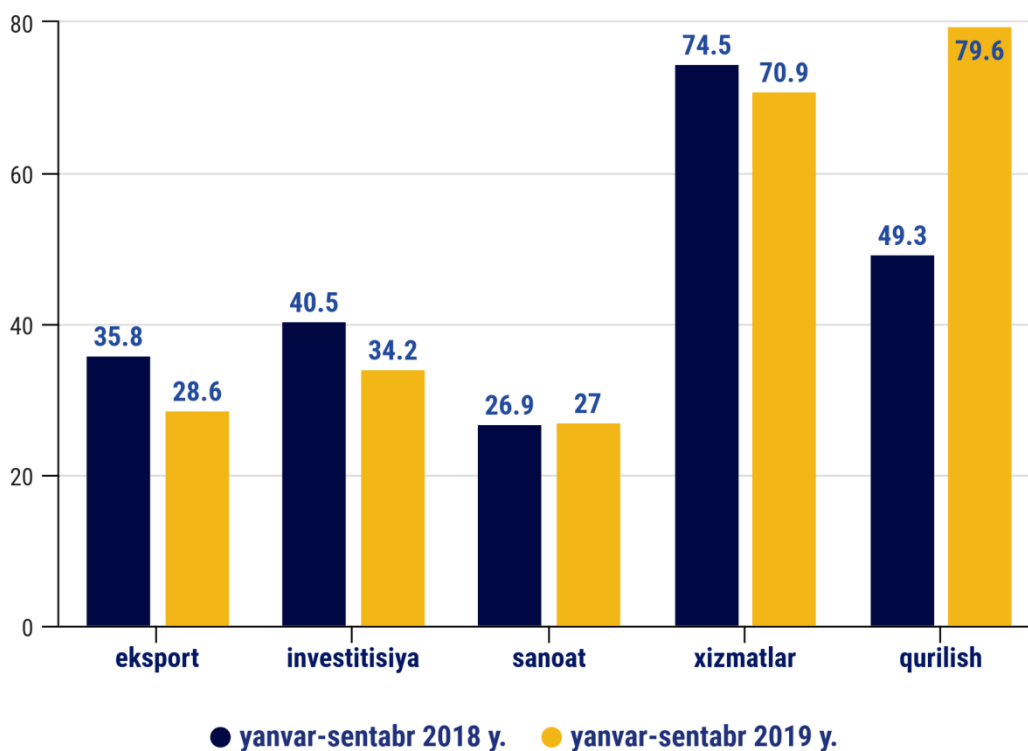
2019



2018



Kichik tadbirkorlikning iqtisodiyot tarmoqlaridagi ulushi (umumiy hajmiga nisbatan %da)





Toshkent viloyati statistika boshqarmasi

2019 yil yanvar-sentabrda kichik tadbirkorlikning hududlar kesimida iqtisodiy faoliyat turlari bo'yicha ulushi, (%)

	Sanoat	Qurilish	Xizmatlar
Toshkent viloyati	27,0	54,1	70,9
shaharlar:			
Nurafshon sh.	48,8	91,2	6,2
Olmaliq sh.	1,9	49,4	84,3
Angren sh.	15,1	75,4	93,5
Bekobod sh.	17,4	64,0	93,4
Ohangaron sh.	4,0	56,5	82,7
Chirchiq sh.	45,2	80,5	83,0
Yangiyo'l sh.	60,2	38,2	97,9
tumanlar:			
Oqqo'rg'on tumani	62,5		98,7
Ohangaron tumani	54,7	74,6	98,3
Bekobod tumani	71,5	61,1	96,3
Bo'stonliq tumani	57,6	62,3	83,1
Bo'ka tumani	77,5	38,8	97,5
Qo'yichirchiq tumani	80,8	87,3	97,8
Zangiota tumani	30,9	48,5	84,3
Yuqorichirchiq tumani	83,7	37,2	88,5
Qibray tumani	38,2	44,4	50,4
Parkent tumani	85,5	40,3	94,9
Piskent tumani	55,4	61,7	98,4
O'rtachirchiq tumani	75,1	79,0	82,5
Chinoz tumani	54,2	54,3	74,2
Yangiyo'l tumani	59,6	55,8	98,7
Toshkent tumani	93,1	59,2	90,7

Hududlar bo'yicha sanoat sohasining yuqori ulushini Toshkent tumani (93,1 %), Parkent tumani (85,5 %) va Yuqorichirchiq (83,7 %) tumani tashkil etadi.

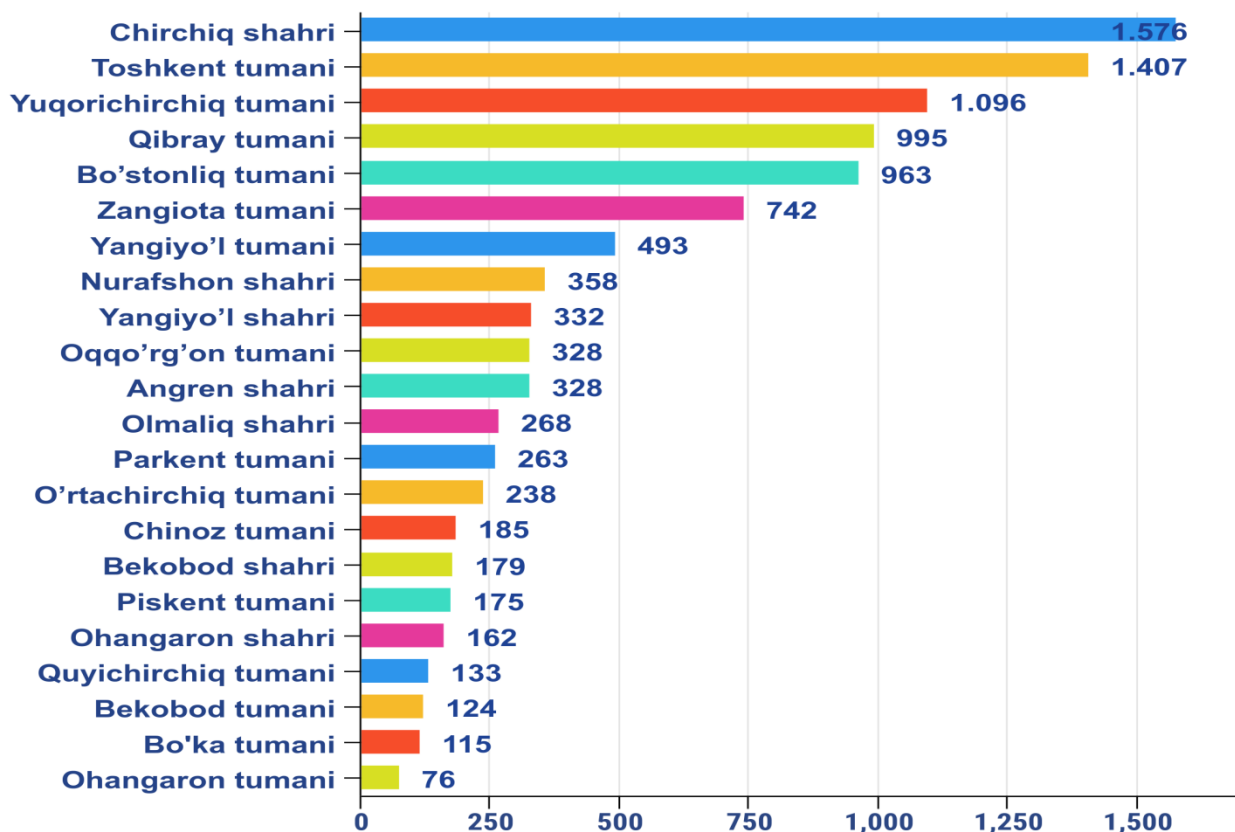
Qurilishda – Nurafshon shahar (91,2 %), Bo'ka tumani (87,3 %), Chirchiq shahar (80,5 %) va Piskent tumani (79,0 %) tashkil etadi.

Xizmatlar sohasida Oqqo'rg'on tumani (98,7 %), Yangiyo'l tumani (98,7 %), Ohangaron tumani (98,3 %), Qoyichirchiq tumani (97,8 %), Bo'ka tumani (97,5 %) va Parkent tumani (94,9 %) tashkil etadi.

2019 yilning yanvar – septabr oylarida kichik biznes sub'yektlari tomonidan ishlab chiqarilgan sanoat mahsuloti hajmi

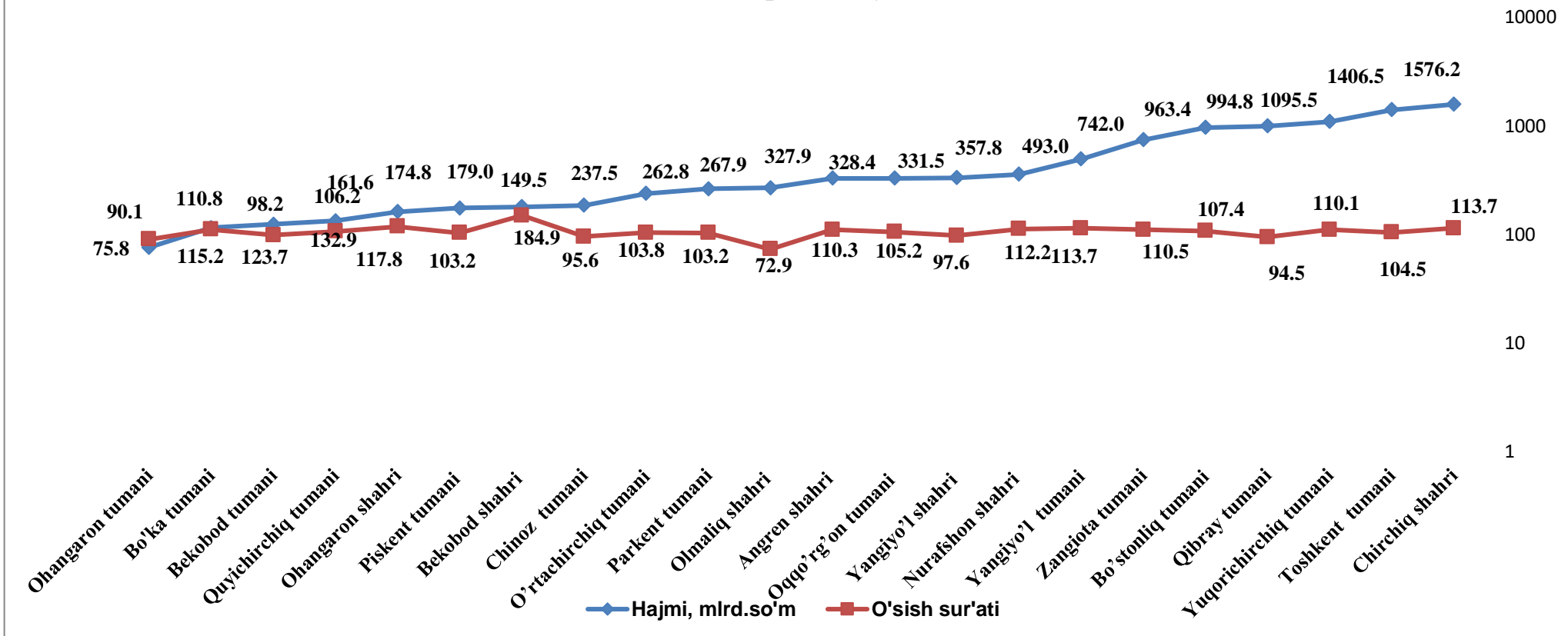
№	Tuman (shahar) nomi	Ishlab chiqarish hajmi, mlrd. so'm
	Toshkent viloyati	10533,4
1	Chirchiq shahri	1576,2
2	Toshkent tumani	1406,5
3	Yuqorichirchiq tumani	1095,5
4	Qibray tumani	994,8
5	Bo'stonliq tumani	963,4
6	Zangiota tumani	742,0
7	Yangiyo'l tumani	493,0
8	Nurafshon shahri	357,8
9	Yangiyo'l shahri	331,5
10	Oqqo'rg'on tumani	328,4
11	Angren shahri	327,9
12	Olmaliq shahri	267,9
13	Parkent tumani	262,8
14	O'rtachirchiq tumani	237,5
15	Chinoz tumani	184,9
16	Bekobod shahri	179,0
17	Piskent tumani	174,8
18	Ohangaron shahri	161,6
19	Quyichirchiq tumani	132,9
20	Bekobod tumani	123,7
21	Bo'ka tumani	115,2
22	Ohangaron tumani	75,8

2019 yilning yanvar – sentabr oylarida kichik biznes sub'yektlari tomonidan ishlab chiqarilgan sanoat mahsuloti hajmi



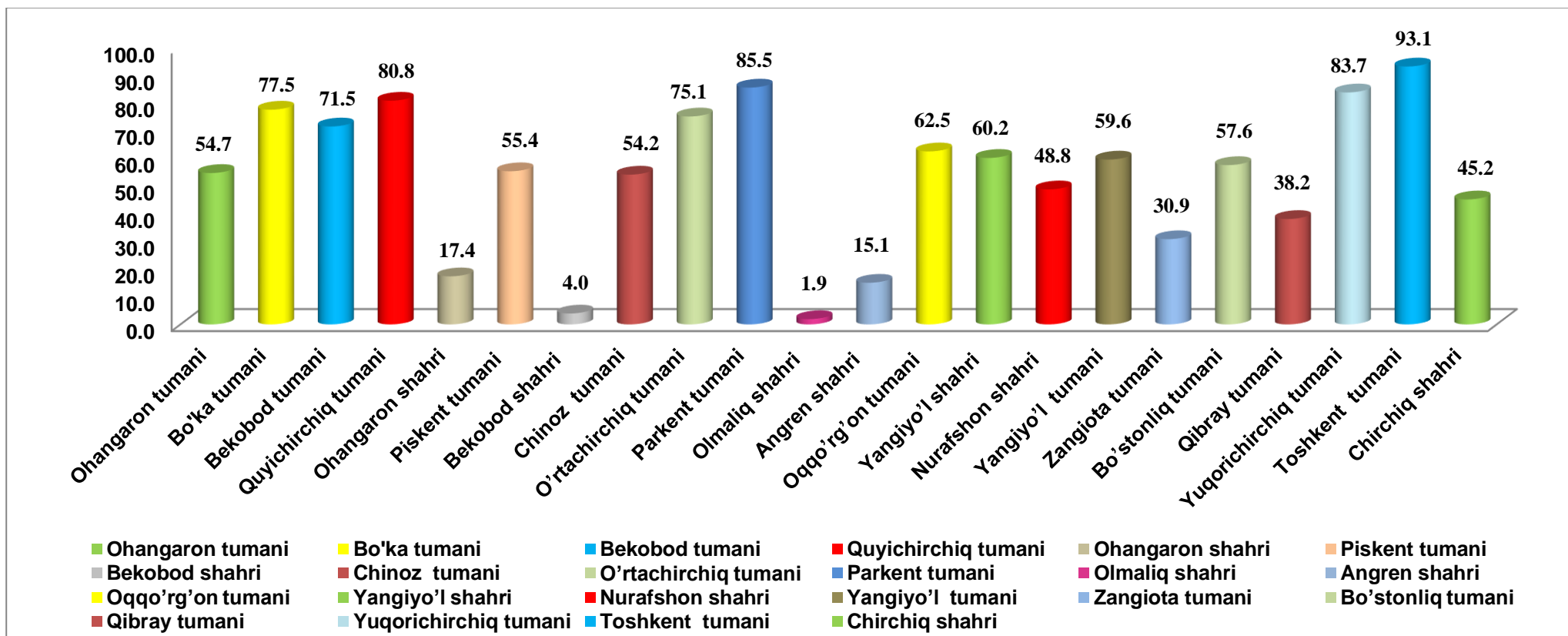
Hududlar bo'yicha sanoat mahsulotlari ishlab chiqarishining yuqori ulushini Chirchiq shahriga 1576,2 mlrd so'm, Toshkent tumani 1406,5 mlrd so'm, Yuqorichirchiq tumani 1095,5 mlrd so'm tashkil qilsa, past ulushini esa Bekobod tumani 123,7 mlrd so'm, Bo'ka tumani 115,2 mlrd so'm va Ohangaron tumani 75,8 mlrd so'm hissasiga to'g'ri keladi.

2019 yil yanvar-sentabrda hududlar bo`yicha kichik tadbirkorlik (biznes)da sanoat mahsuloti ishlab chiqarish hajmi va o`sish sur`ati



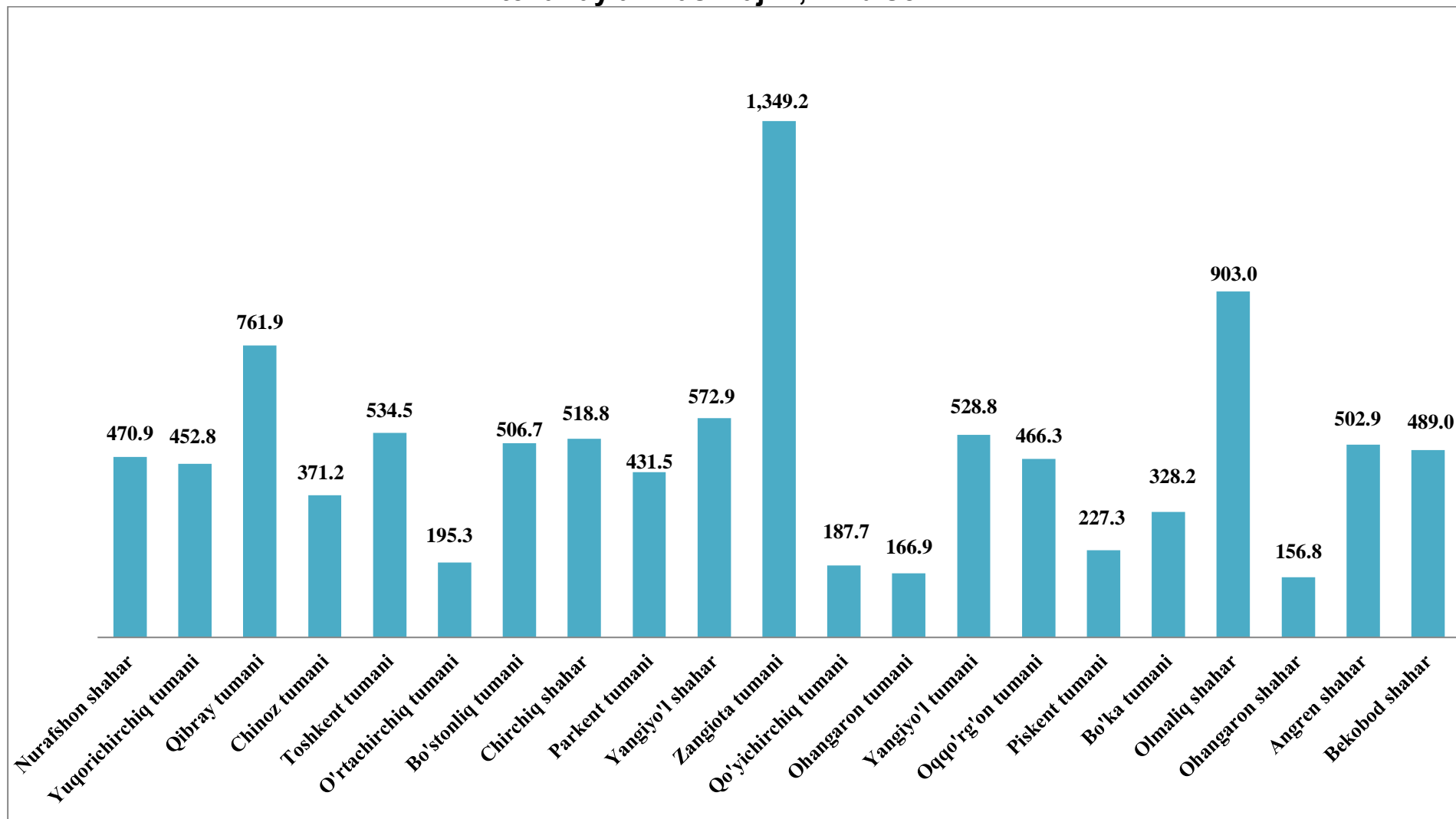
Hududlar bo`yicha eng ko`p sanoat mahsulotlari ishlab chiqarish hajmi Chirchiq shahri (1576,2 mlrd. so`m), Toshkent tumani (1406,5 mlrd. so`m), Yuqorichirchiq tumani (1095,5 mlrd. so`m) Qibray tumani (994,8 mlrd. so`m) va Bo'stonliq tumani (963,4 mlrd. so`m) hissasiga to`g`ri keladi. Ohangaron tumanida (75,8 mlrd. so`m) ushbu sanoat mahsulotlari ishlab chiqarish hajmi past bo`lib qolmoqda.

2019 yil yanvar-sentabrida jami sanoat mahsulotidagi kichik tadbirkorlikning hududlar bo'yicha ulushi, %



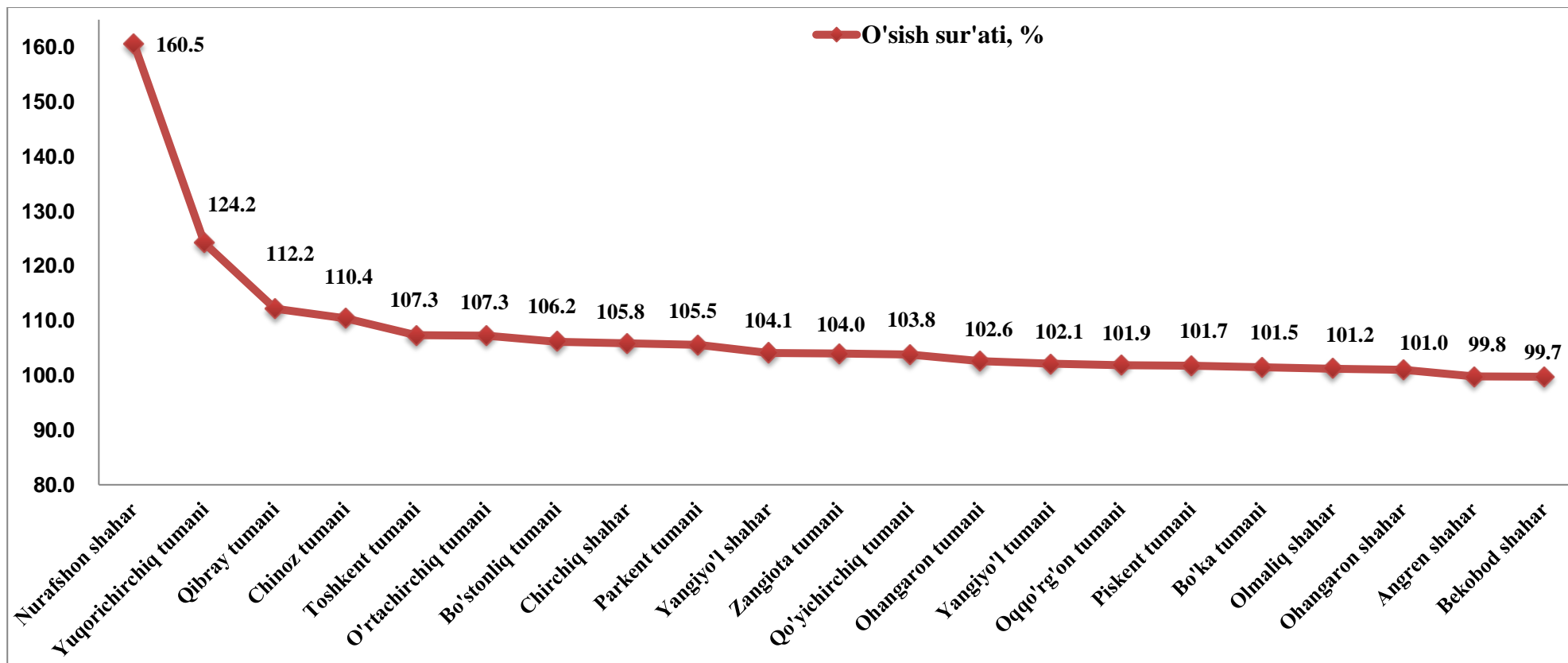
Hududlar kesimida kichik tadbirkorlikning jami sanoat mahsulotidagi eng yuqori ulushi Toshkent tumani (93,1 %), Parkent tumani (85,5 %), Yuqorichirchiq tumani (83,7 %), Quyichirchiq tumani (80,8 %) va Ohangaron shahri (17,4 %), Angren shahri (15,1 %), Bekobod shahar (4,0 %) va Olmaliq (1,9 %) kichik tadbirkorlikning ulushi past bo'lib qolmoqda.

2019 yil yanvar-sentabrda hududlar bo'yicha kichik tadbirkorlik (biznes)da chakana tovar aylanmasi hajmi, mlrd so'm

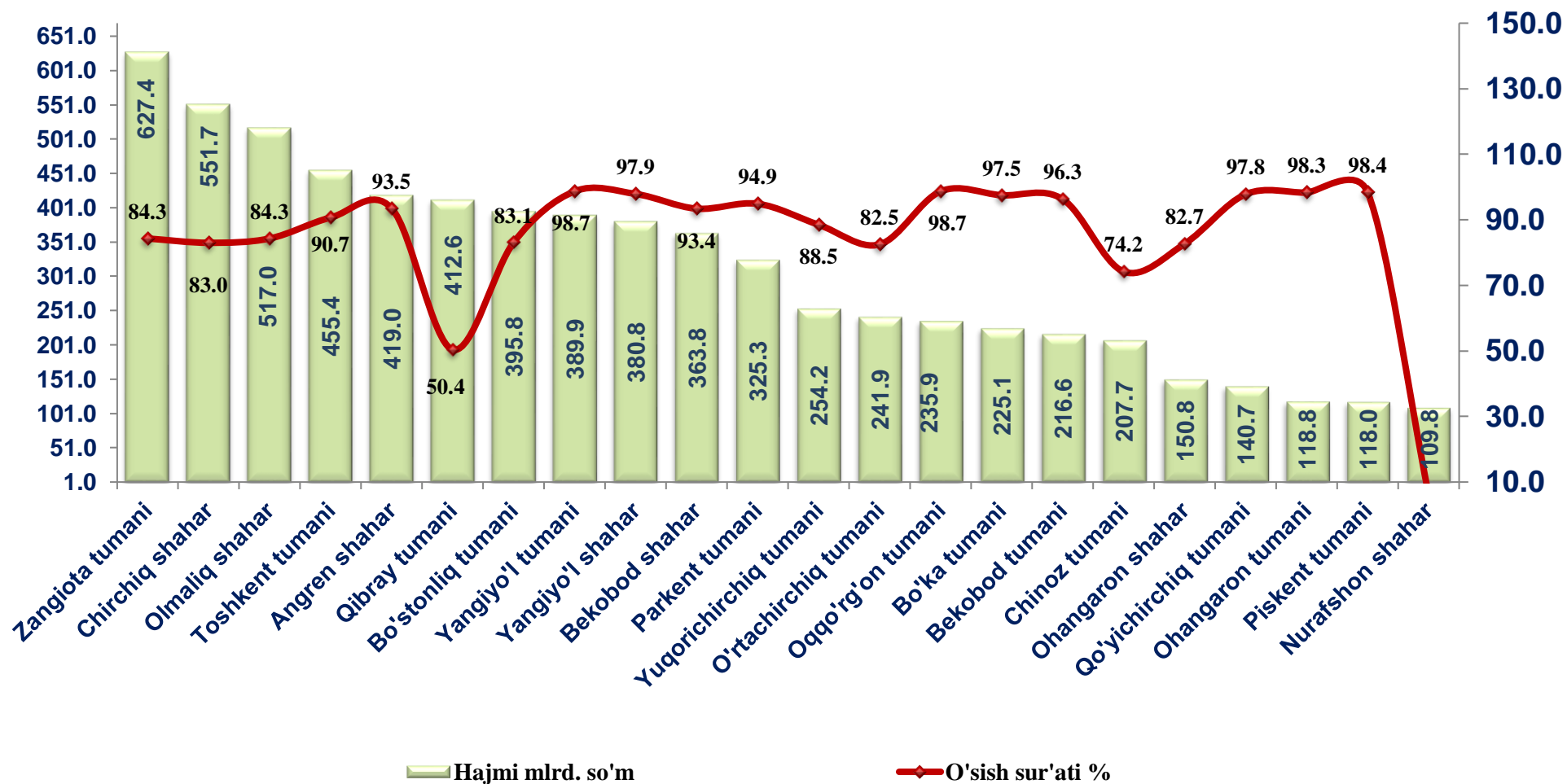




Toshkent viloyati statistika boshqarmasi

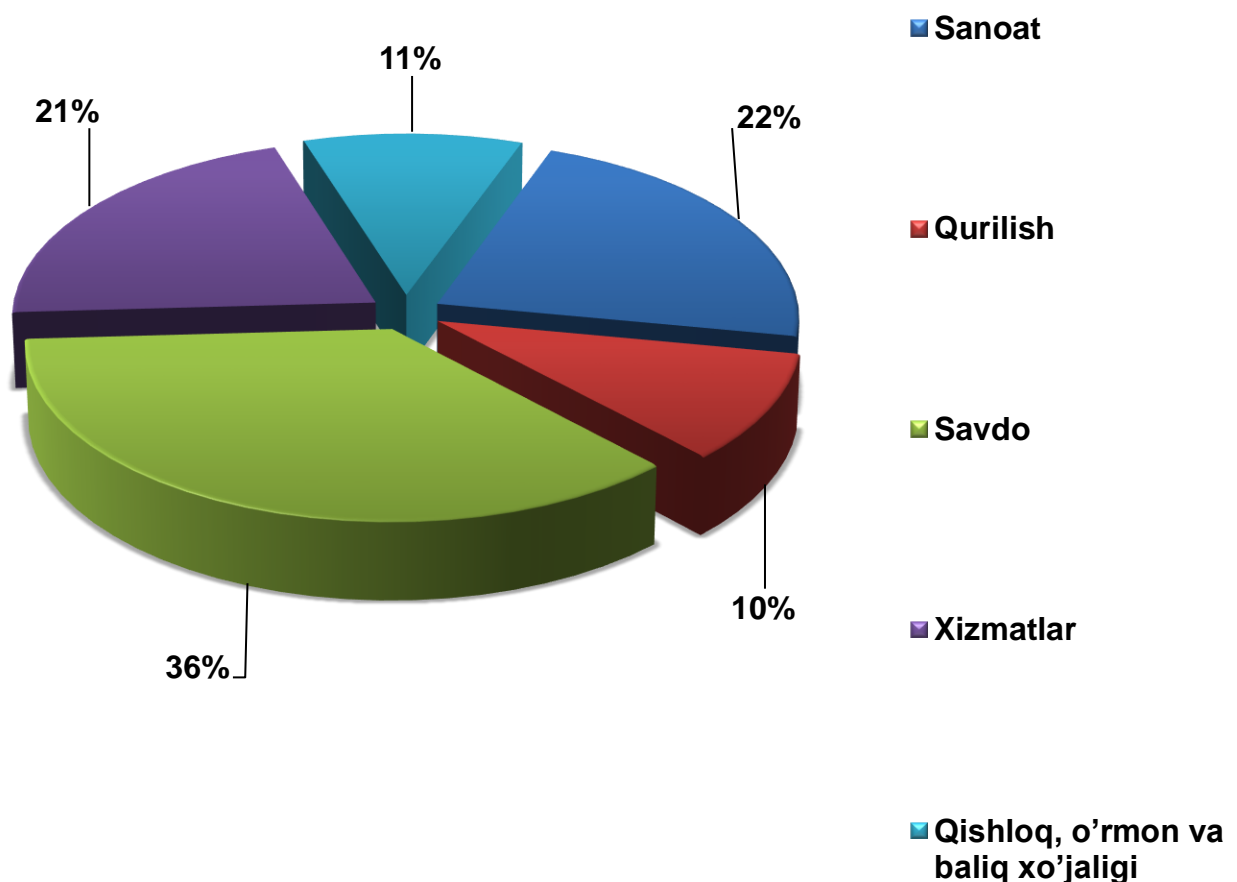


Hududlar bo'yicha ko'proq chakana tovar aylanmasi hajmi Zangiota tumani (1349,2 mlrd. so'm), Olmaliq shahar (903,0 mlrd. so'm), Qibray tumani (761,9 mlrd. so'm), Yangiyo'l shahar (572,9 mlrd. so'm) va Toshkent tumani (534,5 mlrd. so'm) hissasiga to'g'ri keladi.



Hududlar bo'yicha ko'proq xizmatlar hajmi Zangiota tumani (627,4 mlrd. so'm), Chirchiq shahar (551,7 mlrd. so'm), Olmaliq shahar (517,0 mlrd. so'm), Toshkent tumani (455,4 mlrd. so'm), Angren shahri (419,0 mlrd. so'm) va Qibray tumani (412,6 mlrd so'm) hissasiga to'g'ri keladi.

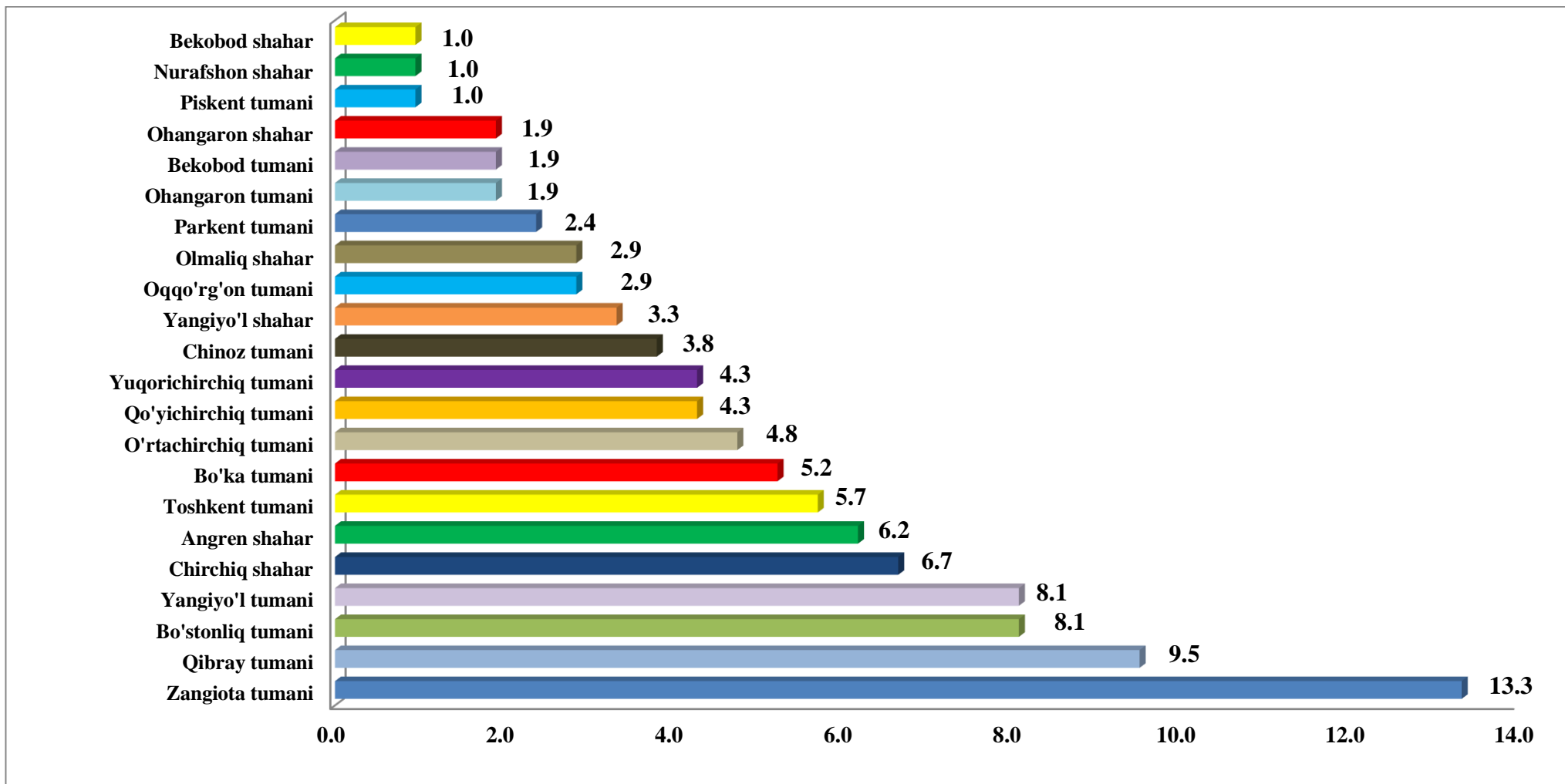
2019 yil III - chorak bo'yicha kuzatuvda ishtirok etgan yangi tashkil etilgan mikrofirma va kichik korxonalarining iqtisodiy faoliyat turlari bo'yicha taqsimlanishi*



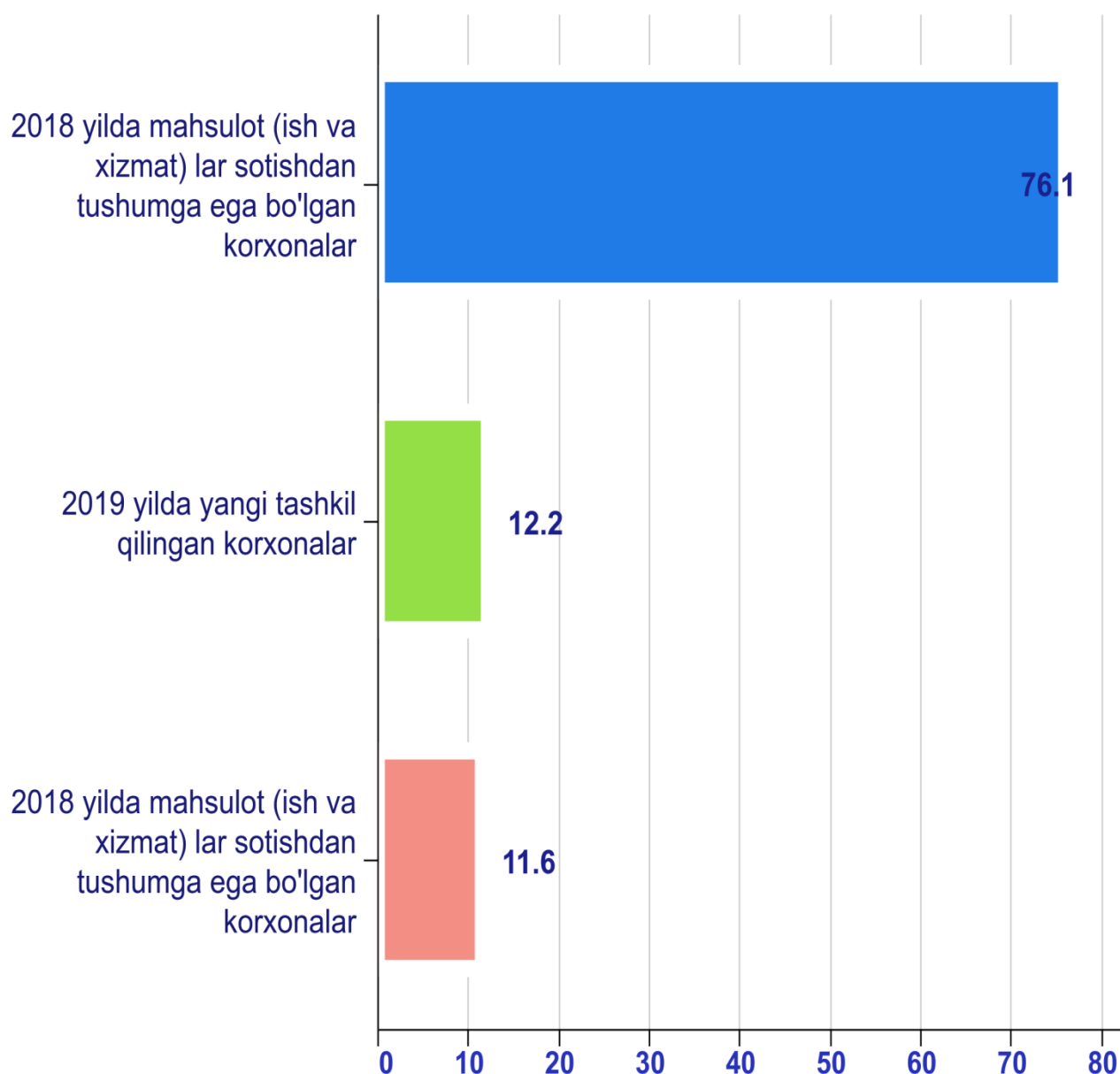
Iqtisodiy faoliyat turlari bo'yicha yangi tashkil etilgan kichik korxonalar va mikrofirmalarning savdo sohasida – 36,0 % (76 ta), sanoatda – 22,4 % (47 ta), xizmatlarda – 21,0 % (44 ta), qishloq. o'rmon va baliq xo'jaligida – 10,5 % (22 ta), qurilishda – 10,0 % (21 ta).



2019 yil III – chorak bo'yich kuzatuvda ishtirok etgan yangi tashkil etilgan mikrofirma va kichik korxonalarining hududlar bo'yicha taqsimlanishi, %



2019 yil III – chorak bo'yich kuzatuvda ishtirok etgan mikrofirma va kichik korxonalar taqsimoti, %

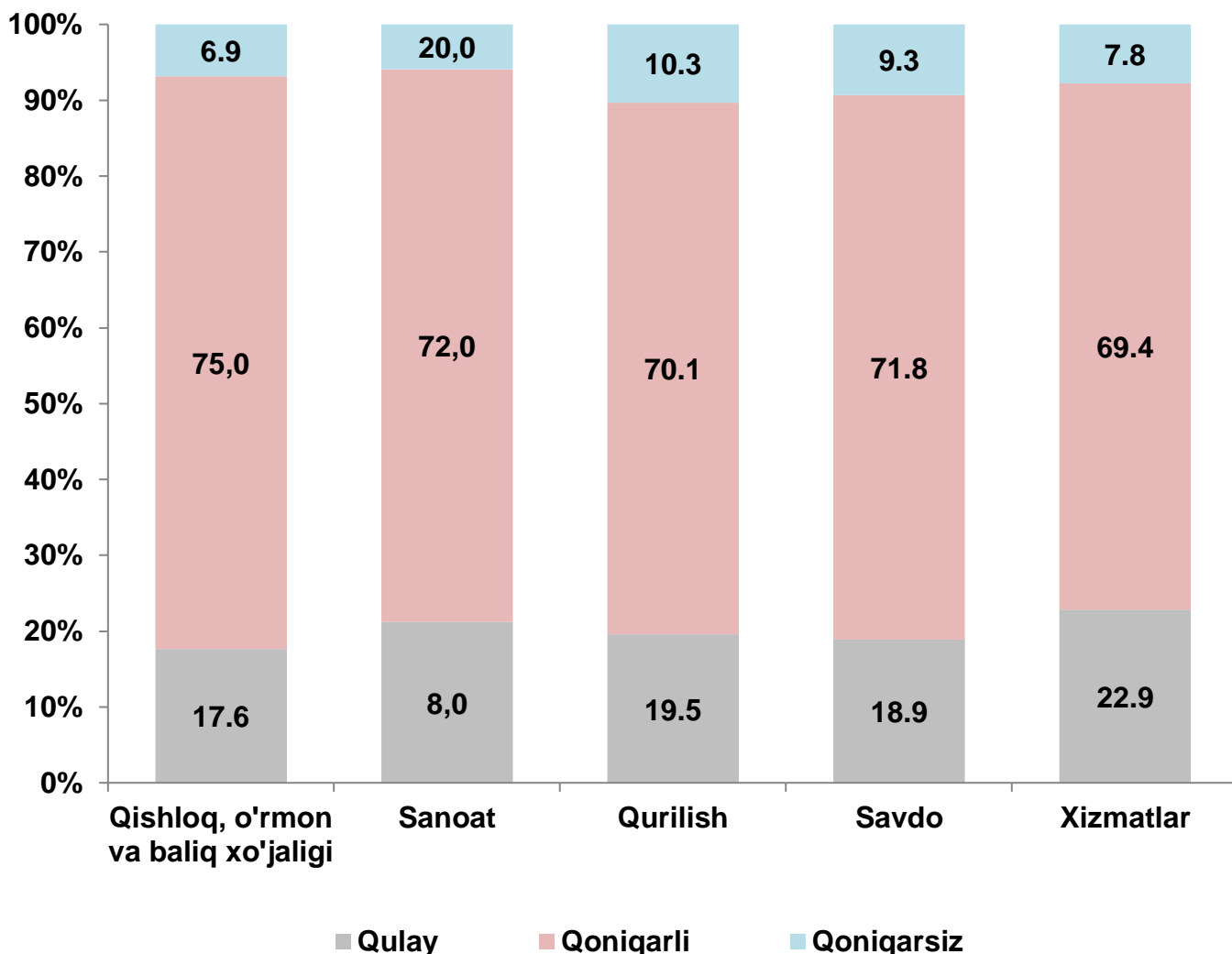


2019 yil III – chorak bo'yich kuzatuvda ishtirok etgan mikrofirma va kichik korxonalar bo'yich tahlil qilinganda 1 KB kuzatuv (76,1 %) 1308 ta, 2 KB kuzatuv (12,2 %) 210 ta va 3 KB kuzatuv (11,6 %) 200 tani tashkil qildi.

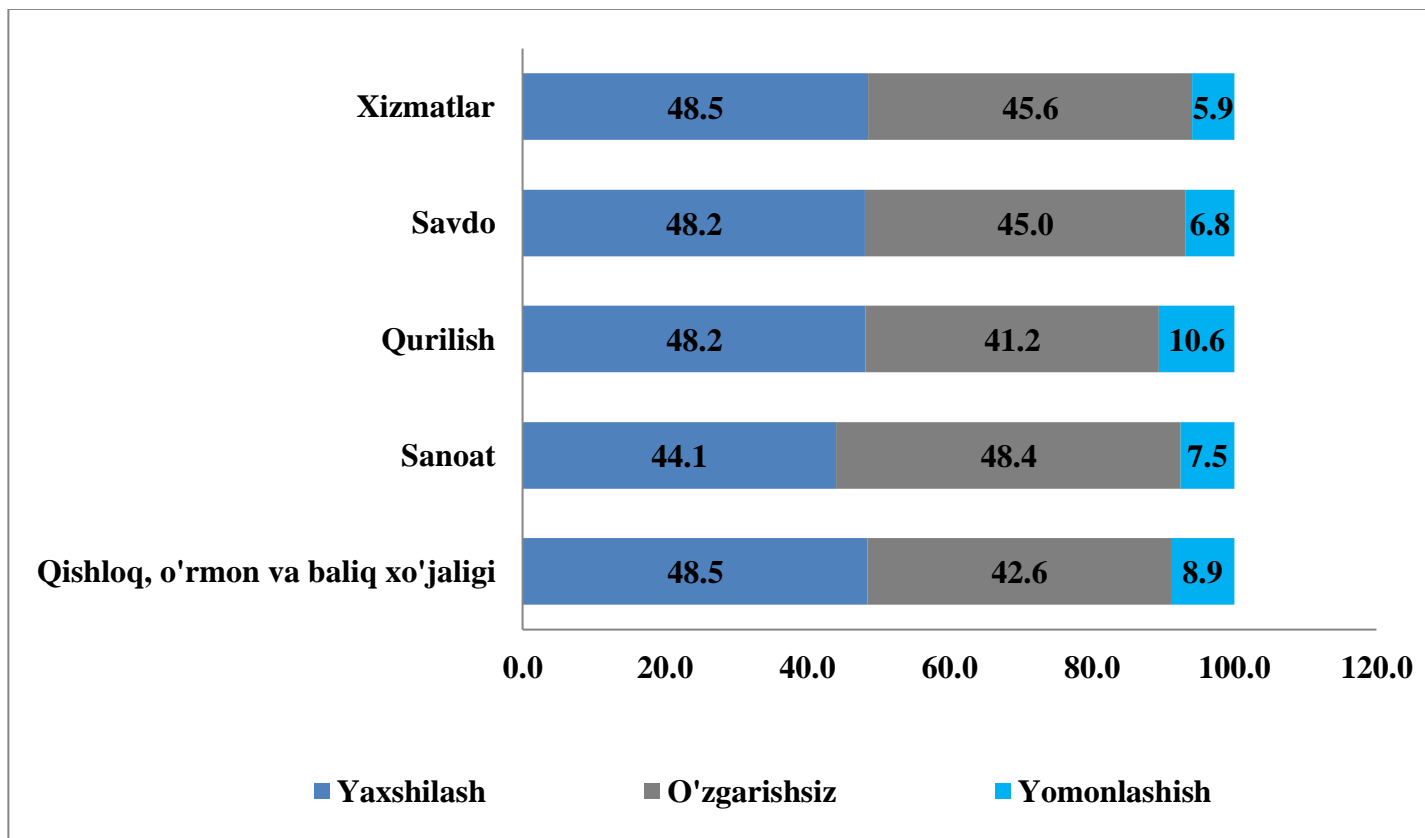
Kuzatuv malumotlarini tahlili, qurilish soxasidagi respondentlarning 19,5%, iqtisodiy vaziyatni qulay va 70,1 % esa qoniqarli deb hisoblashini, mos ravishda savdo sohasida – 18,9 % va 71,8 % va xizmatlar sohasida - 22,9 % va 69,4 % qishloq, oʻrmon va baliq xoʻjaligida – 17,6 % va 75,5 %, sanoatda - 21,2 % va 72,9 % ni tashkil qilganligini koʻrsatdi.

Joriy iqtisodiy faoliyatga pessimistik ruhda yondashganlar sanoatda – 5,9 % qurilishda – 10,3 %, qishloq, oʻrmon va baliq xoʻjaligida – 6,9 %, xizmatlarda – 7,8 % va savdoda 9,3 %ni tashkil qildi.

Iqtisodiy vaziyatni baholash
2019 yil III – chorak uchun, %



Iqtisodiy vaziyatdagi o'zgarishlar istiqbolini
yaqin uch oyda baholanishi, %



Iqtisodiy vaziyati yaxshilanishi yaqin uch oyda 44,1 % - sanoat korxonalari, 48,2 % - savdo, 48,2 % - xizmatlar, 48,5 % - qishloq, o'rmon va baliq xo'jaligi va 48,5 % - qurilish tarmog'ida kutilmoqda.

Tahlil natijalaridan kelib chiqib, yangi tashkil etilgan kichik korxonalar va mikrofirmalarga biznes muhitini yaxshilash uchun ko'rilayotgan chora tadbirlar natijasida respondentlar yaqin istiqbolda umumiy iqtisodiy vaziyatning yaxshilanishini ijobiy baholayotganligini xulosa qilish mumkin.

Ishbilarmonlik muhiti kuzatuvlari,
tadbirkorlikni rivojlantirish statistikasi bo'limi

Nashr uchun mas'ul: O.Xudoynazarov

Tel.: (0371) 230-86-75, 230-86-76