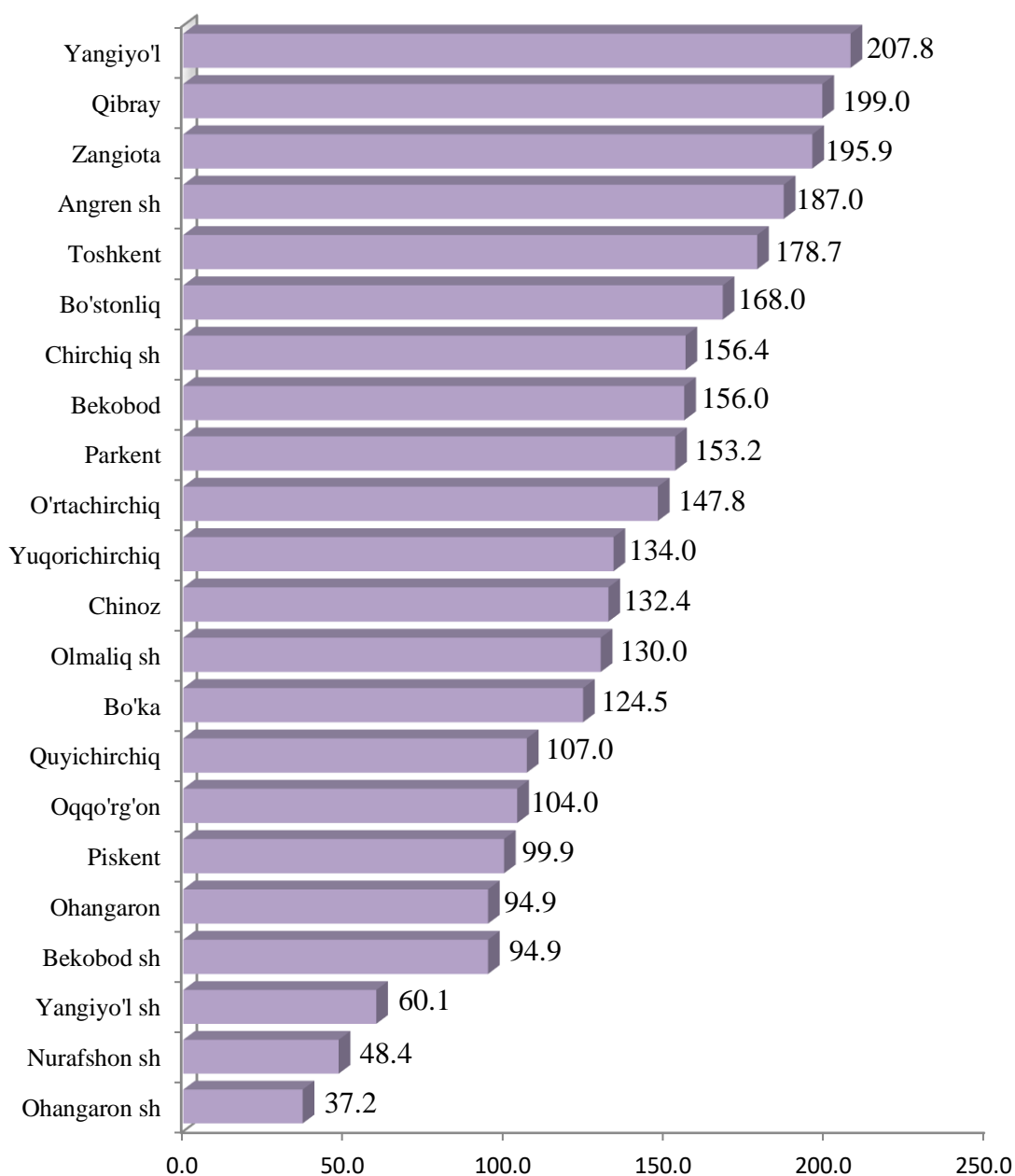


Dastlabki ma'lumotlarga ko'ra, 2019 yilning 1 iyul holatiga viloyatda doimiy aholi soni 2917,1 ming kishini tashkil qildi va yil boshidan 40667 kishiga yoki 1,4 % ko'paydi. Shundan, 1435,5 ming kishi - shahar joylarida (jami aholi sonining 49,2 %) va 1480,7 ming kishi - qishloq joylarida (50,8 %) istiqomat qiladi.

Tumanlar kesimida doimiy aholi soni, ming kishi (2019 yilning 1 iyul holatiga)

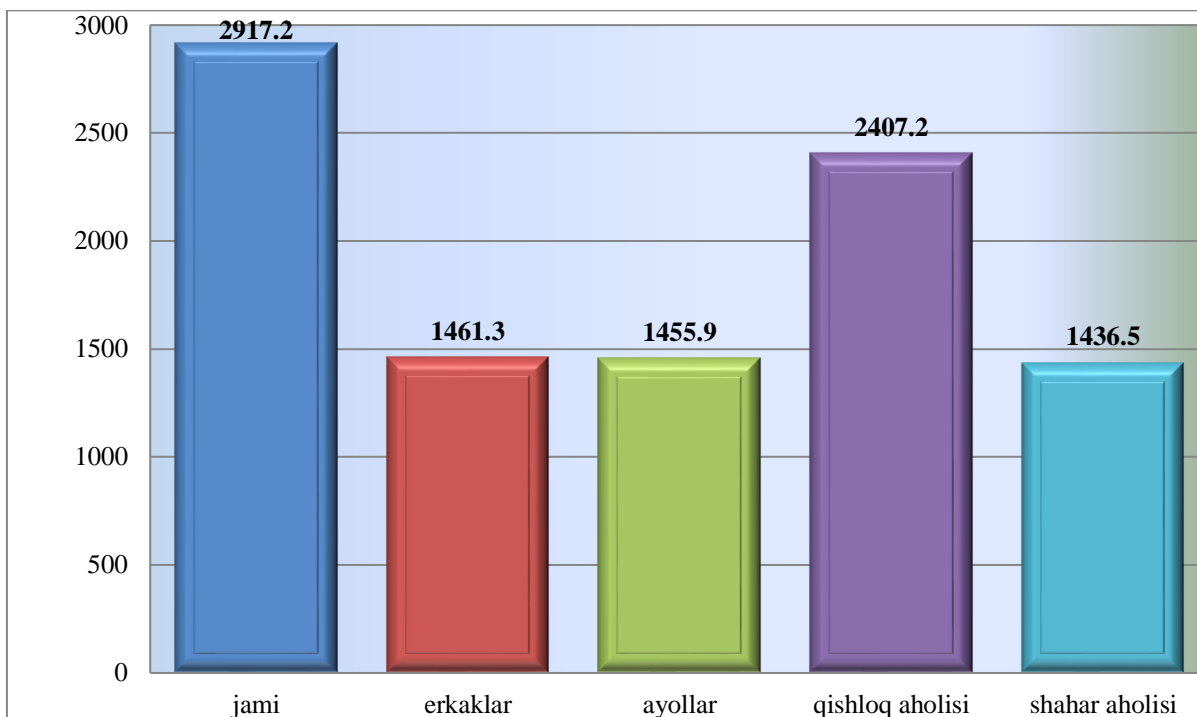


Toshkent viloyatining hududlari bo'yicha doimiy aholi soni

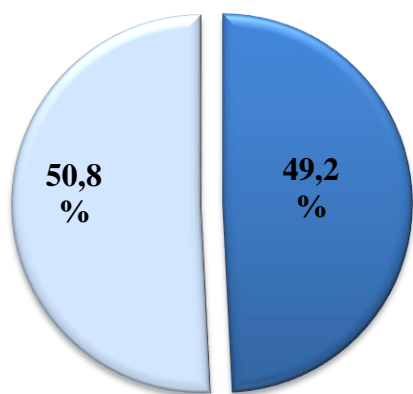
(2019 yilning 1 iyul holatiga)

	Doimiy aholi soni, ming kishi			Doimiy aholi sonining o'sish sur'ati, %da		
	jami	shu jumladan:		jami	shu jumladan:	
		shahar	qishloq		shahar	qishloq
Viloyat bo'yicha	2917,1	1436,5	1480,7	101,4	101,3	101,5
<i>shaharlar:</i>						
Nurafshon	48,4	48,4	x	101,0	101,0	x
Olmaliq	130,0	130,0	x	101,5	101,5	x
Angren	187,0	187,0	x	101,3	101,3	x
Bekobod	94,9	94,9	x	101,4	101,4	x
Chirchiq	156,4	156,4	x	100,8	100,8	x
Ohangaron	37,2	37,2	x	101,5	101,5	x
Yangiyo'l	60,1	60,1	x	101,2	101,2	x
<i>tumanlar:</i>						
Oqqo'rg'on	104,0	24,7	79,3	101,5	101,2	101,5
Ohangaron	94,9	14,8	80,1	101,5	101,0	101,5
Bekobod	156,0	28,8	127,2	101,6	100,8	101,8
Bo'stonliq	168,0	94,9	73,1	101,1	101,3	100,9
Bo'ka	124,5	23,5	101,0	101,7	101,8	101,7
Zangiota	195,9	81,2	114,7	101,2	101,7	100,8
Qibray	199,0	87,0	111,9	101,5	100,8	101,9
Quyichirchiq	107,0	25,5	81,5	101,6	101,5	101,6
Parkent	153,2	73,9	79,3	101,8	101,5	102,0
Piskent	99,9	45,7	54,2	101,3	101,6	101,1
O'rtachirchiq	147,8	16,1	131,7	101,7	101,2	101,7
Chinoz	132,4	64,5	68,0	101,6	101,8	101,4
Yuqorichirchiq	134,0	23,3	110,7	101,6	101,6	101,6
Yangiyo'l	207,8	31,9	175,9	101,4	101,2	101,5
Toshkent	178,7	86,8	91,9	101,4	101,5	101,3

**Toshkent viloyatining doimiy aholi soni
erkak va ayol, shahar va qishloq kesimida
(2019 yilning 1 iyul holatiga)**

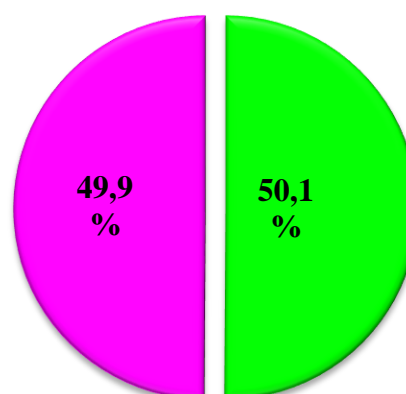


**Doimiy aholi soni shahar, qishloq kesimida
(foizda)**



■ Shahar aholisi ■ qishloq aholisi

**Doimiy aholi soni erkak, ayol kesimida
(foizda)**



■ erkak ■ ayol

2018-2019 yil yanvar-iyun oylarida aholining tabiiy harakati

	<i>kishi</i>			<i>har 1000 kishiga</i>	
	<i>2018 y.</i>	<i>2019 y.¹⁾</i>	<i>o'sish, kamayish</i>	<i>o'sish,</i>	<i>kamayish</i>
Tug'ilganlar	26264	28495	2231	18,5	19,8
O'lganlar	8308	7911	-397	5,8	5,5
Tabiiy o'sish	17956	20584	2628	12,7	14,3
Nikohlar	8820	9108	288	6,2	6,3
Ajralishlar	1922	1846	-76	1,4	1,3

Tug'ilish. 2019 yilning yanvar-iyun oylarida tug'ilganlar soni 28495 kishini tashkil qildi va 2018 yilning shu davriga (26264 kishi) nisbatan 2231 taga ko'paydi. Tug'ilish koeffitsienti mos ravishda 19,8 promilleni tashkil qildi va 2018 yilning shu davriga (18,5 promille) nisbatan 1,3 promillega ko'paydi.

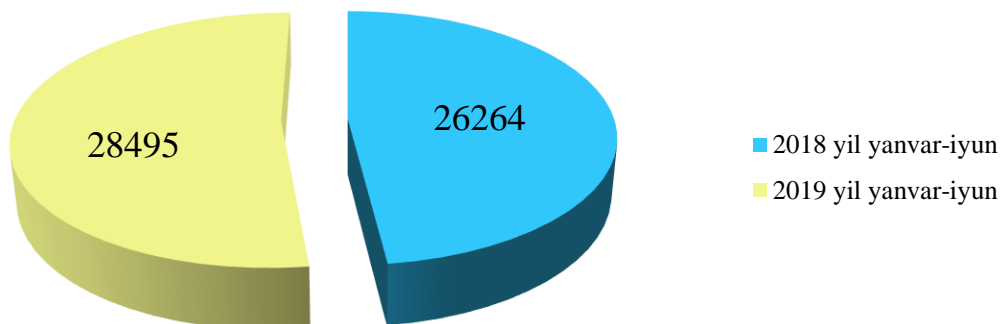
Tug'ilish darajasining ko'payishi viloyatning Yangiyo'l shahrida (16,0 dan 22,0 promillega), Olmaliq shahrida (18,0 dan 21,0 promillega), Bekobod shahrida (16,0 dan 18 promillega), Bo'ka tumanida (22,0 dan 23,0 promillega), Bekobod tumanida (20,0 dan 22,0 promillega), Qibray tumanida (17,0 dan 19,0 promillega) va Piskent tumanida (17,0 dan 19,0 promillega) tumanlarida ko'payishi kuzatildi.

¹⁾ dastlabki ma'lumot

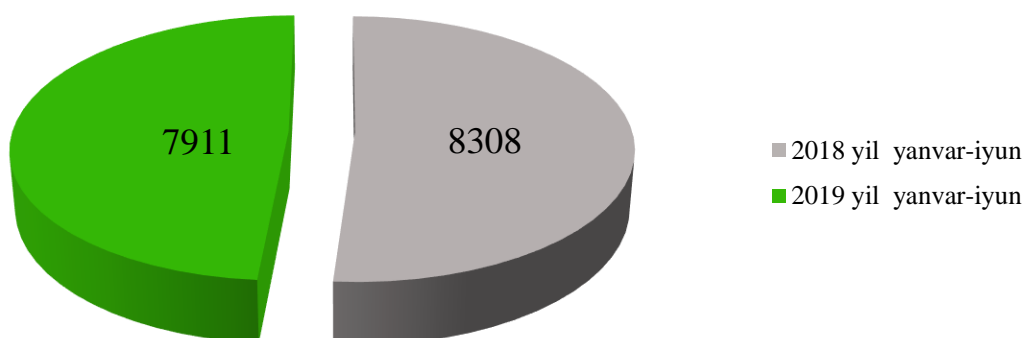
Toshkent viloyati bo'yicha tug'ilganlar soni, kishi

	2018 yil yanvar-iyun	2019 yil yanvar-iyun	2018 yil yanvar-iyungacha nisbatan % hisobida
Viloyat bo'yicha:	26264	28495	108,5
<i>shaharlar:</i>			
Nurafshon	355	395	111,3
Olmalik	1140	1316	115,4
Angren	1656	1641	99,1
Bekobod	723	838	115,9
Chirchiq	1109	1131	102,0
Ohangaron	311	332	106,8
Yangiyo'l	465	641	137,8
<i>tumanlar:</i>			
Oqqo'rg'on	1024	1080	105,5
Ohangaron	863	911	105,6
Bekobod	1517	1727	113,6
Bo'stonliq	1338	1475	110,2
Bo'ka	1327	1386	104,4
Zangiota	1805	1970	109,1
Qibray	1677	1826	108,9
Quyichirchiq	1026	1059	103,2
Parkent	1584	1651	104,2
Piskent	849	914	107,7
O'rtachirchiq	1430	1619	113,2
Chinoz	1277	1450	113,5
Yuqorichirchiq	1313	1418	108,0
Yangiyo'l	1864	1943	104,2
Toshkent	1611	1775	110,2

Toshkent viloyati bo'yicha tug'ilganlar soni, kishi



Toshkent viloyati bo'yicha vafot etganlar soni, kishi



Toshkent viloyati bo'yicha vafot etganlar soni, kishi

	2018 yil yanvar-iyun	2019 yil yanvar-iyun	2018 yil yanvar-iyunga nisbatan % hisobida
Viloyat bo'yicha:	8308	7911	95,2
<i>shaharlar:</i>			
Nurafshon	143	125	87,4
Olmalik	476	451	94,7
Angren	550	511	92,9
Bekobod	278	251	90,3
Chirchiq	611	563	92,1
Ohangaron	133	151	113,5
Yangiyo'l	228	223	97,8
<i>tumanlar:</i>			
Oqqo'rg'on	297	239	80,5
Ohangaron	268	237	88,4
Bekobod	343	376	109,6
Bo'stonliq	431	462	107,2
Bo'ka	298	293	98,3
Zangiota	467	471	100,9
Qibray	576	548	95,1
Quyichirchiq	319	296	92,8
Parkent	388	367	94,6
Piskent	250	235	94,0
O'rtachirchiq	455	404	88,8
Chinoz	360	344	95,6
Yuqorichirchiq	422	386	91,5
Yangiyo'l	510	517	101,4
Toshkent	505	461	91,3

2019 yil yanvar-iyun oylarida aholi soni 40,7 ming kishiga ko'paydi. Tirik tug'ilganlar soni 28,5 ming nafarni tashkil etdi. 7,9 mingta vafot etganlar qayd etildi. FHDYo bo'limlarida 9,1 mingta nikoh va 1,8 mingta ajralishlar ro'yxatga olindi.

O'lim darajasi. 2019 yilning yanvar-iyun oylarida o'lganlar soni 7911 kishini tashkil qildi va 2018 yilning shu davriga (8308 kishi) nisbatan 397 taga kamaydi. Mos ravishda o'lim koeffitsienti 5,5 promilleni tashkil qildi (2018 yil yanvar-iyunda – 5,8 promille).

O'lganlar sonining kamayishi Oqqo'rg'on (5,9 dan 4,6 promillega), Yuqorichirchiq (6,5 dan 5,8 promillega), O'rtachirchiq (6,3 dan 5,5 promillega), Piskent tumanlarida (6,1 dan 4,7 promillega) va Nurafshon shahrida (6,0 dan 5,2 promillega) kuzatildi.

O'lganlar umumiy sonidan 61,9 % qon aylanish tizimi kasalliklaridan, 10,2 % - o'sma kasalliklaridan, 7,5 % - baxtsiz hodisa, zaharlanish va jarohlardan, 4,9 % - ovqat hazm qilish organlari kasalliklaridan, 4,6 % - nafas olish organlari kasalliklaridan, 2,2 % - infeksiyon va parazitlar kasalliklaridan, 8,8 % - boshqa kasalliklardan vafot etgan.

Nikohlar va ajralishlar. 2019 yilning yanvar-iyun oylarida FHDYo organlarida 9108 ta nikohlar va 1846 ta ajralishlar ro'yxatga olindi. Ming aholiga nisbatan 6,3 ta nikoh (2018 yilning tegishli davrida – 6,2 ta) va 1,3 ta ajralishlar (2018 yilning tegishli davrida - 1,4 ta) to'g'ri keladi.

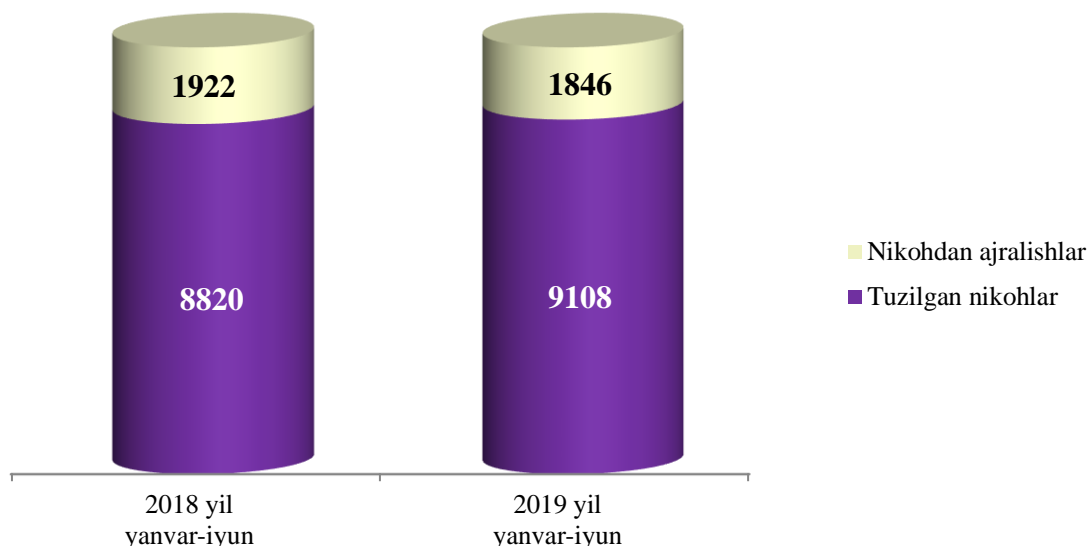


2019 yil yanvar-iyun oylarida tuzilgan nikohlar va nikohdan ajralishlar soni

(birlikda)

	<i>Tuzilgan nikohlar</i>		<i>Nikohdan ajralishlar</i>	
	<i>2018y.</i>	<i>2019y.</i>	<i>2018y.</i>	<i>2019y.</i>
Viloyat bo'yicha:	8820	9108	1922	1846
shaharlar:				
Nurafshon	134	126	42	33
Olmaliq	473	460	114	143
Angren	381	414	78	113
Bekobod	295	333	103	101
Chirchiq	399	421	196	155
Ohangaron	120	127	25	32
Yangiyo'l	236	190	50	61
tumanlar:				
Oqqo'rg'on	360	364	67	54
Ohangaron	222	231	38	36
Bekobod	516	486	97	74
Bo'stonliq	444	408	97	118
Bo'ka	445	418	70	58
Zangiota	551	589	125	91
Qibray	582	575	145	174
Quyichirchiq	373	325	91	62
Parkent	458	605	71	60
Piskent	274	279	39	45
O'rtachirchiq	602	644	90	65
Chinoz	448	415	79	84
Yuqorichirchiq	493	512	121	95
Yangiyo'l	541	687	100	85
Toshkent	473	499	84	107

2019 yil yanvar-iyun oylarida tuzilgan nikohlar va nikohdan ajralishlar soni, kishi



Migratsiya. Dastlabki ma'lumotlarga ko'ra, 2019 yilning yanvar-iyun oylarida viloyat bo'yicha ko'chib kelganlar soni 8808 kishini, shu davr mobaynida ko'chib ketganlar soni esa 10705 kishini tashkil qildi. Migratsiya qoldig'i minus 1897 kishiga (2018 yilning shu davrida minus 2534 kishi) teng bo'ldi. Eng katta minus qoldiqlar Zangiota (minus 371), Yangiyo'l (minus 361), Oqqo'rg'on (minus 219), Bo'stonliq (minus 208), Bekobod (minus 206) tumanlarida kuzatildi.



2019 yil yanvar-iyun oylarida aholining migratsiya ko'rsatkichlari

(birlikda)

	<i>Kelganlar</i>		<i>Ketganlar</i>		<i>Migratsiya saldos</i>	
	<i>2018y.</i>	<i>2019y.</i>	<i>2018y.</i>	<i>2019y.</i>	<i>2018y.</i>	<i>2019y.</i>
Viloyat bo'yicha:	9742	8808	12276	10705	-2534	-1897
<i>shaharlar:</i>						
Nurafshon	180	33	71	94	109	-61
Olmaliq	723	503	702	449	21	54
Angren	479	288	440	361	39	-73
Bekobod	452	342	341	287	111	55
Chirchiq	1104	909	995	937	109	-28
Ohangaron	140	268	147	134	-7	134
Yangiyo'l	151	320	235	242	-84	78
<i>tumanlar:</i>						
Oqqo'rg'on	129	141	329	360	-200	-219
Ohangaron	253	246	376	357	-123	-111
Bekobod	272	293	536	499	-264	-206
Bo'stonliq	358	308	647	516	-289	-208
Bo'ka	239	131	421	308	-182	-177
Zangiota	726	854	1486	1225	-760	-371
Qibray	1386	1267	1494	1183	-108	84
Quyichirchiq	295	493	520	447	-225	46
Parkent	159	151	255	283	-96	-132
Piskent	368	257	360	293	8	-36
O'rtachirchiq	498	376	537	506	-39	-130
Chinoz	272	177	385	325	-113	-148
Yuqorichirchiq	483	706	638	627	-155	79
Yangiyo'l	476	185	521	546	-45	-361
Toshkent	599	560	840	726	-241	-166

