

2019 yilning yanvar-avgust oylarida Toshkent viloyatida Sanoat mahsulotlari shlab chiqarishning rivojlanishi

Dastlabki ma'lumotlar bo'yicha, 2019-yilning yanvar-avgust oylarida Toshkent viloyati korxonalari tomonidan 34,1 trln.so'mlik sanoat mahsulotlari ishlab chiqarilgan bo'lib, o'tgan yilning tegishli davriga nisbatan sanoat ishlab chiqarishining fizik hajm indeksi* 108,7 % ni tashkil etdi.

Sanoat ishlab chiqarishda kichik biznesning ulushi 26,0 %, iste'mol tovarlari ishlab chiqarishning o'sish sur'ati 105,5 %, iste'mol tovarlarning jami sanoat ishlab chiqarish hajmidagi ulushi 9,0 % ni tashkil etdi.

Jami sanoat ishlab chiqarish fizik hajmi o'sishining asosiy omili bo'lib, tog'-kon sanoati va ochiq konlarni ishlash – 1,9 % ga elektr, gaz, bug' bilan ta'minlash va havoni konditsiyalash -0,5 % ga kamayishi, qayta ishlash 13,5 % ga, suv bilan ta'minlash, kanalizatsiya tizimi, chiqindilarni yig'ish va utilitatsiya qilish sohalarida 5,4 % ga o'sishi kuzatildi.

Yanvar-avgust oylarida iqtisodiy faoliyat turlari bo'yicha sanoat mahsulotlarini ishlab chiqarish, %





* **Sanoat ishlab chiqarishining fizik hajmi indeksi** ishlab chiqarilgan mahsulotlar (ishlar, xizmatlar) hajmining taqqoslanadigan davrlardagi o'zgarishini tavsiflovchi nisbiy ko'rsatkichdir.

Tog'-kon sanoati va ochiq konlarni ishlash

Tog'-kon sanoati va ochiq konlarni ishlash korxonalari tomonidan 2019 yilning yanvar-avgust oylarida ishlab chiqarilgan mahsulotlari hajmi 1178,0 mlrd.so'mni yoki jami ishlab chiqarilgan sanoat mahsulotlari hajmining 3,5 % ni tashkil etdi.



2019 yil yanvar-avgust oylarida iqtisodiy faoliyat turlari bo'yicha sanoat mahsulotlarini ishlab chiqarish

| Sanoat mahsulotlarini | | mlrd. so'm | 2018-yil yanvar-avgust oylariga nisbatan,% |
|---|---|------------|--|
| Iqtisodiy faoliyatning alohida turlari bo'yicha sanoat mahsulotlari ishlab chiqarish hajmi, Indeksi %da | | 34111,4 | 108,7 |
| Tog'-kon sanoati va ochiqkonlarda ishlash |  | 1178,0 | 98,1 |
| shu jumladan: | | | |
| Ko'mir va lignit qazib olish |  | 361,8 | 81,5 |
| Metal rudalarini qazib olish | | 731,7 | 102,2 |
| Tog'-kon sanoati va ochiq konlarda ishlashda xizmatlar | | 84,5 | 100,4 |

* **Sanoat ishlab chiqarishining fizik hajmi indeksi** ishlab chiqarilgan mahsulotlar (ishlar, xizmatlar) hajmining taqqoslanadigan davrlardagi o'zgarishini tavsiflovchi nisbiy ko'rsatkichdir.

**Ishlab chiqaradigan sanoat mahsulotlari
(qayta ishlash sanoati)**

2019 yilning yanvar-avgust oylarida ishlab chiqaradigan sanoat korxonalaritomonidan ishlab chiqarilgan mahsulotlar hajmi 29509,5 mlrd.so'mni yoki jami sanoat mahsulotlarining 86,5 % ini tashkil etdi.

| Sanoat mahsulotlari | mlrd. so'm | 2018-yil yanvar-avgust oylariga nisbatan, % |
|---------------------|------------|---|
|---------------------|------------|---|

| | | | |
|-----------------------|--|---------|-------|
| Qayta ishlash sanoati |  | 29509,5 | 111,7 |
|-----------------------|--|---------|-------|

shu jumladan:


| | | | |
|--|---|----------|-------|
| Oziq-ovqat mahsulotlari, ichimliklar ishlab chiqarish |  | 3 337, 8 | 104,3 |
| To'qimachilik mahsulotlari, kiyimlar, teri va unga tegishli mahsulotlar ishlab chiqarish |  | 2 642 ,7 | 105,5 |
| Yog'ochvapo'kakbuyumlar, poxolvato'qishuchun materiallardan buyumlari, qog'ozvaqog'ozmahsulotlari, mebellarishlabchiqarish |  | 430 ,2 | 105,1 |
| Yozilgan materiallarni nashr qilish va aks ettirish |  | 54,9 | 130,5 |

**Ishlab chiqariladigan sanoat mahsulotlari
(qayta ishlash sanoati)**

| Sanoat mahsulotlari | | mlrd. so'm | 2018- yil yanvar- avgust oylariga nisbatan, % |
|---|---|------------|---|
| Koks va neftni qayta ishlash mahsulotlari ishlab chiqarish |  | 34,8 | 116,9 |
| Kimyo mahsulotlari, rezina va plastmassa buyumlar ishlab chiqarish |  | 1 820 ,3 | 89,8 |
| Asosiy farmatsevtika mahsulotlari va preparatlari ishlab chiqarish |  | 120 ,0 | 100,0 |
| Boshqa nometall mineral mahsulotlar ishlab chiqarish |  | 1 920 ,9 | 123,1 |
| Metallurgiya sanoati |  | 16 025, 1 | 117,0 |
| Avtotransport vositalari, tirkamalar va yarim pritseplar ishlab chiqarish hamda mashina va uskunalarni ta'mirlash va o'rnatish, tayyor metall buyumlar ishlab chiqarish |  | 2 513 ,5 | 131,8 |


**Elektr, gaz, bug' bilan ta'minlash
Va havoni konditsiyalash**

Elektr, gaz, bug' bilan ta'minlash va havoni konditsiyalash korxonalari tomonidan ishlab chiqarilgan mahsulotlar hajmi 3307,5 mlrd. so'mni (jami ishlab chiqarilgan sanoat mahsulotlari hajmining 9,7% ni) tashkil etdi.

| Sanoat mahsulotlari | | mlrd. so'm | 2018-yil yanvar-avgustga nisbatan, % |
|---|--|------------|--------------------------------------|
| Elektr, gaz, bug' bilan ta'minlash va havoni konditsiyalash |  | 3 307, 5 | 95,0 |

**Suv bilan ta'minlash, kanalizatsiya tizimi,
chiqindilarni utilizatsiya qilish**

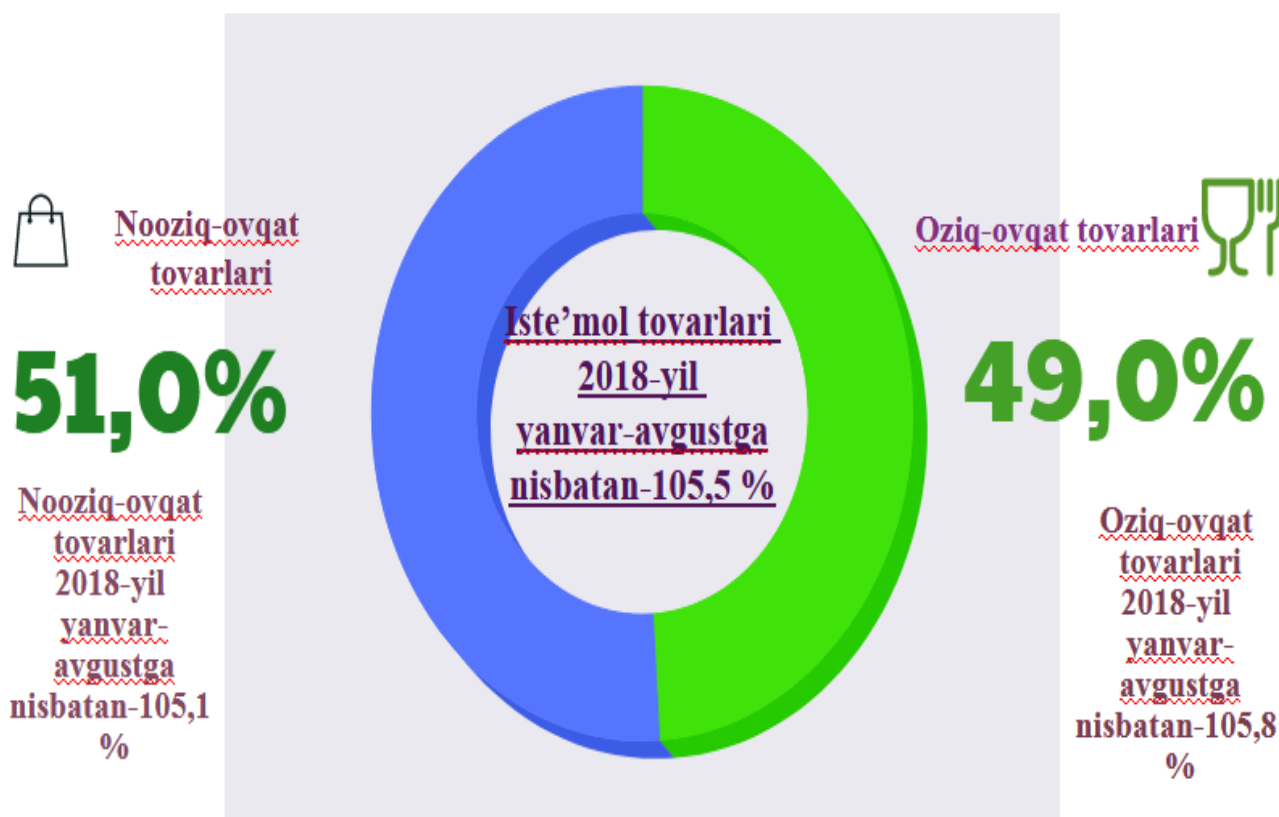
Suv bilan ta'minlash, kanalizatsiya tizimi, chiqindilarni utilizatsiya qilish korxonalari tomonidan ishlab chiqarilgan mahsulotlar hajmi 116,4 mlrd. so'mni (jami ishlab chiqarilgan sanoat mahsulotlari hajmining 0,3 % ni) tashkil etdi.

| Sanoat mahsulotlari | | mlrd. So'm | 2018-yil yanvar-avgustga nisbatan, % |
|--|---|------------|--------------------------------------|
| Suv bilan ta'minlash; kanalizatsiya tizimi, chiqindilarni yig'ish va utilizatsiya qilish |  | 116, 4 | 105,4 |

Ishlab chiqarilgan xalq iste'mol mollari

Tayyor mahsulotlar turlarini kengaytirish va ishlab chiqarilishini qo'llab-quvvatlash bo'yicha amalga oshirib kelayotgan chora-tadbirlar natijasida iste'mol tovarlar ishlab chiqarish hajmi 6230,0 mlrd.so'mni tashkil etdi va 2018-yilning yanvar-avgust oylariga nisbatan 5,5 % ga o'sishni ta'minladi, jami sanoatdagi ulushi esa 18,3 % ni tashkil etdi.

2019-yilning yanvar-avgust oylarida iste'mol tovarlari ishlab chiqarish tarkibi va o'sish sur'ati



2018-yilning yanvar-avgust oylariga nisbatan iste'mol tovarlari tarkibida nooziq-ovqat tovarlari ishlab chiqarish ulushining 51,0 % ni tashkil etdi, 2019-yilning yanvar-avgust oylarida 5,1 % ga oshishi kuzatildi.

Oziq-ovqat mahsulotlari ishlab chiqarish tarkibida sharob va aroq mahsulotlari va pivo 9,3 % ni (2018-yil yanvar-avgust oylariga nisbatan 99,2 %) ni tashkil etdi.

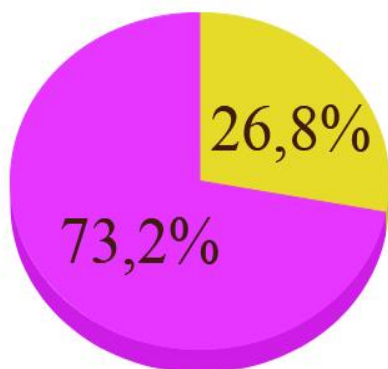
2019 yil yanvar-avgust oylarida xorijiy investitsiyalari ishtirokidagi korxonalar tomonidan ishlab chiqarilgan sanoat mahsulotlari

Hisobot davrida xorijiy investitsiyalar ishtirokidagi korxonalar tomonidan 9127,2 mlrd.so'mlik mahsulot ishlab chiqarildi.

Xorijiy investitsiyalari ishtirokidagi korxonalar mahsulotlarining sanoatning umumiy hajmidagi ulushi, %

2019-yil yanvar-avgust

 Boshqa korxonalar



 Xorijiy investitsiyalari ishtirokidagi korxonalar

Hisobot davrida xorijiy investitsiyalar ishtirokidagi korxonalarining umumiy ishlab chiqarishdagi ulushi 26,8 % ni tashkil etdi.

**2019 yil yanvar-avgust oylarida hududlar bo'yicha ishlab
chiqarilgan sanoat mahsulotlari**

| | 2019 yil yanvar-avgust, mlrd. so'm | 2018 yil yanvar-avgustga nisbatan, % |
|--------------------------|---|---|
| Toshkent viloyati | 34111,4 | 108,7 |
| Shaharlar: | | |
| Nurafshon | 650,8 | 100,3 |
| Olmaliq | 12182,7 | 124,3 |
| Angren | 1892,6 | 96,1 |
| Bekobod | 4043,1 | 97,5 |
| Ohangaron | 784,1 | 118,9 |
| Chirchiq | 3047,6 | 101,0 |
| Yangiyo'l | 479,9 | 124,0 |
| Tumanlar: | | |
| Oqqo'rg'on | 497,7 | 115,3 |
| Ohangaron | 121,2 | 137,3 |
| Bekobod | 156,2 | 113,8 |
| Bo'stonliq | 1436,8 | 100,7 |
| Bo'ka | 132,4 | 114,5 |
| Quyichirchiq | 143,6 | 108,2 |
| Zangiota | 2140,8 | 117,3 |
| Yuqorichirchiq | 1109,0 | 121,1 |
| Qibray | 2226,4 | 99,1 |
| Parkent | 260,5 | 108,6 |
| Pskent | 257,8 | 117,4 |
| O'rtachirchiq | 267,2 | 110,0 |
| Chinoz | 301,7 | 113,1 |
| Yangiyo'l | 706,4 | 103,2 |
| Toshkent | 1272,7 | 101,7 |

**Iqtisodiy faoliyat turlari bo'yicha sanoat mahsuloti
turlarini ishlab chiqarish
(yirik korxonalar bo'yicha)**

| Sanoat mahsulotlari | o'lchov birligi | 2019yil yanvar-avgust | O'tgan yilning mos davriga nisbatan % da |
|---------------------|-----------------|-----------------------|--|
|---------------------|-----------------|-----------------------|--|

Qayta ishlash sanoati

| | | | |
|---|--------------------|----------|-------|
| Tarkibida ikkita ta'min-lovchi element–azot va fosfor bo'lgan mineral yoki kimyoviy o'g'itlar | ming tonna | 161,5 | 87,0 |
| Aroq | ming,l. 100% spirt | 11072,0 | 82,9 |
| Uzum vinosi yoki uzum turpini distillash natijasida olingan spirt nastoykalari, konyak spirtidan tashqari | ming l. 100% spirt | 23,3 | 97,2 |
| Uzum vinosi | ming l. | 585,4 | 73,6 |
| Pivo (pivo ishlab chiqarish chiqindilardan tashqari) | ming l. | 100857,1 | 103,4 |
| Yumshoq bug'doy va spelta uni | ming tn. | 167,2 | 80,2 |
| Tozalangan o'simlik yog'i va uning fraksiyalari (kimyoviy modifikatsiya qilinganlaridan tashqari) | tn | 4668,0 | 169,1 |

**Ishlab chiqariladigan sanoat mahsulotlari
(qayta ishlash sanoati)**

| Sanoat mahsulotlari | o'lchov birligi | 2019yil yanvar-avgust | O'tgan yilning mos davriga nisbatan % da |
|---------------------|-----------------|-----------------------|--|
|---------------------|-----------------|-----------------------|--|

Qayta ishlash sanoati

| | | | |
|---------------------|----------|------|------|
| Paxta tolasi | ming tn. | 20,5 | 73,1 |
| Paxta chigiti | ming tn. | 34,0 | 74,5 |
| Paxta tiviti (lint) | tn | 1848 | 78,5 |

Elektr, gaz, bug' bilanta'minlash va havonikonditsiyalash

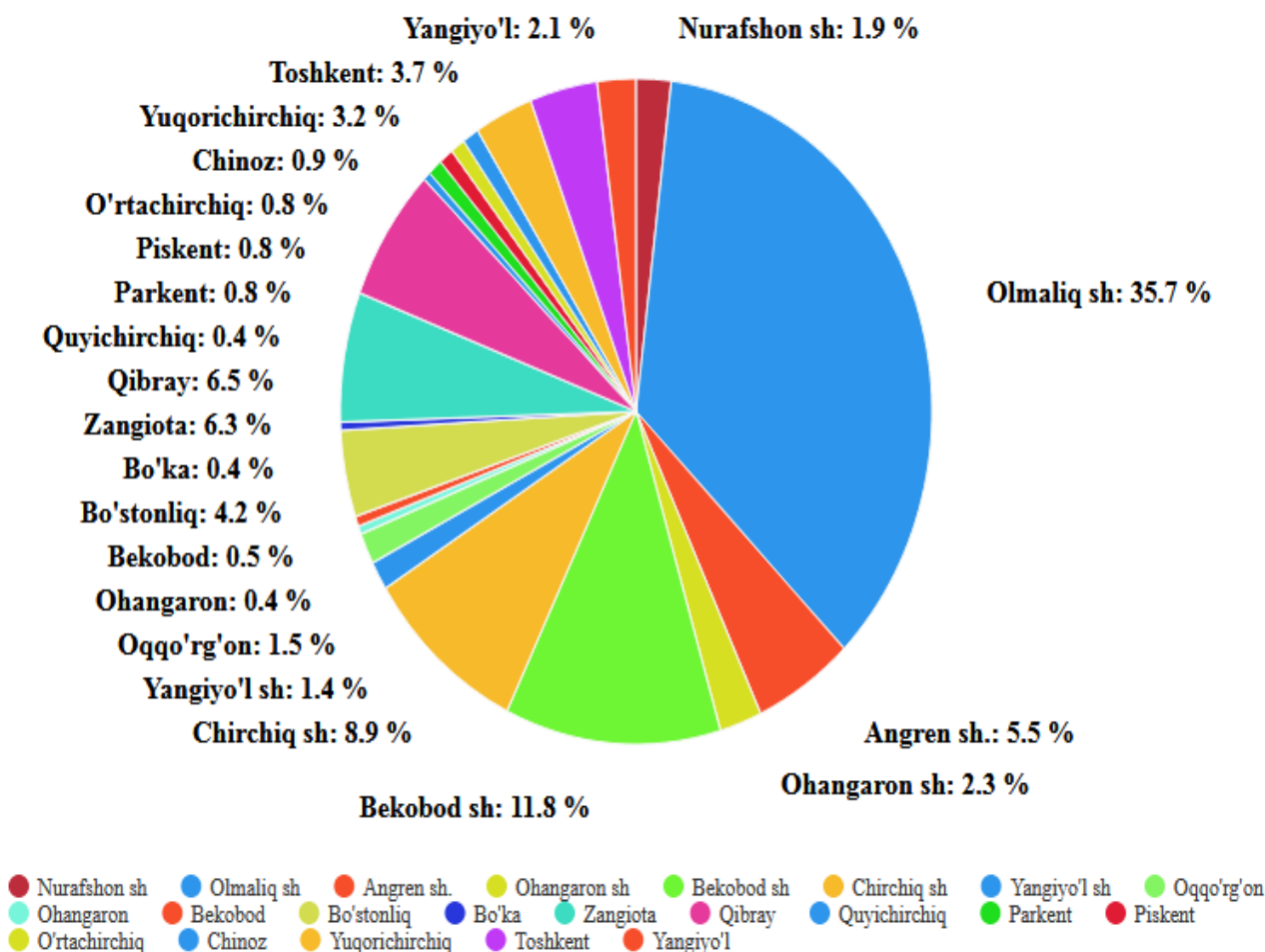
| Sanoat mahsulotlari | o'lchov birligi | 2019yil yanvar-avgust | O'tgan yilning mos davriga nisbatan % da |
|---------------------|-----------------|-----------------------|--|
|---------------------|-----------------|-----------------------|--|

| | | | |
|---|------------|---------|-------|
| Elektr energiya | mln.kVt/s | 12286,2 | 106,7 |
| Bug' va issiq suv (issiqlik energiyasi) | ming Gkal. | 2314,2 | 88,5 |

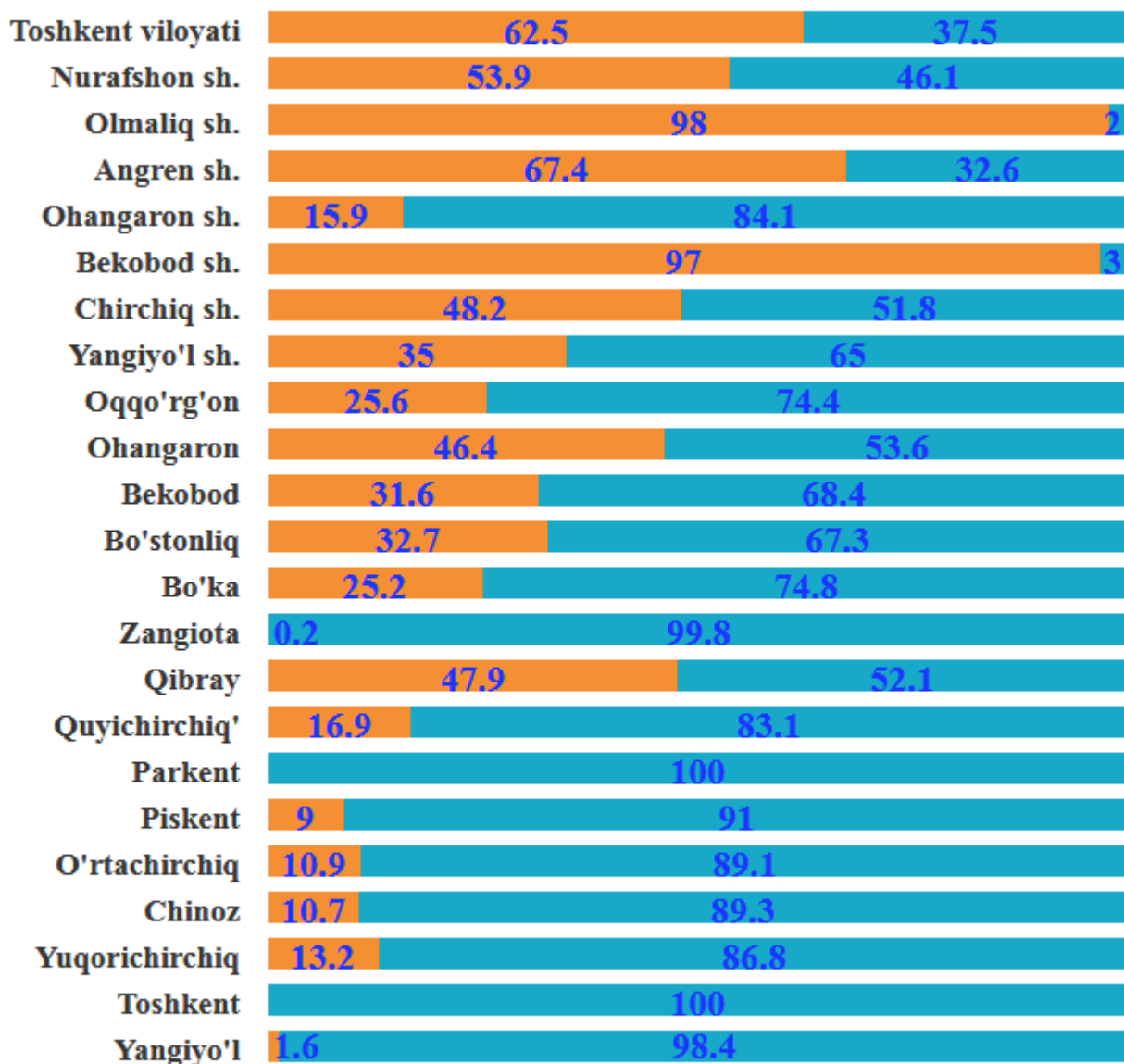
Yanvar-avgust oylarida hududlar bo'yicha ishlab chiqarilgan sanoat mahsulotlari

Viloyat sanoat ishlab chiqarish hajmi tarkibida eng ko'p Olmaliq shahar (viloyati sanoat ishlab chiqarish hajmning 35,7% ulushini), Bekobod (11,8 %), Chirchiq shahar (8,9 %), Qibray tumani (6,5 %), Zangiota tumani (6,3 %), Angren shahar, (5,5 %) hissasiga to'g'ri kelmoqda.

2019 yil yanvar-avgust oylarida hududlar bo'yicha ishlab chiqarilgan sanoat mahsulotlarining ulushi, %



2019 yilning yanvar-avgust oylarida hududlar bo'yicha davlat ulushi yuqori bo'lgan korxonalar va maxalliy ahamiyatga ega korxonalar sanoat mahsulotlari ishlab chiqarishdagi ulushi, %da



Davlat ulushi yuqori bo'lgan korxonalar ulushi



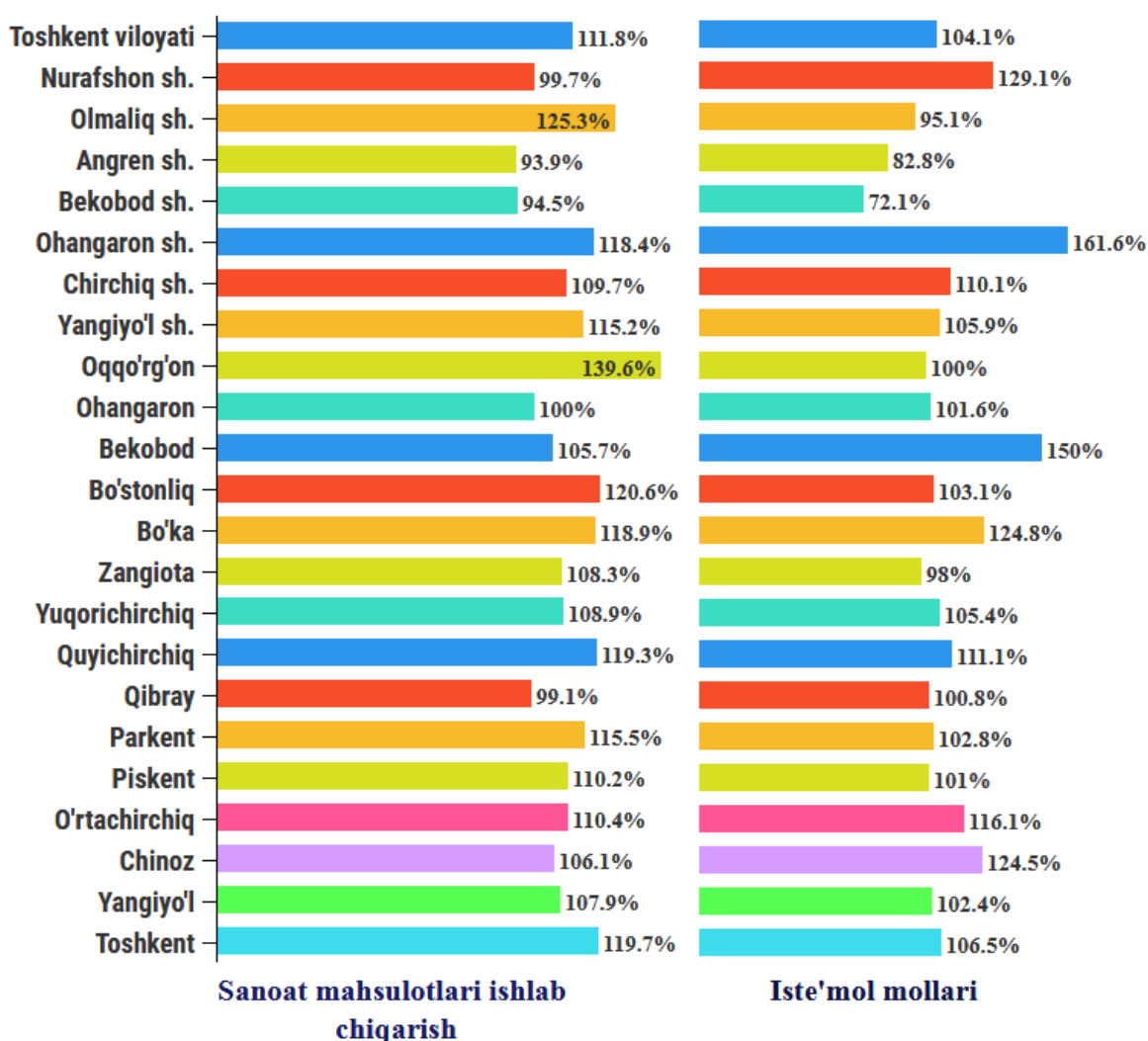
Maxalliy ahamiyatga ega korxonalar ulushi

Hududlar kesimida Davlat ulushi yuqori bo'lgan korxonalar sanoat mahsulotlari ishlab chiqarishdagi eng yuqori ulushi Olmaliq shahrida (jami sanoat mahsulotlari ishlab chiqarishdagi ulushi 98,0 %), Bekobod (97,0 %), Angren (67,4 %) va Nurafshon (53,9 %).

Shu bilan birga, eng kichkina ulush Yangiyo'l (1,6 %), Pskent (9,0 %), Chinoz (10,7 %) va tumanlarida va Ohangaron shahrida (15,9 %), kuzatildi.

2019 yil yanvar-avgust oylarida hududlar bo'yicha aholi jon boshiga Sanoat mahsulotlari ishlab chiqarish va iste'mol mollarining o'sish sur'atlari (o'tgan yilning tegishli davriga nisbatan, foizda)

Aholi jon boshiga sanoat mahsulotlari ishlab chiqarishning viloyat darajasi (11730,8 ming so'm), Olmaliq shahrida (94023,5 ming so'm), Bekobod shahrida (42731,2 ming so'm), Ohangaron shahrida (21159,5 ming so'm) va Chirchiq (19524,7 ming so'm) shaharlarida o'rtacha viloyat darajasi ko'rsatkichidan ancha yuqoriligini ko'rsatmoqda.

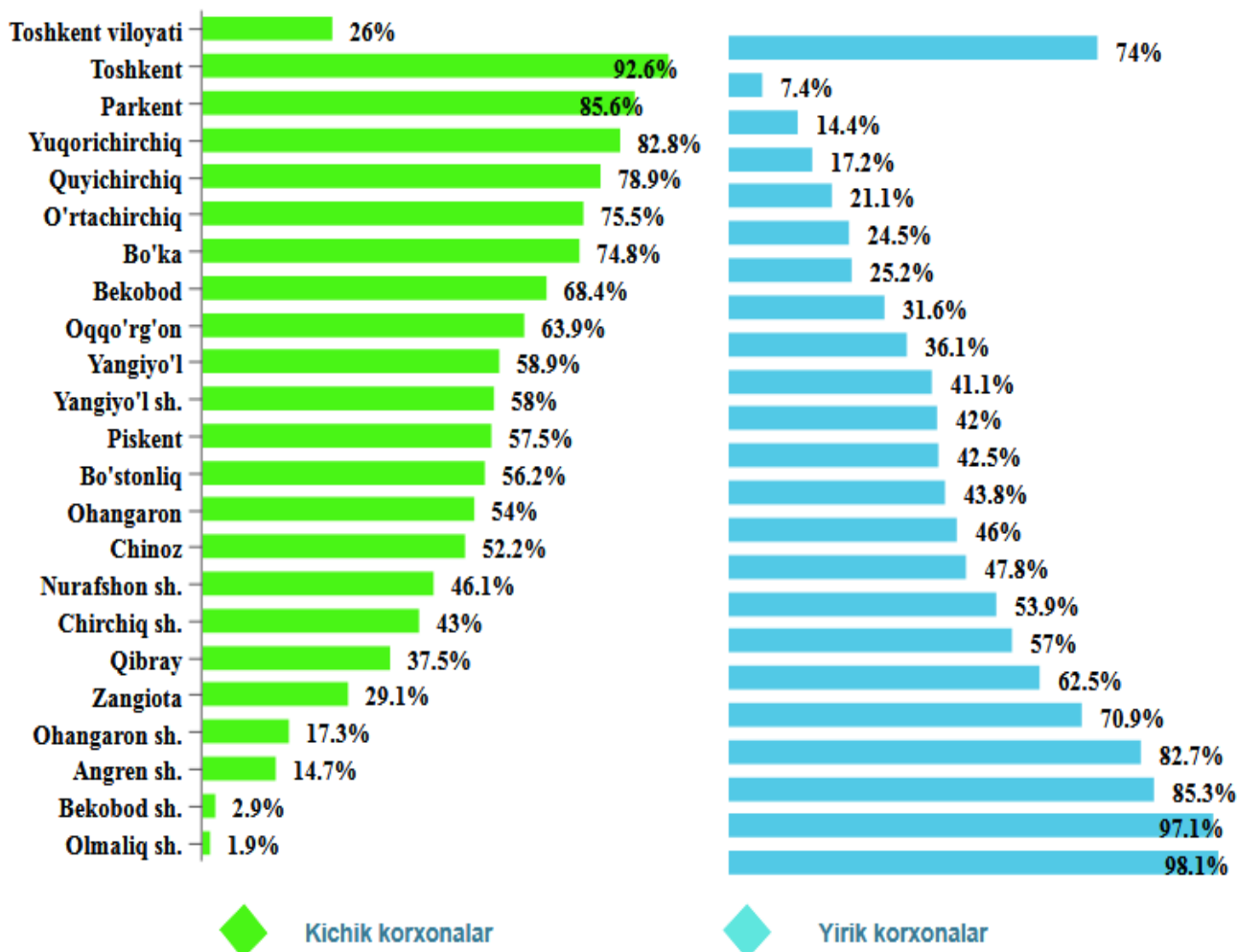


Aholi jon boshiga xalq iste'mol tovarlari ishlab chiqarilishi viloyat darajasi 2142,5 ming so'm bo'lgani holda Zangiota tumanida 6615,4 ming so'mni, Ohangaron shahrida 5161,9 ming so'mni, Yangiyo'l shahrida 3622,5 ming so'mni, Chirchiq shahrida 2925,8 ming so'mni tashkil etdi.

**Hududlar bo'yicha 2019-yilning yanvar-avgust oylarida iste'mol tovarlari
ishlab chiqarish hajmi, tarkibi va o'sish sur'ati**

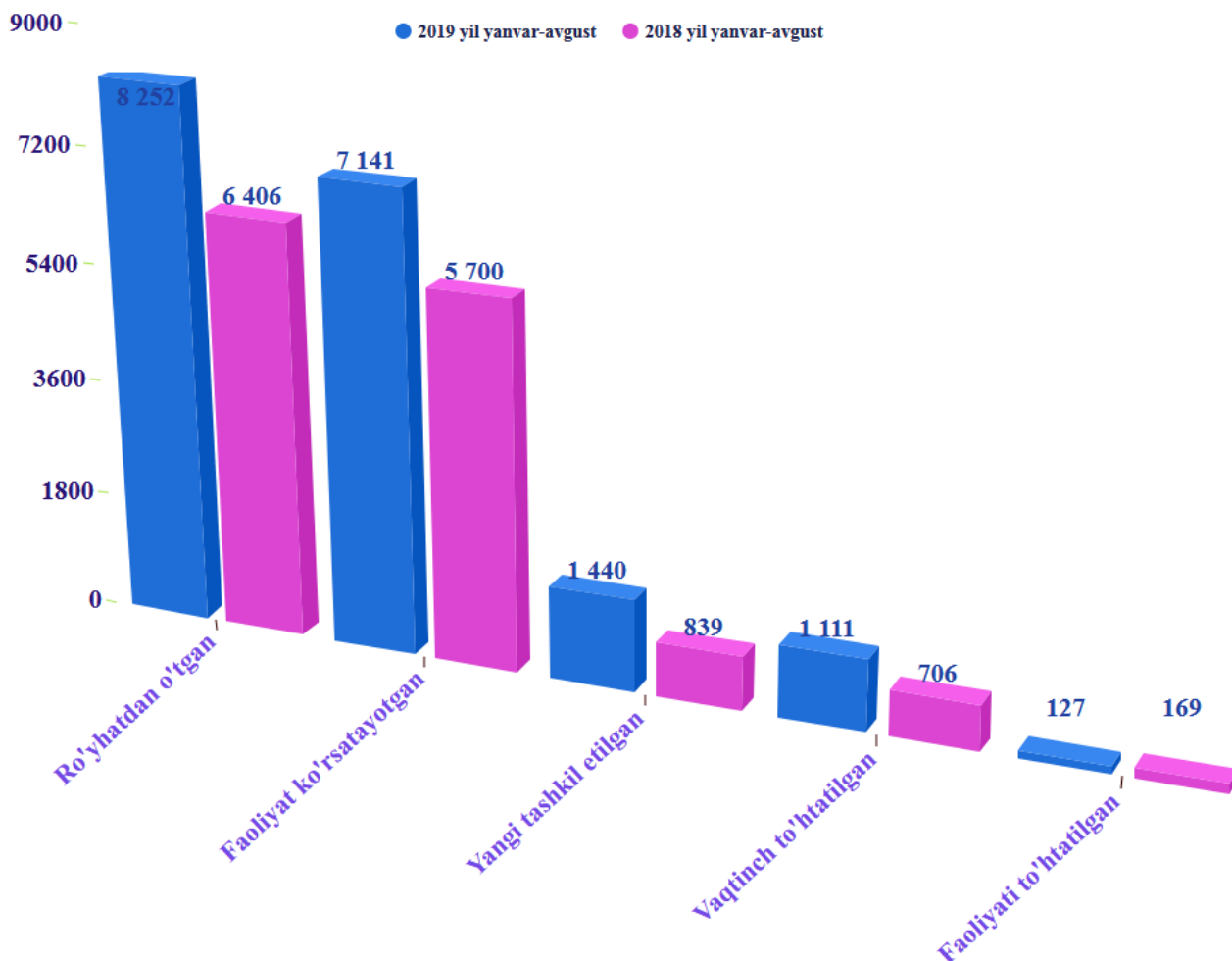
| | mlrd. so'm | Jamiga nisbatan ulushi, % | 2018 yil yanvar-avgust oyiganisbatan % da |
|--------------------------|---------------|------------------------------|--|
| Toshkent viloyati | 6230,0 | 18,3 | 105,5 |
| Shaharlar: | | | |
| Nurafshon | 24,0 | 0,4 | 130,4 |
| Olmaliq | 120,9 | 1,9 | 96,4 |
| Angren | 167,3 | 2,7 | 83,8 |
| Bekobod | 80,0 | 1,3 | 73,1 |
| Ohangaron | 191,3 | 3,1 | 163,8 |
| Chirchiq | 456,7 | 7,3 | 111,0 |
| Yangiyo'l | 216,7 | 3,5 | 106,8 |
| Tumanlar: | | | |
| Oqqo'rg'on | 155,0 | 2,5 | 101,5 |
| Ohangaron | 56,6 | 0,9 | 103,0 |
| Bekobod | 118,3 | 1,9 | 152,3 |
| Bo'stonliq | 328,2 | 5,3 | 104,2 |
| Bo'ka | 131,5 | 2,1 | 126,9 |
| Zangiota | 1292,2 | 20,7 | 99,0 |
| Yuqorichirchiq | 389,4 | 6,3 | 107,0 |
| Quyichirchiq | 62,9 | 1,0 | 112,6 |
| Qibray | 880,9 | 14,1 | 102,2 |
| Parkent | 139,1 | 2,2 | 104,6 |
| Piskent | 62,6 | 1,0 | 102,4 |
| O'rtachirchiq | 128,1 | 2,1 | 118,0 |
| Chinoz | 154,9 | 2,5 | 126,4 |
| Yangiyo'l | 331,3 | 5,3 | 104,0 |
| Toshkent | 742,1 | 11,9 | 107,9 |

2019 yilning yanvar-avgust oylarida hududlar bo'yicha yirik korxonalar va kichik biznesning sanoat mahsulotlari ishlab chiqarishdagi ulushi, %



Hududlar kesimida kichik biznesning sanoat mahsulotlari ishlab chiqarishdagi eng yuqori ulushi Yuqorichirchiq tumani (jami sanoat mahsulotlari ishlab chiqarishdagi ulushi 82,8%), Toshkent (92,6 %), Oqqo'rg'on (63,9 %) va Parkent tumani (85,6 %). Shu bilan birga, eng kichkina ulush Olmaliq shahri (1,9 %), Bekobod shahri (2,9 %), Angren shahri (14,7 %), Ohangaron shahri (17,3 %) shaharlarida kuzatildi.

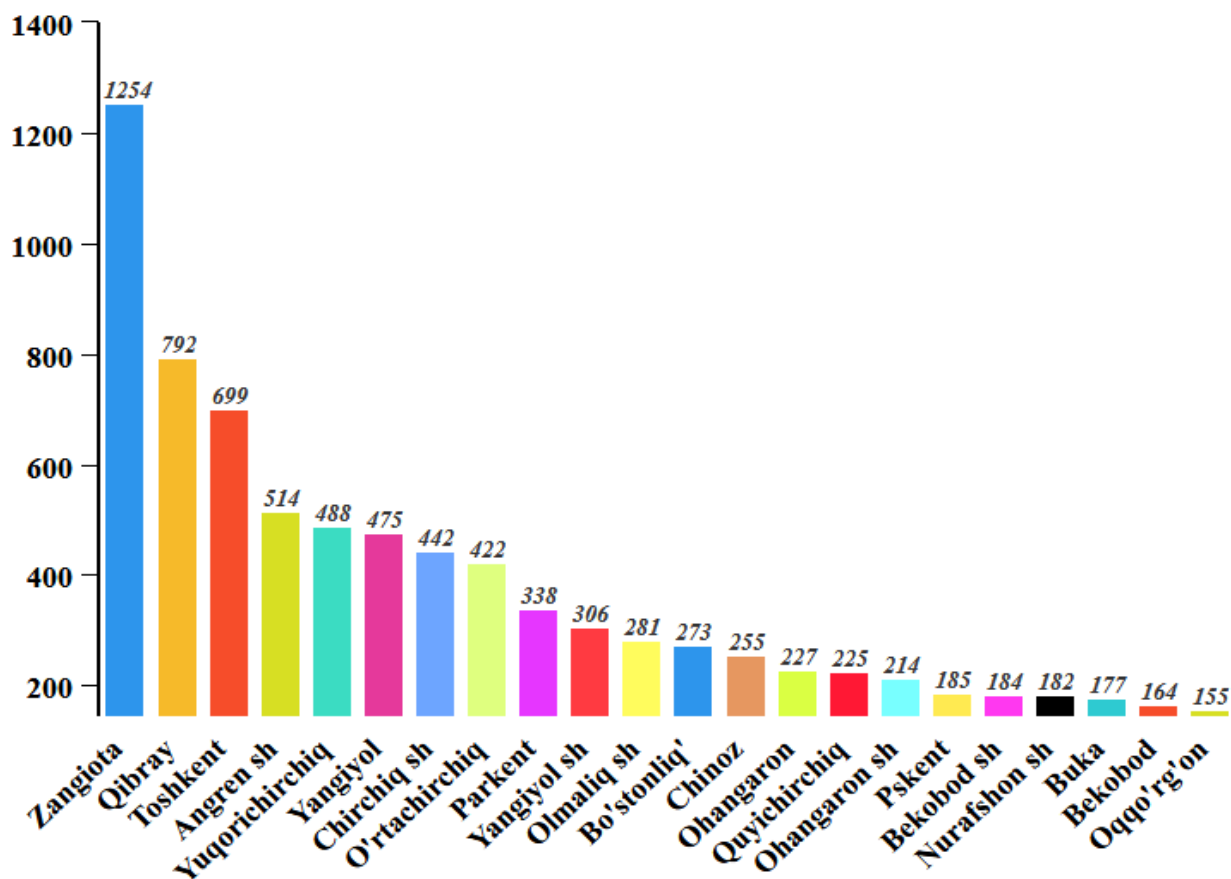
Toshkent viloyati bo'yicha 2019 yil yanvar-avgust oylarida jami ro'yxatan o'tgan sanoat korxonalar soni, birlikda



Toshkent viloyati bo'yicha jami ro'yxatan o'tgan sanoat korxonalar soni 8252 ta bo'lib, o'tgan yilning shu davriga nisbatan (28,8 %)ga oshgan, faoliyat ko'rsatayotgan sanoat korxonalar soni 7141 ta o'tgan yilning shu davriga nisbatan (25,2 %)ga oshgan, faoliyatini vaqtincha to'xtatgan sanoat korxonalar soni 1063 ta o'tgan yilning shu davriga nisbatan (57,3 %)ga oshgan, yangi tashkil etilgan sanoat korxonalar soni 1440 ta o'tgan yilning shu davriga nisbatan (71,6 %)ga oshgan, faoliyati to'xtatilgan sanoat korxonalar soni 127 o'tgan yilning shu davriga nisbatan (24,8 %)ga tushgan.

**Toshkent viloyati hududlar bo'yicha
2019yil yanvar-avgust oylaridajami ro'yxatan o'tgan sanoat
korxonalari soni**

Hududlar bo'yicha ro'yxatdan o'tgan eng ko'p sanoat korxonalari Zangiota (1254 ta bundan 1090 ta faoliyat korsatadi), Qibray (792 ta bundan 639 ta faoliyat korsatadi), Toshkent (699 ta bundan 584 ta faoliyat korsatadi) tumanlariga to'g'ri keladi.



Eng kam sanoat korxonalari Oqqo'rg'on (155 ta bundan 131 ta faoliyat korsatadi), Bekobod (164 ta bundan 144 ta faoliyat ko'rsatadi) tumanlariga to'g'ri keladi

Sanoat statistikasi bo'limi

**R.Avliyakulova
(71)230 86 66**