

2019 yilning yanvar-fevral oylarida Toshkent viloyatida sanoat ishlab chiqarishning rivojlanishi

Raq'amlar:

- *Sanoat ishlab chiqarish hajmi 6,9 trln.so'mni, o'sish 14,1% ni tashkil etdi;*
- *Iste'mol tovarlari ishlab chiqarishning o'sish sur'ati 96,7 %;*
- *Iste'mol tovarlarning jami sanoat ishlab chiqarish hajmidagi ulushi 14,0 %;*
- *Sanoat ishlab chiqarishda kichik biznesning ulushi 17,9 %.*

Dastlabki ma'lumotlar bo'yicha 2019 yilning yanvar-fevral oylarida Toshkent viloyati korxonalari tomonidan 6,9 trln.so'mlik sanoat mahsulotlari ishlab chiqarilgan bo'lib, o'tgan yilning tegishli davriga nisbatan o'sish sur'ati 114,1 % ni tashkil etdi.

Sanoatning, tog'-kon va ochiq konlarni ishlab chiqarish -2,6 % ga kamayishi, qayta ishlash 19,3 % ga, elektr, gaz, bug' bilan ta'minlash va havoni konditsiyalash 1,8 % ga suv bilan ta'minlash, kanalizatsiya tizimi, chiqindilarni yig'ish va utilizatsiya qilish sohalarida 10,7 % ga o'sishi kuzatildi.



Yanvar-fevral oylarida iqtisodiy faoliyat turlari bo'yicha sanoat ishlab chiqarish tarkibi

Suv bilan ta'minlash; kanalizatsiya tizimi, chiqindilarni yig'ish va utilitatsiya qilish 0,4%



Ishlab chiqaradigan sanoat 76,5%



2019-yil yanvar-fevral 100%



Tog'-kon sanoati ochiqkonlarni ishlash 11,6%



Elektr, gaz bug' bilan ta'minlash va havoni konditsiyalash 12,1%



2019 yil yanvar-fevral oylarida iqtisodiy faoliyat turlari bo'yicha sanoat mahsulotlarini ishlab chiqarish

Sanoat mahsulotlarini tarkibi	<i>mlrd. So'm</i>	O'sish sur'ati, % foiz
--------------------------------------	-------------------	-------------------------------

Iqtisodiy faoliyatning alohida turlari bo'yicha sanoat mahsulotlari ishlab chiqarish hajmi	6959,1	114,1
---	---------------	--------------

Tog'-kon sanoati va ochiq konlarda ishlash		770,2	97,4
---	--	--------------	-------------

shu jumladan:

Ko'mir va lignit qazib olish		83,9	73,9
Metal rudalarini qazib olish		671,8	100
Tog'-kon sanoati va ochiq konlarda ishlashda xizmatlar		17,6	103,9

Qayta ishlash sanoati		5322,5	119,3
------------------------------	---	---------------	--------------

shu jumladan:

<p>Oziq-ovqat mahsulotlari, ichimliklar ishlab chiqarish</p>		<p>485,8</p>	<p>98,8</p>
<p>To'qimachilik mahsulotlari, kiyimlar, teri va unga tegishli mahsulotlar ishlab chiqarish</p>		<p>539,0</p>	<p>102,7</p>
<p>Yog'och va po'kak buyumlar, poxol va to'qish uchun materiallardan buyumlari, qog'oz va qog'oz mahsulotlari, mebellar ishlab chiqarish</p>		<p>89,5</p>	<p>112,7</p>
<p>Yozilgan materiallarni nashr qilish va aks ettirish</p>		<p>8,6</p>	<p>112,7</p>
<p>Koks va neftni qayta ishlash mahsulotlari ishlab chiqarish</p>		<p>10,6</p>	<p>935,3</p>
<p>Kimyo mahsulotlari, rezina va plastmassa buyumlar ishlab chiqarish</p>		<p>501,7</p>	<p>119,8</p>

<p>Asosiy farmatsevtika mahsulotlari va preparatlari ishlab chiqarish</p>		<p>26,4</p>	<p>101,8</p>
<p>Boshqa nometall mineral mahsulotlar ishlab chiqarish</p>		<p>345,6</p>	<p>112,1</p>
<p>Metallurgiya sanoati</p>		<p>2777,5</p>	<p>128,2</p>
<p>Avtotransport vositalari, tirkamalar va yarim pritseplar ishlab chiqarish hamda mashina va uskunalarni ta'mirlash va o'rnatish, tayyor metall buyumlar ishlab chiqarish</p>		<p>537,9</p>	<p>121,4</p>
<p>Elektr, gaz, bug' bilan ta'minlash va havoni konditsiyalash</p>		<p>839,5</p>	<p>101,8</p>
<p>Suv bilan ta'minlash; kanalizatsiya tizimi, chiqindilarni yig'ish va utilizatsiya qilish</p>		<p>26,9</p>	<p>110,7</p>

Ishlab chiqarilgan xalq iste'moli mollari

<p>Iste'mol tovarlarini ishlab chiqarish</p>		<p>973,8</p>	<p>98,1</p>
<p>Oziq-ovqat tovarlari</p>		<p>477,4</p>	<p>99,7</p>
<p>Nooziq-ovqat tovarlari</p>		<p>496,4</p>	<p>96,6</p>

■ 2018 yil yanvar-fevral ■ 2019 yil yanvar-fevral



Iqtisodiy faoliyat turlari bo'yicha sanoat mahsuloti turlarini ishlab chiqarish (yirik korxonalar bo'yicha)

Sanoat mahsulotlari nomi	O'lchov birligi	2019 yil yanvar fevral	O'tgan yilning mos davriga nisbatan % da
-----------------------------	--------------------	------------------------------	---

Qayta ishlash sanoati

Tarkibida ikkita ta'minlovchi element- azot va fosfor bo'lgan mineral yoki kimyoviy o'g'itlar	<i>ming tonna</i>	47,5	172,2
Aroq	<i>mingl. 100% spirt</i>	2489,4	70,3
Uzum vinosi yoki uzum turpini distillash natijasida olingan spirt nastoykalari, konyak spirtidan tashqari	<i>ming l. 100% spirt</i>	11,8	105,2
Uzum vinosi	<i>ming l.</i>	171,4	64,6
Pivo (pivo ishlab chiqarish chiqindilardan tashqari)	<i>ming l.</i>	7774,9	110,4
Yumshoq bug'doy va spelta uni	<i>ming tn.</i>	10975,9	61,0
Birinci navli undan tayyorlangan bug'doy noni(buxanka), og'irligi 600 g	<i>tn.</i>	142,7	32,4
Tozalangan paxta, soya yog'i va uning fraksiyalari (kimyoviy modifikatsiya qilinganlaridan tashqari)	<i>tn</i>	1734,0	2,5 barobar
Paxta tolasi	<i>ming tn.</i>	12,6	94,4

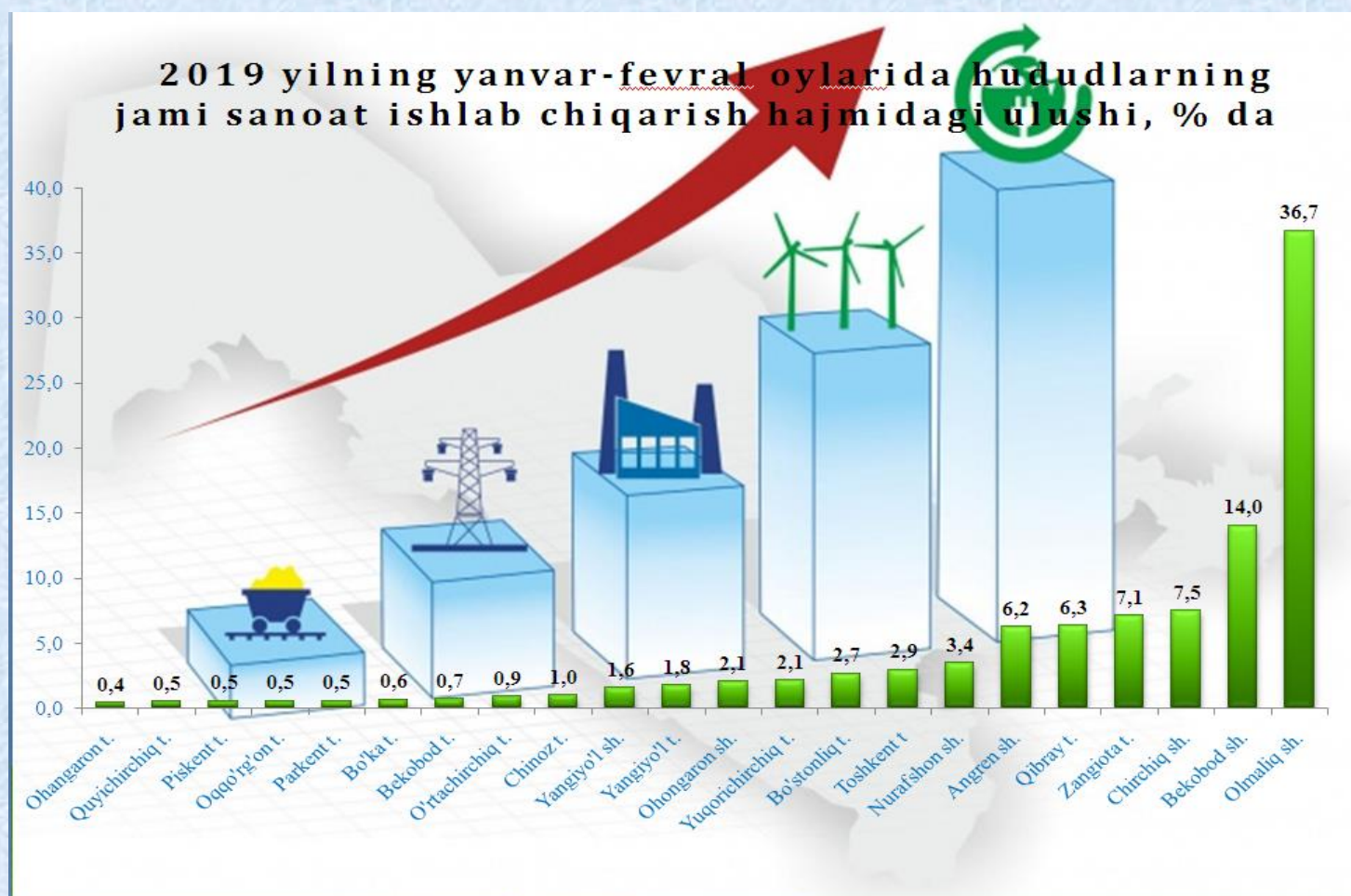
Paxta chigiti	<i>ming tn.</i>	20,5	95,0
Paxta tiviti (lint)	<i>tn.</i>	1019	83,4

Elektr, gaz, bug' bilan ta'minlash va havoni konditsiyalash

Issiqlik elektr markazlari (IEM) ishlab chiqargan elektr energiyasi	<i>mln.kVt/s</i>	49,2	99,2
Bug' va issiq suv (issiqlik energiyasi)	<i>ming Gkal.</i>	632,5	93,9

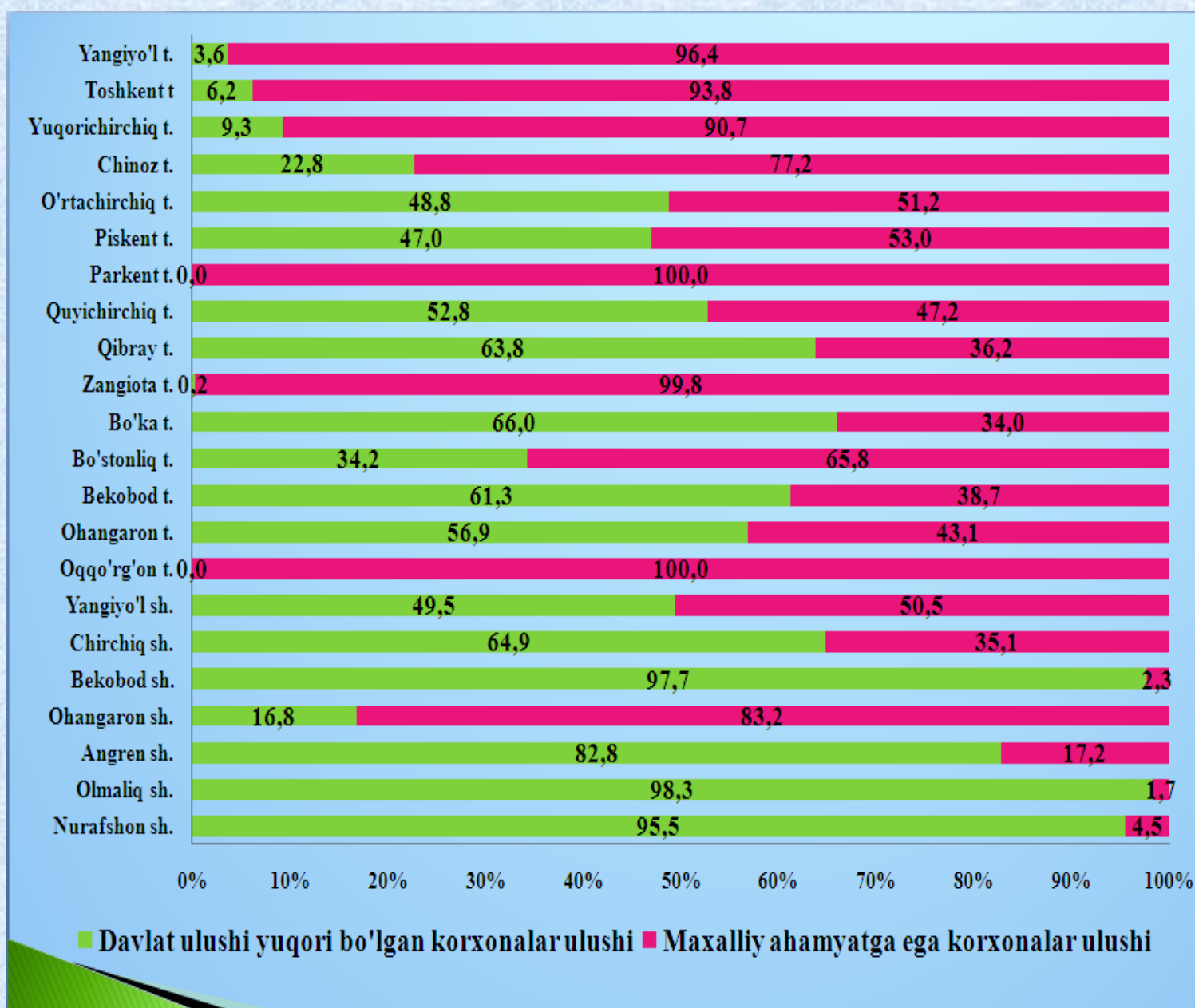
Hududlarning sanoat ishlab chiqarishi.

Viloyat sanoat ishlab chiqarish hajmi tarkibida eng ko'p Olmaliq shahar (viloyati sanoat ishlab chiqarish hajmning 36,7 % ulushini), Bekobod (14,0 %), Chirchiq shahar (7,5 %) Zangiota tumani (7.1 %), Qibray tumani (6,3 %) Angren shahar, (6.2 %) hissasiga to'g'ri kelmoqda.



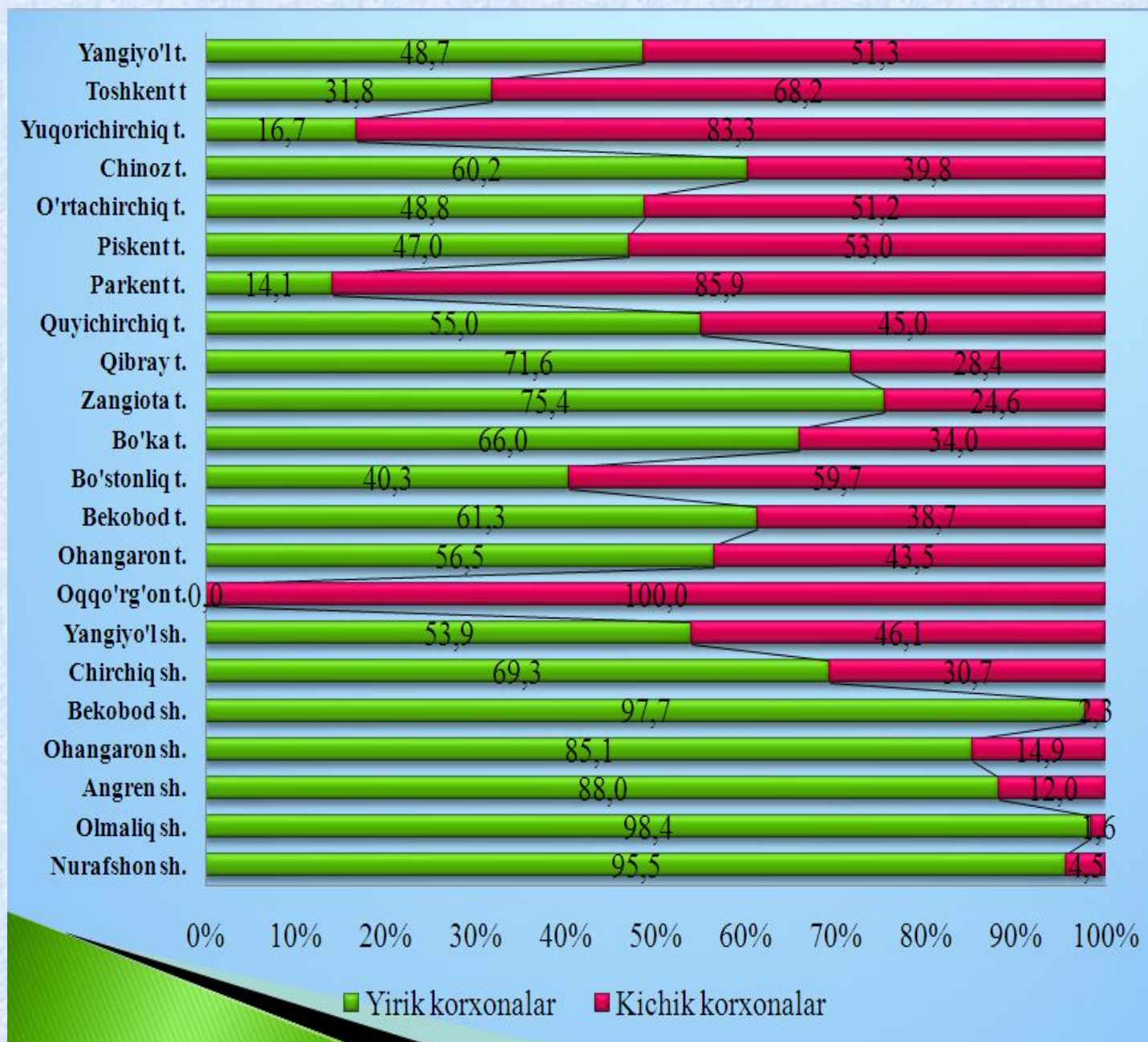
2019 yilning yanvar-fevral oylarida hududlar bo'yicha davlat ulushi yuqori bo'lgan korxonalar va maxalliy ahamiyatga ega korxonalar sanoat mahsulotlari ishlab chiqarishdagi ulushi, %da

Hududlar kesimida Davlat ulushi yuqori bo'lgan korxonalar sanoat mahsulotlari ishlab chiqarishdagi eng yuqori ulushi Olmaliq shahrida (jami sanoat mahsulotlari ishlab chiqarishdagi ulushi 98.3 %), Bekobod (97.7 %), Nurafshon (95.5 %) va Angren (82.8 %).



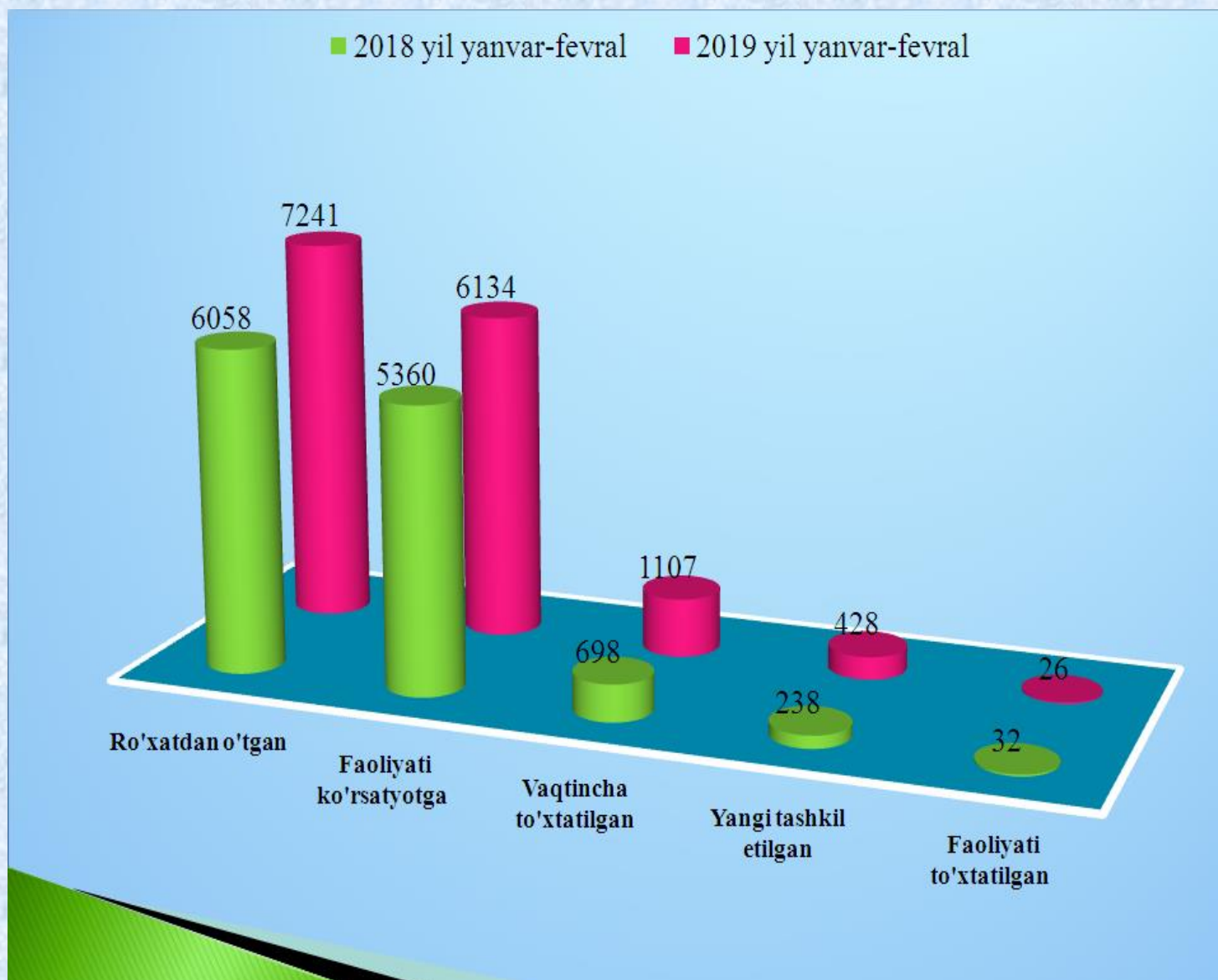
Shu bilan birga, eng kichkina ulush Yangiyo'l (3,6 %), Toshkent (6.2 %), Yuqorichirchiq (9.3 %) va Chinoz (22.8 %) tumanlarida kuzatildi.

2019 yilning yanvar-fevral oylarida hududlar bo'yicha yirik korxonalar va kichik biznesning sanoat mahsulotlari ishlab chiqarishdagi ulushi, %



Hududlar kesimida kichik biznesning sanoat mahsulotlari ishlab chiqarishdagi eng yuqori ulushi Oqqo'rg'on tumani (jami sanoat mahsulotlari ishlab chiqarishdagi ulushi 100 %), Parkent (85.9 %), Yuqorichirchiq (83.3 %) va Toshkent tumani (68.2 %). Shu bilan birga, eng kichkina ulush Olmaliq shahri (1.6 %), Bekobod shahri (2.3 %), Nurafshon shahri (4.5 %), Angren (12.0 %) shaharlarida kuzatildi.

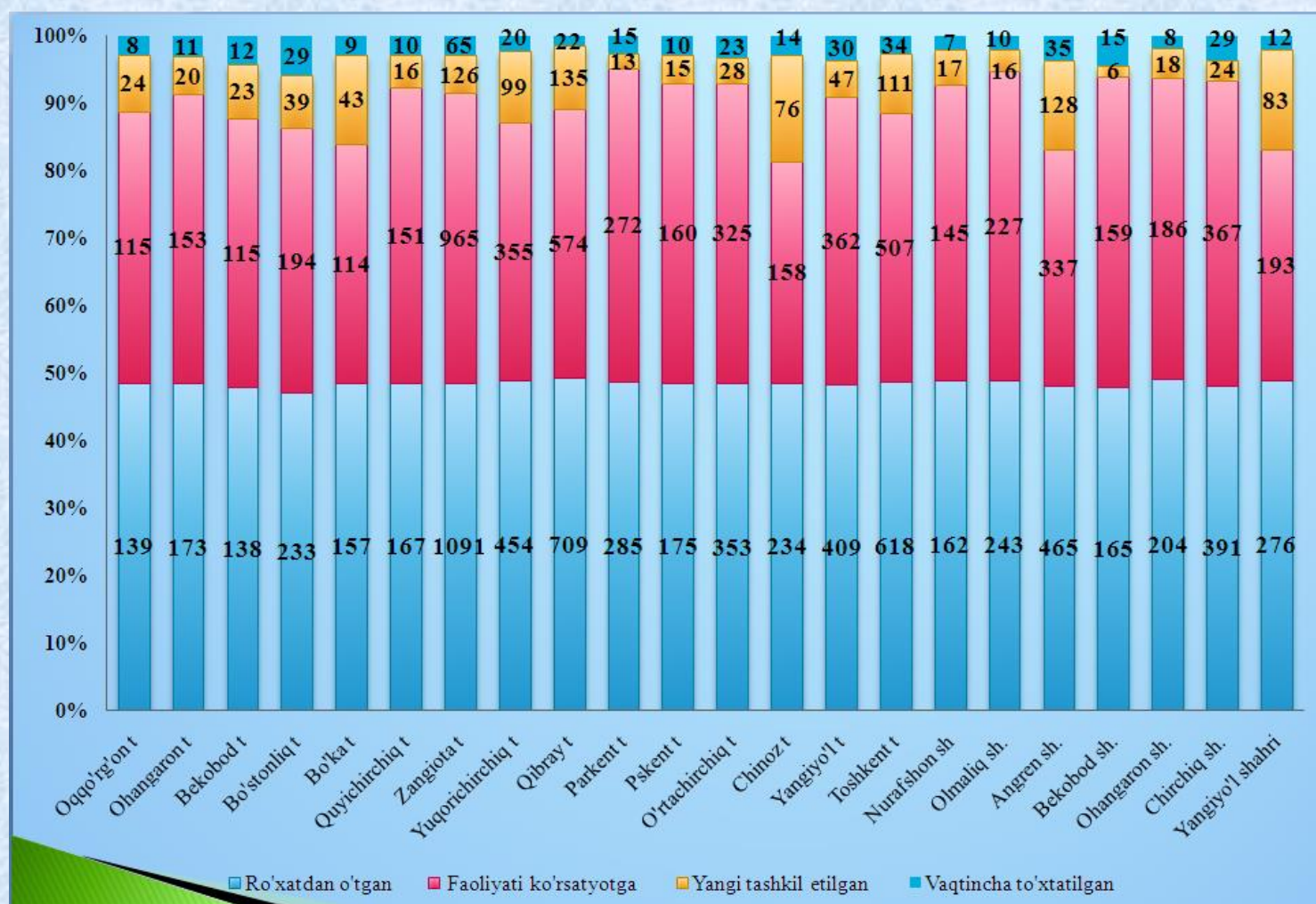
Toshkent viloyati bo'yicha 2019 yil yanvar-fevral oylarida umumiy sanoat korxonalarini soni, birlikda



Toshkent viloyati bo'yicha jami ro'xatan o'tgan sanoat korxonalar soni 7241 ta bo'lib, o'tgan yilning shu davriga nisbatan (19.5 %)ga oshgan, faoliyat ko'rsatyotgan sanoat korxonalar soni 6134 ta o'tgan yilning shu davriga nisbatan (14.4 %)ga oshgan, faoliyatini vaqtincha to'xtatgan sanoat korxonalar soni 1107 ta o'tgan yilning shu davriga nisbatan (58.6 %)ga oshgan, yangi tashkil etilgan sanoat korxonalar soni 428 ta o'tgan yilning shu davriga nisbatan (79.8 %)ga oshgan, faoliyati to'xtatilgan sanoat korxonalar soni 26 o'tgan yilning shu davriga nisbatan (18.7 %)ga tushgan.

Toshkent viloyati hududlar bo'yicha
2019 yil yanvar-fevral oylarida umumiy sanoat
korxonalari soni

Hududlar bo'yicha ro'xatdan o'tgan eng ko'p sanoat korxonalari Zangiota (1091 ta bundan 965 ta faoliyat korsatadi), Qibray (709 ta bundan 574 ta faoliyat korsatadi), Toshkent (618 ta bundan 507 ta faoliyat korsatadi) tumanlariga to'g'ri keladi.



Eng kam sanoat korxonalari Oqqo'rg'on (139 ta bundan 115 ta faoliyat korsatadi), Bekobod (138 ta bundan 115 ta faoliyat korsatadi) tumanlariga to'g'ri keladi.

**Toshkent viloyati statistika
boshqarmasi sanoat statistikasi
bo'limi**

Nashr uchun ma'sul: **R.Avliyakulova**
(71)230 86 66