

2019 yilning yanvar-iyun oylarida Toshkent viloyatida sanoat ishlab chiqarishning rivojlanishi

Raq'amlar:

➤ Sanoat ishlab chiqarish hajmi 24,7 trln.so'm.

➤ Sanoat ishlab chiqarishda kichik biznesning ulushi 25,5 %.

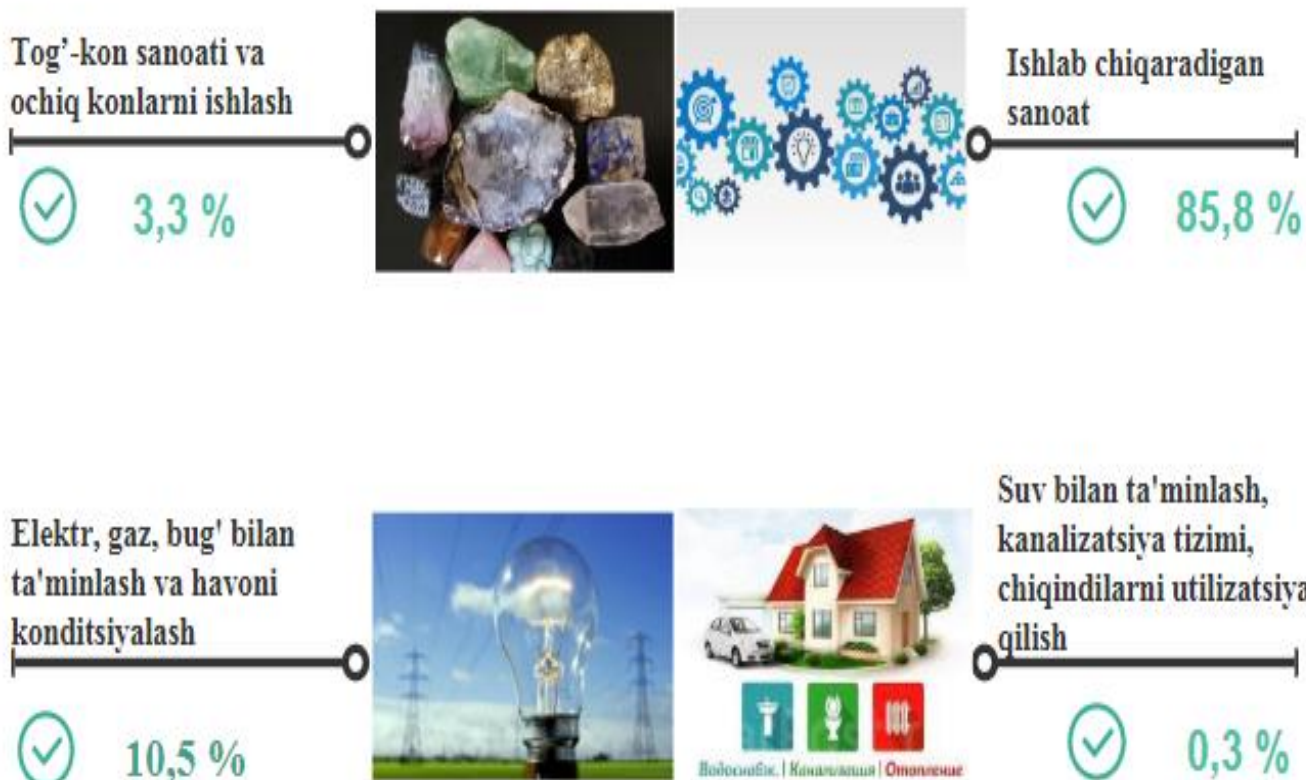
➤ Iste'mol tovarlari ishlab chiqarishning o'sish sur'ati 105,3 %;

➤ Iste'mol tovarlarning jami sanoat ishlab chiqarish hajmidagi ulushi 17,5 %.

Dastlabki ma'lumotlar bo'yicha 2019 yilning yanvar-iyun oylarida Toshkent viloyati korxonalari tomonidan 24,7 trln.so'mlik sanoat mahsulotlari ishlab chiqarilgan bo'lib, o'tgan yilning tegishli davriga nisbati sanoat ishlab chiqarish indeksi 110,1 % ni tashkil etdi.

Sanoatning, tog'-kon va ochiq konlarni ishlab chiqarish -0,7 % ga kamayishi, qayta ishlash 12,8 % ga, elektr, gaz, bug' bilan ta'minlash va havoni konditsiyalash -1,9 % ga suv bilan ta'minlash, kanalizatsiya tizimi, chiqindilarni yig'ish va utilizatsiya qilish sohalarida 15,5 % ga o'sishi kuzatildi.

Yanvar-iyun oylarida iqtisodiy faoliyat turlari bo'yicha sanoat ishlab chiqarish tarkibi



Tog'-kon sanoati va ochiq konlarni ishlash.

Tog'-kon sanoati va ochiq konlarni ishlash korxonalari tomonidan 2019-yilning yanvar-iyun oylarida ishlab chiqarilgan mahsulotlari hajmi 823,2 mlrd.so'mni yoki jami ishlab chiqarilgan sanoat mahsulotlari hajmining 3,3 % ni tashkil etdi.



2019 yil yanvar-iyun oylarida iqtisodiy faoliyat turlari bo'yicha sanoat mahsulotlarini ishlab chiqarish

Sanoat mahsulotlarini tarkibi	<i>mlrd. So'm</i>	O'sish sur'ati, %
Iqtisodiy faoliyatning alohida turlari bo'yicha sanoat mahsulotlari ishlab chiqarish hajmi, <i>Indeksi %da</i>	24650,6	110,1
Tog'-kon sanoati va ochiq konlarda ishlash	823,2	99,3
shu jumladan:		
Ko'mir va lignit qazib olish	235,9	75,8
Metal rudalarini qazib olish	530,3	104,7
Tog'-kon sanoati va ochiq konlarda ishlashda xizmatlar	57,0	100,0

Ishlab chiqaradigan sanoat (qayta ishlash sanoati).

2019-yilning yanvar-iyun oylarida ishlab chiqaradigan sanoat korxonalarini tomonidan ishlab chiqarilgan mahsulotlar hajmi 21150,3 mlrd.so'mni yoki jami sanoat mahsulotlarining 85,8 % ini tashkil etdi.

Sanoat mahsulotlarini tarkibi	mlrd. So'm	O'sish sur'ati,%
-------------------------------	------------	------------------

Qayta ishlash sanoati		21150,3	112,8
-----------------------	---	---------	-------

shu jumladan:

Oziq-ovqat mahsulotlari, ichimliklar ishlab chiqarish		2122,8	104,9
To'qimachilik mahsulotlari, kiyimlar, teri va unga tegishli mahsulotlar ishlab chiqarish		2025,4	109,0
Yog'och va po'kak buyumlar, poxol va to'qish uchun materiallardan buyumlari, qog'oz va qog'oz mahsulotlari, mebellar ishlab chiqarish		336,5	107,5
Yozilgan materiallarni nashr qilish va aks ettirish		38,4	133,5

Sanoat mahsulotlarini tarkibi		<i>mlrd. So'm</i>	O'sish sur'ati,%
Koks va neftni qayta ishlash mahsulotlari ishlab chiqarish		21,7	59,9
Kimyo mahsulotlari, rezina va plastmassa buyumlar ishlab chiqarish		1697,0	105,8
Asosiy farmatsevtika mahsulotlari va preparatlari ishlab chiqarish		99,3	79,6
Boshqa nometall mineral mahsulotlar ishlab chiqarish		1350,8	117,5
Metallurgiya sanoati		11572,2	115,7
Avtotransport vositalari, tirkamalar va yarim pritseplar ishlab chiqarish hamda mashina va uskunalarni ta'mirlash va o'rnatish, tayyor metall buyumlar ishlab chiqarish		1886,1	138,9

Elektr, gaz, bug' bilan ta'minlash va havoni konditsiyalash

Elektr, gaz, bug' bilan ta'minlash va havoni konditsiyalash korxonalari tomonidan ishlab chiqarilgan mahsulotlar hajmi 2594,0 mlrd. so'mni (jami ishlab chiqarilgan sanoat mahsulotlari hajmining 10,5 % ni) tashkil etdi.

Sanoat mahsulotlarini tarkibi		<i>mlrd. So'm</i>	O'sish sur'ati, %
Elektr, gaz, bug' bilan ta'minlash va havoni konditsiyalash		2594,0	98,1

Suv bilan ta'minlash, kanalizatsiya tizimi, chiqindilarni utilizatsiya qilish.

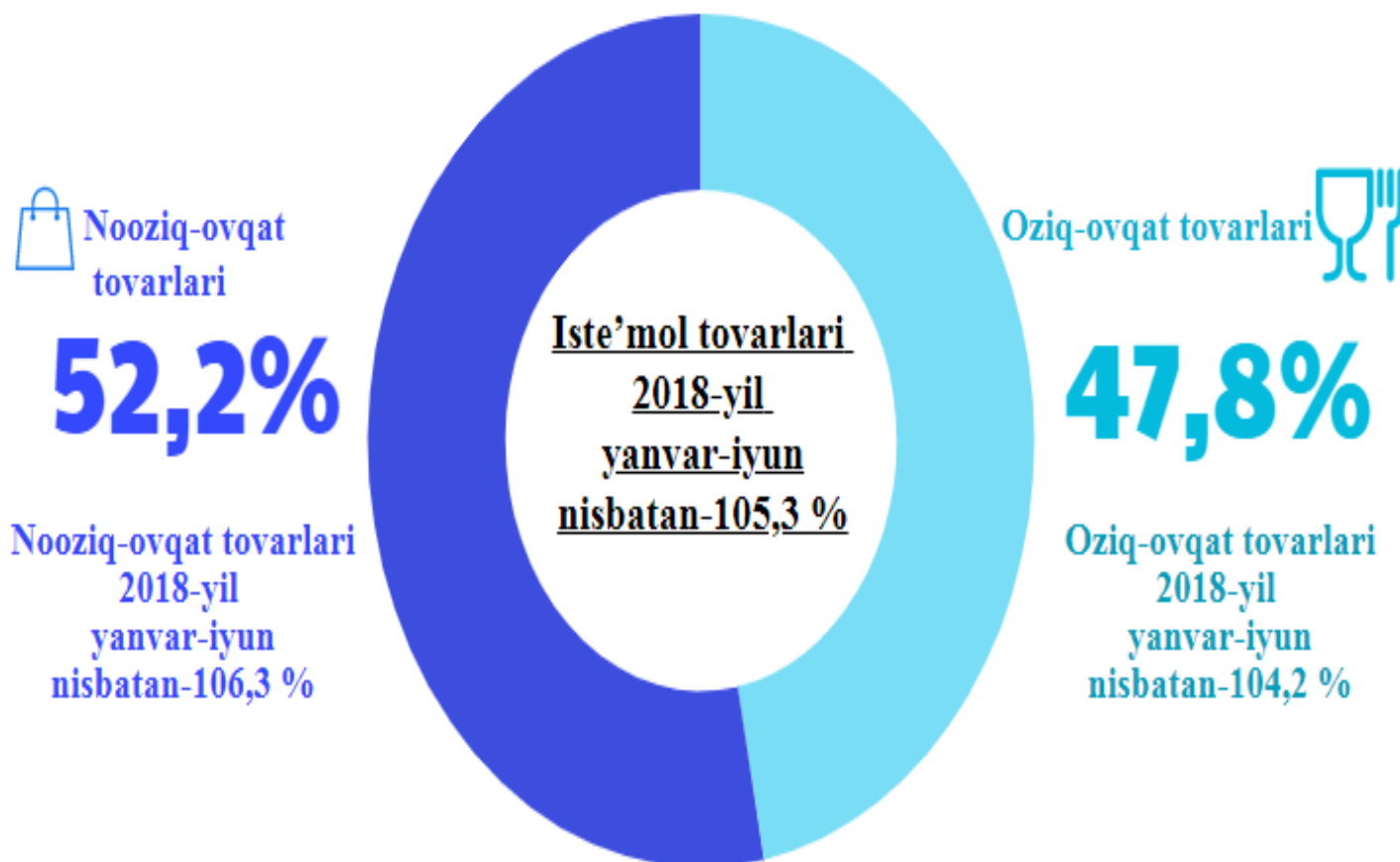
Suv bilan ta'minlash, kanalizatsiya tizimi, chiqindilarni utilizatsiya qilish korxonalari tomonidan ishlab chiqarilgan mahsulotlar hajmi 83,1 mlrd.so'mni (jami ishlab chiqarilgan sanoat mahsulotlari hajmining 0,3 % ni) tashkil etdi.

Sanoat mahsulotlarini tarkibi		<i>mlrd. So'm</i>	O'sish sur'ati, %
Suv bilan ta'minlash; kanalizatsiya tizimi, chiqindilarni yig'ish va utilizatsiya qilish		83,1	115,5

Ishlab chiqarilgan xalq iste'moli mollari

Tayyor mahsulotlar turlarini kengaytirish va ishlab chiqarilishini qo'llabquvvatlash bo'yicha amalga oshirib kelinayotgan chora-tadbirlar natijasida iste'mol tovarlar ishlab chiqarish hajmi 4318,6 mlrd.so'mni tashkil etdi va 2018-yilning yanvar-iyun oylariga nisbatan 5,3 % ga o'sishni ta'minladi, jami sanoatdagi ulushi esa 17,5 % ni tashkil etdi.

2019-yilning yanvar-iyun oylarida iste'mol tovarlari ishlab chiqarish tarkibi va o'sishi sur'ati



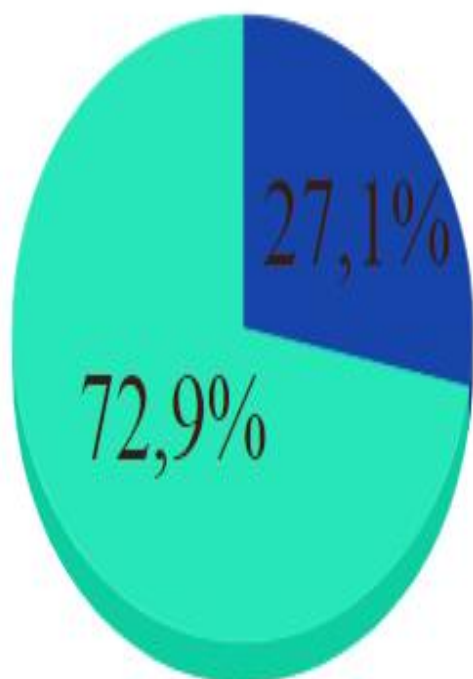
2018-yilning yanvar-iyun oylariga nisbatan iste'mol tovarlari tarkibida nooziq-ovqat tovarlari ishlab chiqarish ulushining 51,7 % dan 2019-yilning yanvar-iyun oylarida 52,2 % ga oshishi kuzatilmoqda.

Oziq-ovqat mahsulotlari ishlab chiqarish tarkibida sharob va aroq mahsulotlari va pivo 17,8 % ni (2018-yil yanvar-iyun oylarida 20,5 %) tashkil etdi.

Xorijiy investitsiyalari ishtirokidagi korxonalar mahsulotlarining ishlab chiqarilishi

Hisobot davrida xorijiy investitsiyalar ishtirokidagi korxonalar tomonidan 6673,9 mlrd.so'mlik mahsulot ishlab chiqarildi.

Boshqa korxonalar



Xorijiy investitsiyalari ishtirokidagi korxonalar

Hisobot davrida xorijiy investitsiyalar ishtirokidagi korxonalarining umumiy ishlab chiqarishdagi ulushi 27,1 % ni tashkil etdi.

Hududlarning sanoat ishlab chiqarishi.

	2019 yil yanvar-iyun, mlrd. so'm	2018 yil yanvar-iyunga nisbatan, %
Toshkent viloyati	24650,6	110,1
Tuman		
Oqqo'rg'on	292,9	111,8
Ohangaron	93,1	119,4
Bekobod	126,5	105,7
Bo'stonliq	968,1	100,2
Bo'ka	104,5	105,0
Quyichirchiq	109,7	104,2
Zangiota	1540,5	113,0
Yuqorichirchiq	698,6	131,5
Qibray	1574,8	115,8
Parkent	186,3	105,4
Pskent	194,3	104,2
O'rtachirchiq	200,2	103,5
Chinoz	223,5	110,6
Yangiyo'l	516,9	101,3
Toshkent	919,6	105,7
Shaxarlar		
Nurafshon	579,6	122,6
Olmaliq	8784,2	100,7
Angren	1396,8	104,5
Bekobod	2971,6	97,6
Ohangaron	549,9	101,5
Chirchiq	2244,8	102,9
Yangiyo'l	374,2	113,5

**Iqtisodiy faoliyat turlari bo'yicha sanoat mahsuloti
turlarini ishlab chiqarish
(yirik korxonalar bo'yicha)**

Sanoat mahsulotlari nomi	O'lchov birligi	2019 yil yanvar- iyun	O'tgan yilning mos davriga nisbatan % da
-------------------------------------	----------------------------	--------------------------------------	---

Qayta ishlash sanoati

Tarkibida ikkita ta'minlovchi element– azot va fosfor bo'lgan mineral yoki kimyoviy o'g'itlar	<i>ming tonna</i>	127,4	100,0
Aroq	<i>mingl. 100% spirt</i>	7802,3	74,9
Uzum vinosi yoki uzum turpini distillash natijasida olingan spirt nastoykalari, konyak spirtidan tashqari	<i>ming l. 100% spirt</i>	19,8	94,9
Uzum vinosi	<i>ming l.</i>	1988,4	97,4
Pivo (pivo ishlab chiqarish chiqindilardan tashqari)	<i>ming l.</i>	55293,7	99,2
Yumshoq bug'doy va spelta uni	<i>ming tn.</i>	37,0	63,3
Birinchi navli undan tayyorlangan bug'doy noni(buxanka), og'irligi 600 g	<i>tn.</i>	493,2	40,0
Tozalangan paxta, soya yog'i va uning fraksiyalari (kimyoviy modifikatsiya qilinganlaridan tashqari)	<i>tn</i>	3735,1	136,4

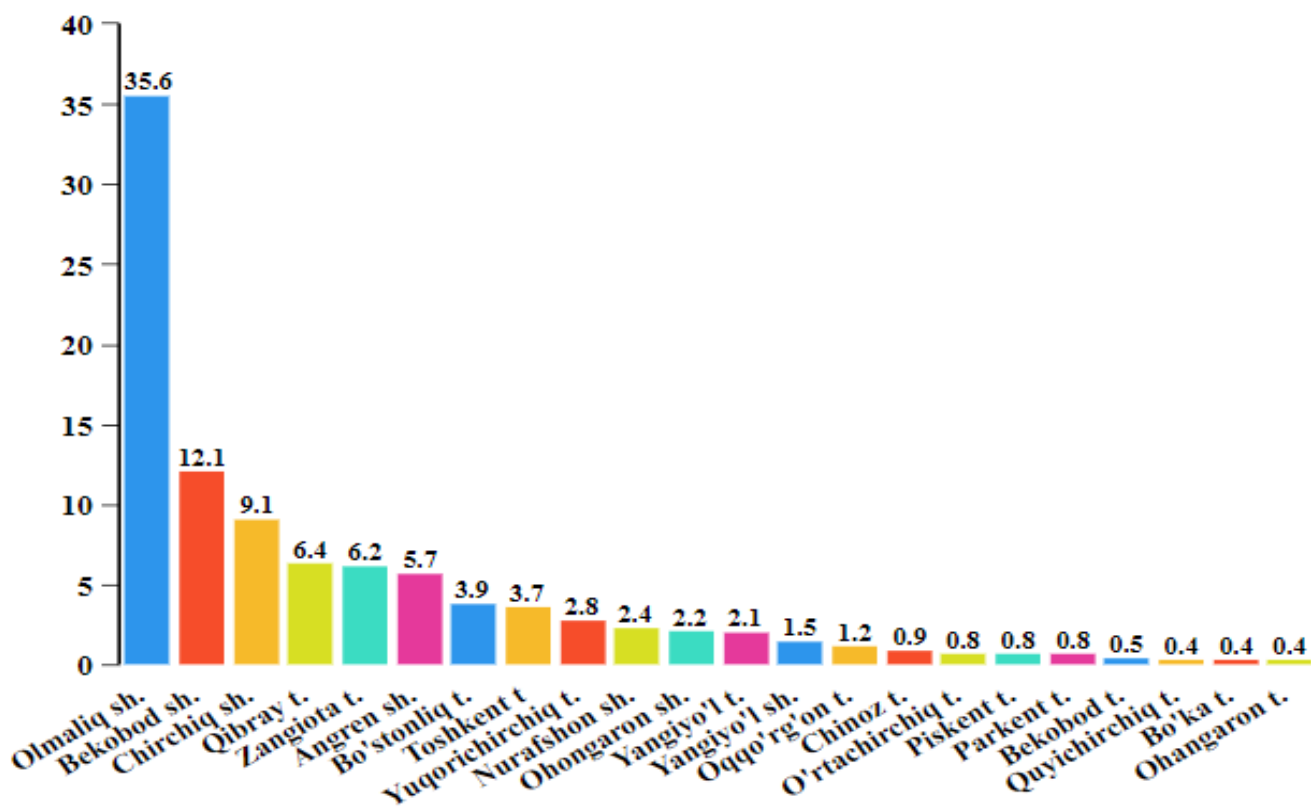
Paxta tolasi	<i>ming tn.</i>	19,9	70,7
Paxta chigiti	<i>ming tn.</i>	32,7	71,7
Paxta tiviti (lint)	<i>tn.</i>	1771	75,3

Elektr, gaz, bug' bilan ta'minlash va havoni konditsiyalash

Issiqlik elektr markazlari (IEM) ishlab chiqargan elektr energiyasi	<i>mln.kVt/s</i>	6347,1	97,1
Bug' va issiq suv (issiqlik energiyasi)	<i>ming Gkal.</i>	1887,9	95,1

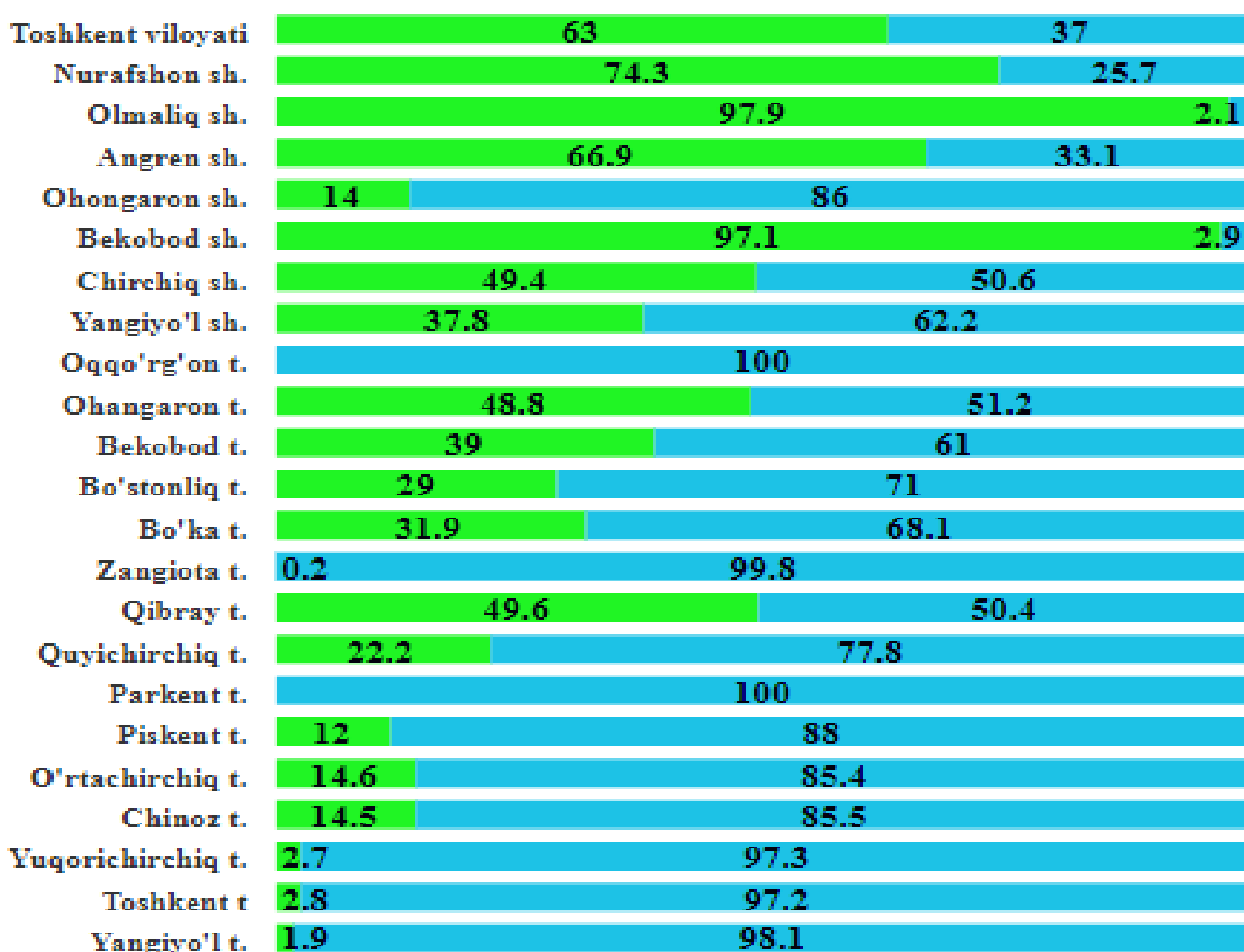
Hududlarning sanoat ishlab chiqarishi.

Viloyat sanoat ishlab chiqarish hajmi tarkibida eng ko'p Olmaliq shahar (viloyati sanoat ishlab chiqarish hajmning 35,6 % ulushini), Bekobod (12,1 %), Chirchiq shahar (9,1 %), Qibray tumani (6,4 %), Zangiota tumani (6,2 %), Angren shahar, (5.7 %) hissasiga to'g'ri kelmoqda.



2019 yilning yanvar-iyun oylarida hududlar bo'yicha davlat ulushi yuqori bo'lgan korxonalar va maxalliy ahamiyatga ega korxonalar sanoat mahsulotlari ishlab chiqarishdagi ulushi, %da

Hududlar kesimida Davlat ulushi yuqori bo'lgan korxonalar sanoat mahsulotlari ishlab chiqarishdagi eng yuqori ulushi Olmaliq shahrida (jami sanoat mahsulotlari ishlab chiqarishdagi ulushi 97,9 %), Bekobod (97,1 %), Nurafshon (74,3 %) va Angren (66,9%).



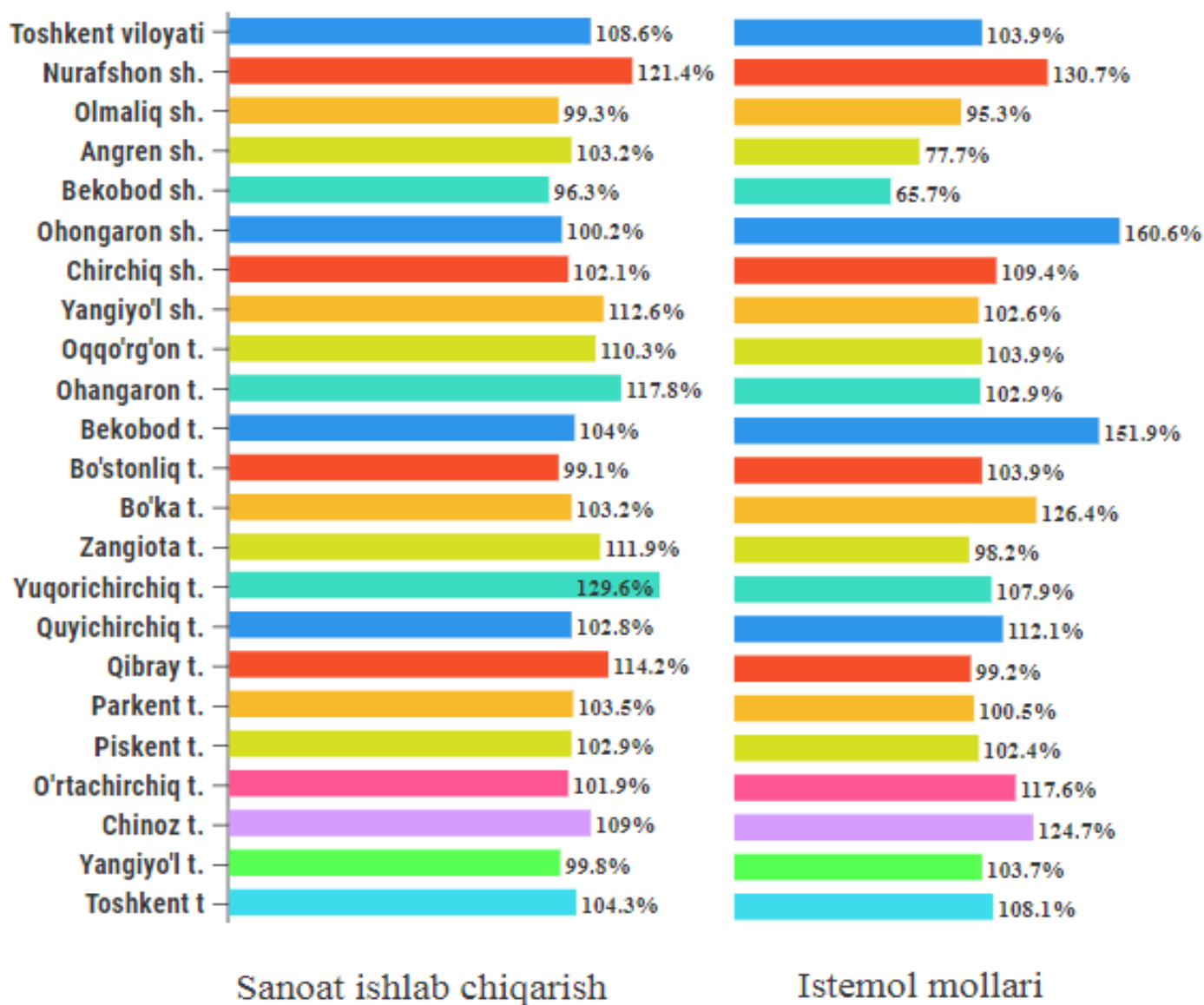
Davlat ulushi yuqori bo'lgan korxonalar ulushi

Maxalliy ahamiyatga ega korxonalar ulushi

Shu bilan birga, eng kichkina ulush Yangiyo'l (1,9 %), Toshkent (2,8 %), Yuqorichirchiq (2,7 %) va Chinoz (14,5 %) tumanlarida kuzatildi.

2019 yil yanvar-iyun oylarida hududlar bo'yicha aholi jon boshiga sanoat ishlab chiqarish va istemol mollarining o'sish sur'atlari
(o'tgan yilning tegishli davriga nisbatan, foizda)

Aholi jon boshiga sanoat mahsulotlari ishlab chiqarishning viloyat darajasi (8477,3 ming so'm), Olmaliq shahrida (67794,9 ming so'm), Bekobod shahrida (31406,3 ming so'm), Ohangaron shahrida (14838,6 ming so'm) va Chirchiq (14381,4 ming so'm) shaharlarida o'rtacha viloyat darajasi ko'rsatkichidan ancha yuqoriligini ko'rsatmoqda.

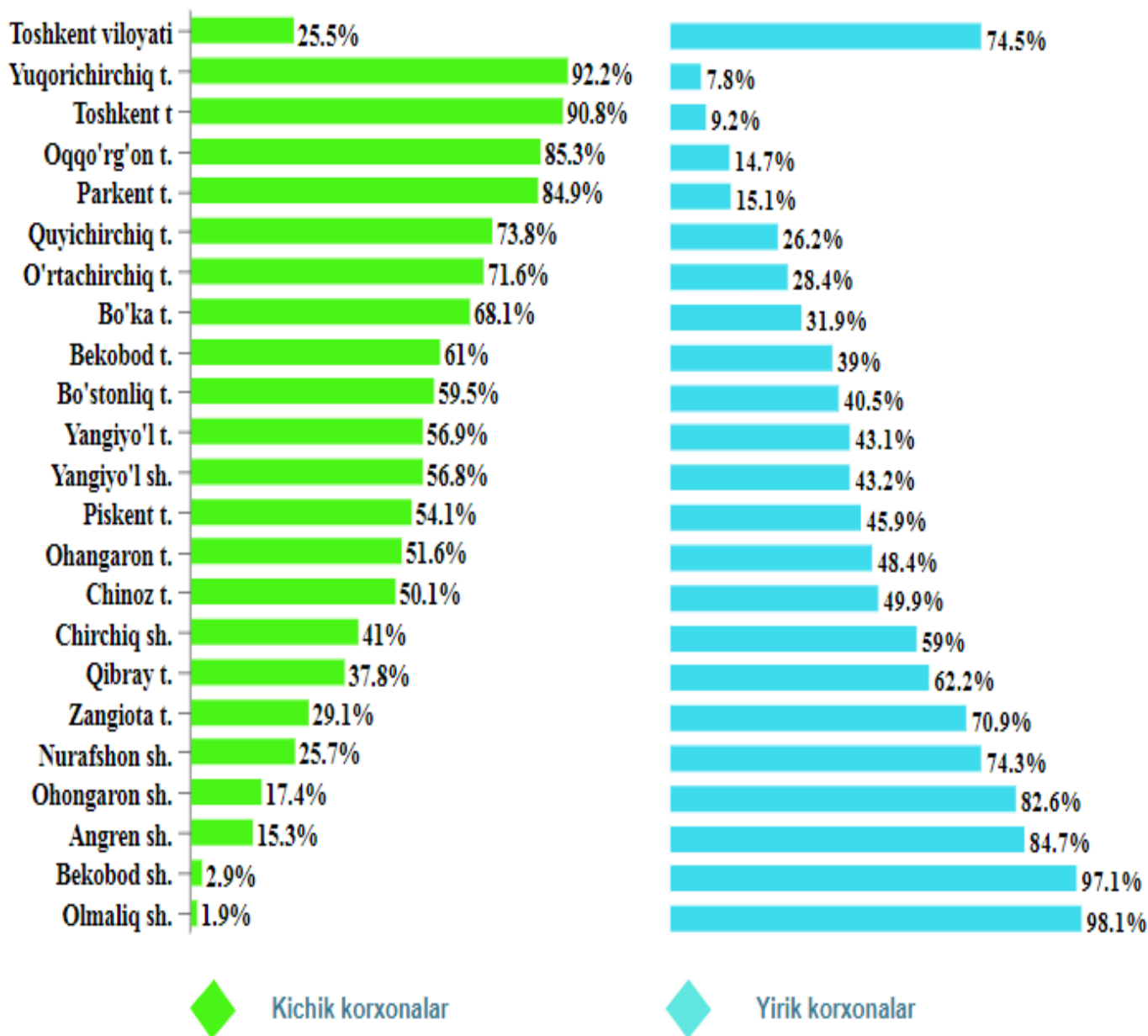


Aholi jon boshiga xalq iste'mol tovarlari ishlab chiqarilishi viloyat darajasi 1485,2 ming so'm bo'lgani holda Ohangaron shahrida 3846,4 ming so'mni, Yangiyo'l shahrida 2712,4 ming so'mni, Chirchiq shahrida 2116,6 ming so'mni, Zangiota tumanida 4787,0 ming so'mni tashkil etdi.

Hududlar bo'yicha 2019-yilning yanvar-iyun oylarida iste'mol tovarlari ishlab chiqarish hajmi, tarkibi va o'sish sur'ati

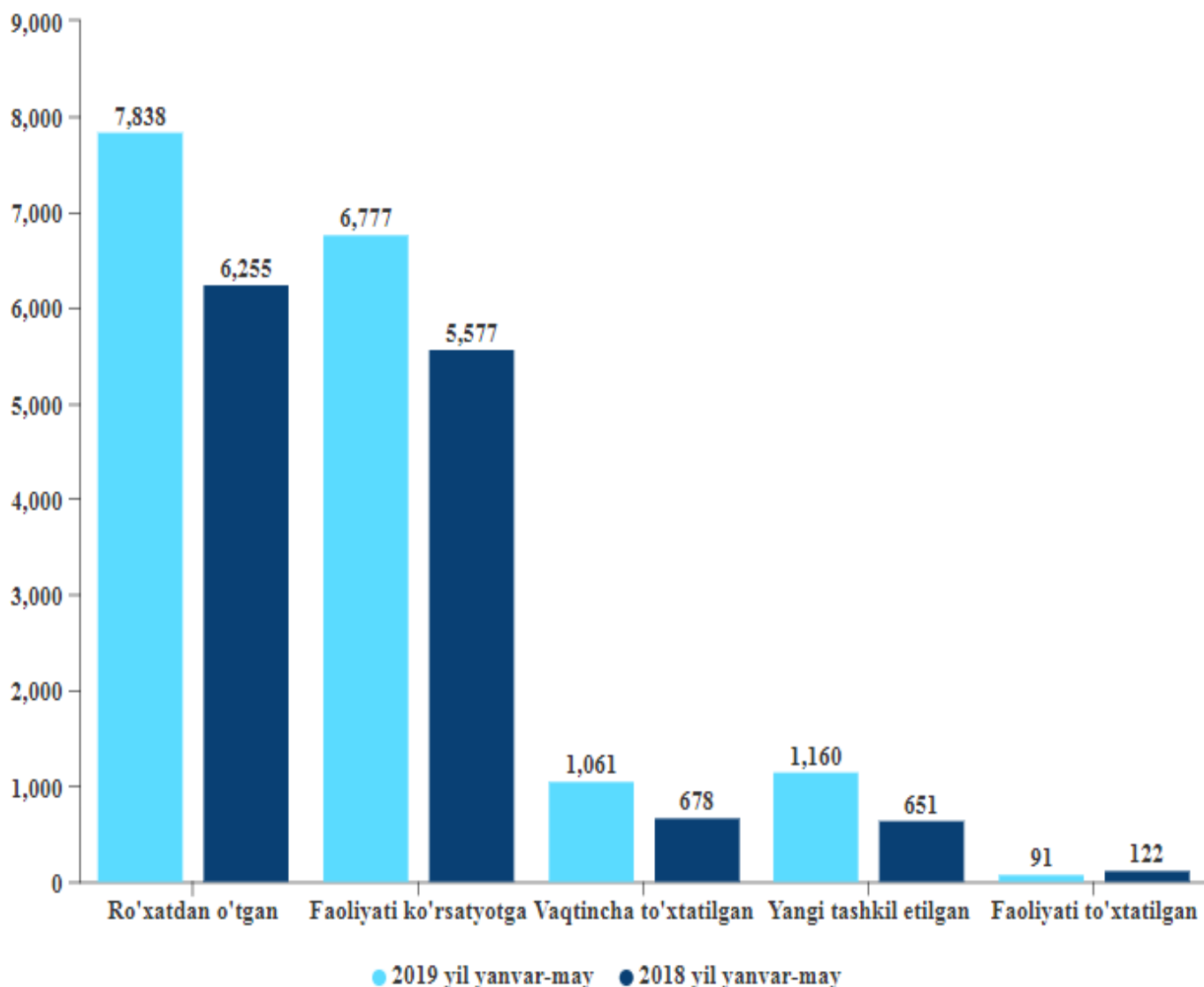
	Mrd. so'm	Jamiga nisbatan ulushi, %	2018 yil Yanvar-iyunga nisbatan o'sish, %
<u>Toshkent viloyati</u>	<u>4318,6</u>	<u>100</u>	<u>105,3</u>
Tuman			
Oqqo'rg'on t.	40,3	0,9	105,4
Ohangaron t.	40,6	0,9	104,3
Bekobod t.	84,8	2,0	154,3
Bo'stonliq t.	233,8	5,4	105,0
Bo'ka t.	94,2	2,2	128,5
Zangiota t.	45,1	1,0	113,7
Yuqorichirchiq t.	934,8	21,6	99,2
Quyichirchiq t.	222,9	5,2	109,5
Qibray t.	595,8	13,8	100,6
Parkent t.	100,9	2,3	102,3
Piskent t.	44,8	1,0	103,7
O'rtachirchiq t.	91,8	2,1	119,5
Chinoz t.	111,7	2,6	126,6
Yangiyo'l t.	237,4	5,5	105,3
Toshkent t	522,0	12,1	109,5
Shaxarlar			
Nurafshon	17,2	0,4	132,1
Olmaliq	87,0	2,0	96,6
Angren	120,8	2,8	78,7
Bekobod	57,4	1,3	66,6
Ohangaron	142,7	3,3	162,7
Chirchiq	330,4	7,7	110,3
Yangiyo'l	162,2	3,8	103,4

2019 yilning yanvar-iyun oylarida hududlar bo'yicha yirik korxonalar va kichik biznesning sanoat mahsulotlari ishlab chiqarishdagi ulushi, %



Hududlar kesimida kichik biznesning sanoat mahsulotlari ishlab chiqarishdagi eng yuqori ulushi Yuqorichirchiq tumani (jami sanoat mahsulotlari ishlab chiqarishdagi ulushi 92,2%), Toshkent (90,8 %), Oqqo'rg'on (85,3 %) va Parkent tumani (84,9 %). Shu bilan birga, eng kichkina ulush Olmaliq shahri (1,9 %), Bekobod shahri (2,9 %), Angren shahri (15,3 %), Ohongaron shahri (17,4 %) shaharlarida kuzatildi.

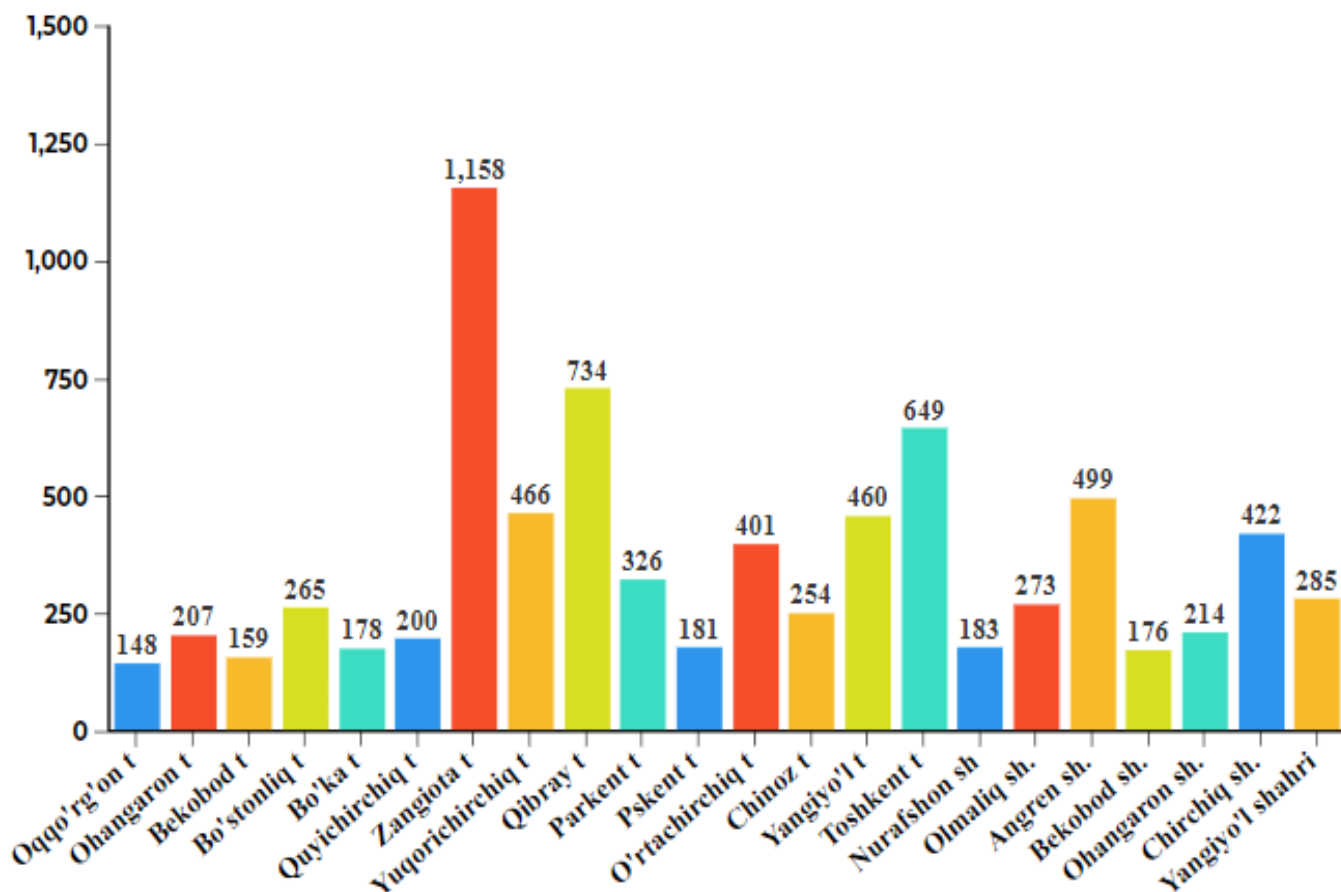
Toshkent viloyati bo'yicha 2019 yil yanvar-iyun oylarida umumiy sanoat korxonalarini soni, birlikda



Toshkent viloyati bo'yicha jami ro'xatan o'tgan sanoat korxonalar soni 7838 ta bo'lib, o'tgan yilning shu davriga nisbatan (25,3 %)ga oshgan, faoliyat ko'rsatyotgan sanoat korxonalar soni 6777 ta o'tgan yilning shu davriga nisbatan (21,5 %)ga oshgan, faoliyatini vaqtincha to'xtatgan sanoat korxonalar soni 1061 ta o'tgan yilning shu davriga nisbatan (56,5 %)ga oshgan, yangi tashkil etilgan sanoat korxonalar soni 1160 ta o'tgan yilning shu davriga nisbatan (78,2 %)ga oshgan, faoliyati to'xtatilgan sanoat korxonalar soni 91 o'tgan yilning shu davriga nisbatan (25,4 %)ga tushgan.

Toshkent viloyati hududlar bo'yicha 2019 yil yanvar-iyun oylarida umumiy sanoat korxonalari soni

Hududlar bo'yicha ro'xatdan o'tgan eng ko'p sanoat korxonalari Zangiota (1158 ta bundan 1028 ta faoliyat korsatadi), Qibray (734 ta bundan 588 ta faoliyat korsatadi), Toshkent (649 ta bundan 536 ta faoliyat korsatadi) tumanlariga to'g'ri keladi.



Eng kam sanoat korxonalari Oqqo'rg'on (148 ta bundan 124 ta faoliyat korsatadi), Bekobod (159 ta bundan 139 ta faoliyat korsatadi) tumanlariga to'g'ri kela

Tayyor mahsulotlar, butlovchi qismlar va materiallar ishlab chiqarishni mahalliyashtirish Dasturining amalga oshirilishi

Viloyatida sanoat mahsulotlari ishlab chiqarishining rivojlanishiga tayyor mahsulotlar, butlovchi qismlar va materiallar ishlab chiqarishni mahalliyashtirish Dasturining amalga oshirilishi ham o'z ta'sirini ko'rsatdi, mazkur dastur doirasida kiritilgan 212 ta loyiha bo'yicha 440,9 mlrd.so'mlik mahsulotlar ishlab chiqarilgan bo'lib, 4,5 mln.AQSH dollari miqdorida mahalliyashtirilgan mahsulotlar eksport qilindi va 504 ta yangi ish o'rinlari yaratildi.

	2018 yil yanvar- iyun	2019 yil yanvar- iyun
Loyihalar soni, birlik	278	212
Korxonalar soni, birlik	78	46
Ishlab chiqarish hajmi, mlrd. so'm	362,8	440,9
Eksportga qilingan mahalliyashtirilgan mahsulot hajmi, mln. AQSH doll	1,9	4,5
Yaratilgan yangi ish o'rinlari, birlik	80	504

Toshkent viloyatida umumiy mahalliyashtirish dasturida korxonalar soni 46 ta, loyihalar soni 212 ta. Mahalliyashtirilgan mahsulotlar eksport hajmi o'sish surati 236,8 % ga kuzatildi.

**Toshkent viloyati statistika
boshqarmasi sanoat statistikasi
bo'limi** Nashr uchun ma'sul:

R.Avliyakulova
(71)230 86 66