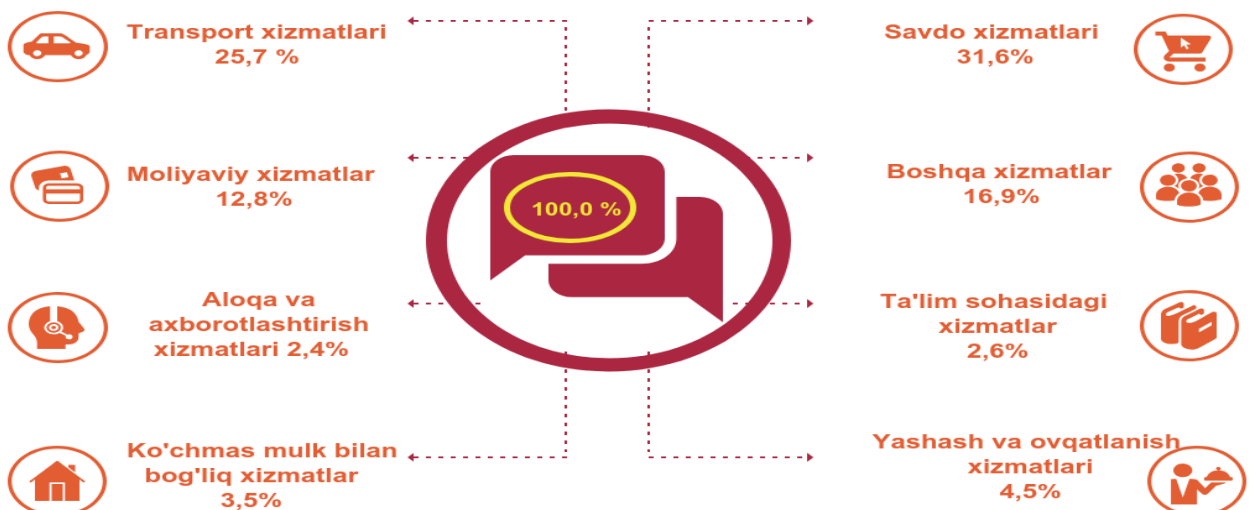


Hozirgi vaqtda xizmat ko'rsatish sohasining rivojlanish darajasi jamiyatning jadal rivojlanish mezoniga aylandi. Xizmat ko'rsatish tizimini takomillashtirish va modernizatsiya qilish aholi turmush darajasini, investitsiya muhitini, ishbilarmonlik muhitini va biznesni rivojlantirishni yaxshilashga yordam beradi.

Dastlabki ma'lumotlarga ko'ra, 2019-yil yanvar-sentabr oylarida ko'rsatilgan bozor xizmatlari hajmi 9683,6 mlrd. so'mga teng bo'ldi. Ko'rsatilgan bozor xizmatlari tarkibida savdo (31,6%), transport xizmatlari (25,7%), moliyaviy xizmatlar (12,8%), aloqa va axborotlashtirish xizmatlari (2,4%) ustunlik qilmoqda.

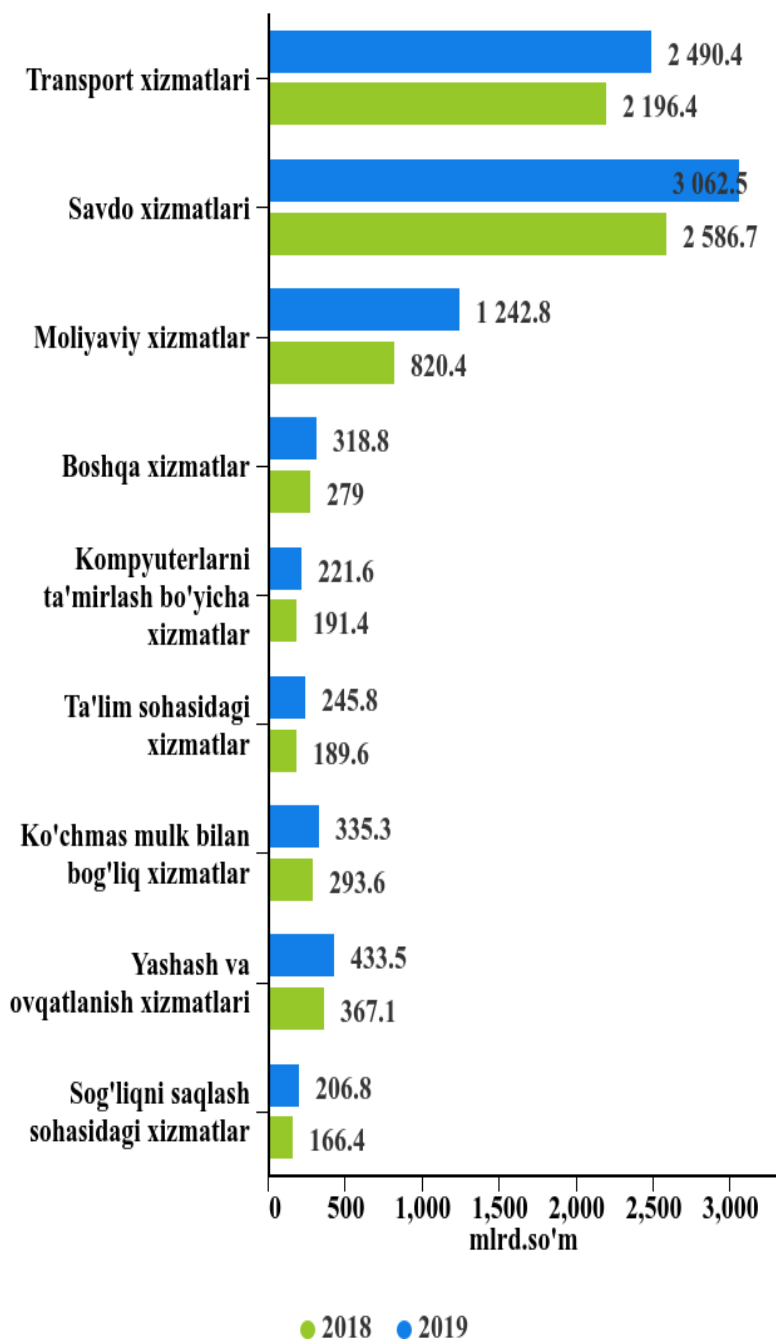
## 2019 yil yanvar-sentabr oyida ko'rsatilgan bozor xizmatlari tarkibi, %



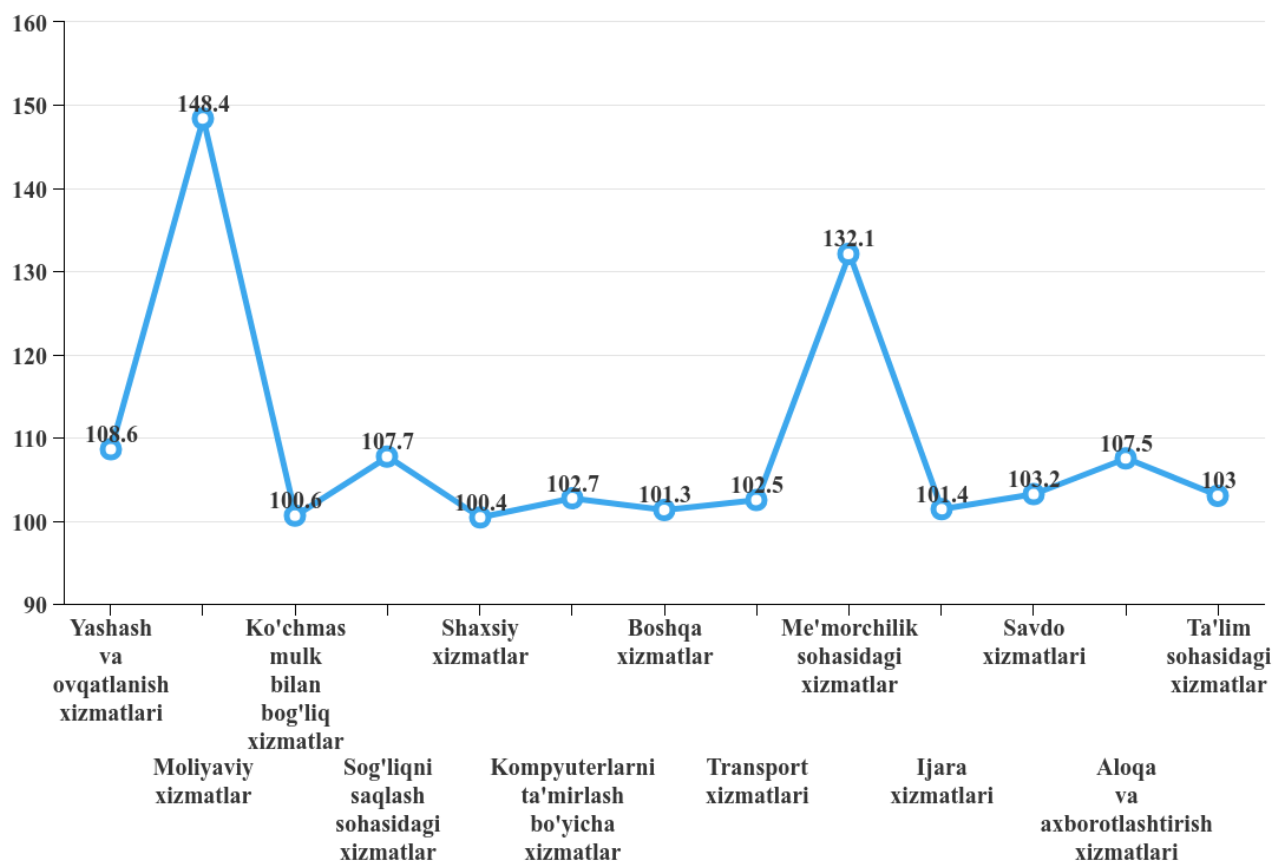
**Iqtisodiy faoliyat turlari bo'yicha bozor xizmatlari ishlab chiqarish  
(2019 yil yanvar-sentabr oyi uchun)**

	mlrd. so'm	2019 yil yanvar- sentabr oyiga nisbatan % hisobida	yakunga nisbatan % hisobida
<b>Jami xizmatlar</b>	<b>9 683,6</b>	<b>108,4</b>	<b>100,0</b>
shu jumladan: xizmat turlari bo'yicha			
aloqa va axborotlashtirish xizmatlari	234,7	107,5	2,4
moliyaviy xizmatlar	1 242,8	148,4	12,8
transport xizmatlari	2 490,4	102,5	25,7
shu jumladan: avtotransport xizmati	2 396,8	102,3	24,8
yashash va ovqatlanish xizmatlari	433,5	108,6	4,5
savdo xizmatlari	3 062,5	103,2	31,6
ko'chmas mulk bilan bog'liq xizmatlar	335,3	100,6	3,5
ta'lim sohasidagi xizmatlar	245,8	103,0	2,6
sog'liqni saqlash sohasidagi xizmatlar	206,8	107,7	2,1
ijara xizmatlari	303,1	101,4	3,1
kompyuterlar va maishiy tovarlarni ta'mirlash bo'yicha xizmatlar	221,6	102,7	2,3
shaxsiy xizmatlar	272,5	100,4	2,8
me'morchilik, muhandislik izlanishlari, texnik sinovlar va tahlil sohasidagi xizmatlar	315,8	132,1	3,3
boshqa xizmatlar	318,8	101,3	3,3

### 2019 yil yanvar-sentabr oyida alohida xizmat turlari hajmining taqqoslanishi, mlrd.sum



### 2019 yil yanvar-sentabr oylarida iqtisodiy faoliyat turlari bo'yicha bozor xizmatlarining o'sish sur'ati, %



2019 yil yanvar-sentabr oylarida iqtisodiy faoliyat turlari bo'yicha Me'morchilik sohasidagi xizmatlar (132,1%), moliyaviy xizmatlar (148,4%), sog'liqni saqlash sohasidagi xizmatlar (107,7%), yashash va ovqatlanish xizmatlari (108,6%) bo'yicha yuqori o'sish sur'atlari qayd etildi.

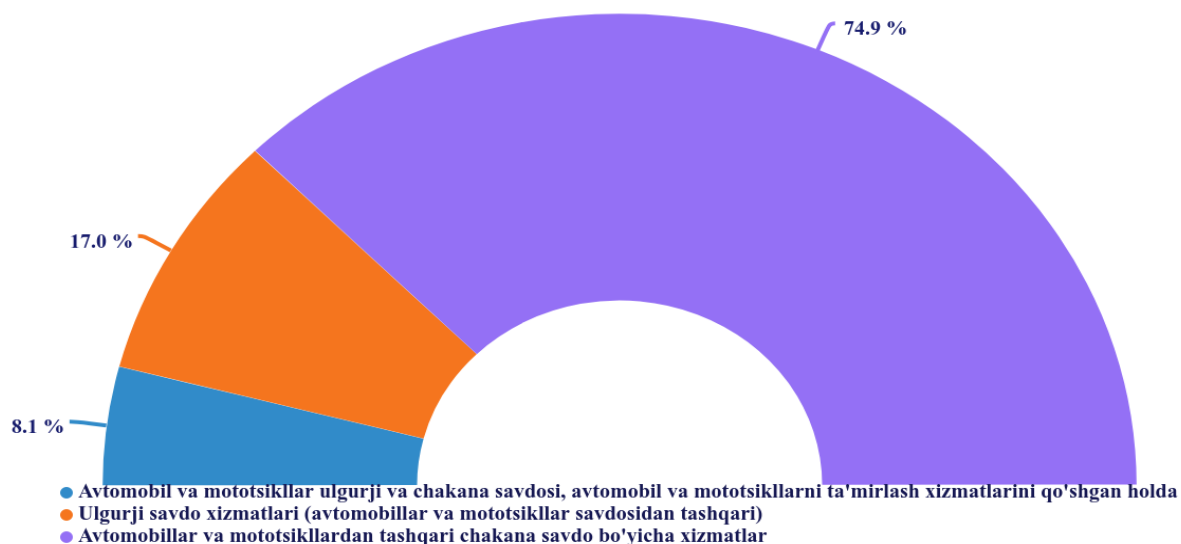
Eng past o'sish sur'atlari esa ko'chmas mulk bilan bog'liq xizmatlar (100,6%), shaxsiy xizmatlar (100,4%), tashkil etdi.

2019 yil yanvar-sentabr oylarida ko'rsatilgan  
bozor xizmatlari tarkibi, %



Jami moliyaviy xizmatlar hajmida sug'urta va nafaqa ta'minoti bo'yicha xizmatlardan tashqari moliyaviy xizmatlarning ulushi (87,9%) etakchilik qilmoqda. Sug'urta va nafaqa ta'minoti bo'yicha xizmatlardan tashqari moliyaviy xizmatlarning asosiy qismini pul-kredit sohasida vositachilik xizmatlari tashkil etadi. Bugungi kunda savdo-sotiq iste'mol bozoriga bo'lgan talabni shakllantirish jarayonining faol ishtirokchisiga aylandi. Savdo xizmatlari iqtisodiyotda ko'rsatilgan xizmatlar umumiy hajmining sezilarli qismini tashkil qiladi. 2019 yil yanvar-sentabr oylarida savdo xizmatlari hajmi 3062,5 mlrd.so'mga teng bo'ldi. Ko'rsatilgan xizmatlar umumiy hajmidagi ulushi 31,6 % ni tashkil etdi.

### 2019 yil yanvar-sentabr oylarida savdo xizmatlari tarkibi, %



Savdo xizmatlari tarkibiga avtomobillar va mototsikllardan tashqari chakana savdo bo'yicha xizmatlar katta salmoqqa ega bo'lib, uning ulushi 74,9 % ni tashkil etadi.

Ulgurji savdo xizmatlarining (avtomobillar va mototsikllar savdosidan tashqari) ulushi 17,0% ni tashkil etdi. Avtomobil va mototsikllar ulgurji va chakana savdosi, avtomobil va mototsikllarni ta'mirlash xizmatlarini qo'shgan holda umumiy savdo xizmatlarining 8,1 % ni tashkil qiladi.

**2019 yil yanvar-sentabr oylarida hududlar bo'yicha  
ko'rsatilgan xizmatlar hajmi**

	Jami			Aholi jon boshiga	
	mlrd.so'm	2019 yil yanvar-sentabr oylariga nisbatan % da	Jami xizmatlar hajmida hududlarning ulushi, % da	ming so'm	2019 yil yanvar-sentabr oylariga nisbatan % da
<b>Toshkent viloyati</b>	<b>9683,6</b>	<b>108,4</b>	<b>100</b>	<b>3 323,0</b>	<b>106,9</b>
shaharlar:					
Nurafshon	1777,6	125,4	18,4	36727,7	124,1
Olmaliq	613,1	106,5	6,3	4719,8	105,1
Angren	448,3	105,3	4,6	2399,9	103,9
Bekobod	389,7	102,7	4,0	4110,8	101,3
Chirchiq	664,9	104,6	6,9	4253,9	103,7
Ohangaron	182,3	103,8	1,9	4899,9	102,1
Yangiyo'l	389,0	103,0	4,0	6493,6	102,2
tumanlar:					
Oqqo'rg'on	239,0	102,7	2,5	2298,4	101,3
Ohangaron	120,8	102,9	1,2	1274,6	101,5
Bekobod	224,9	103,2	2,3	1444,2	101,7
Bo'stonliq	476,0	107,8	4,9	2835,2	106,7
Bo'ka	230,8	103,1	2,4	1856,7	101,4

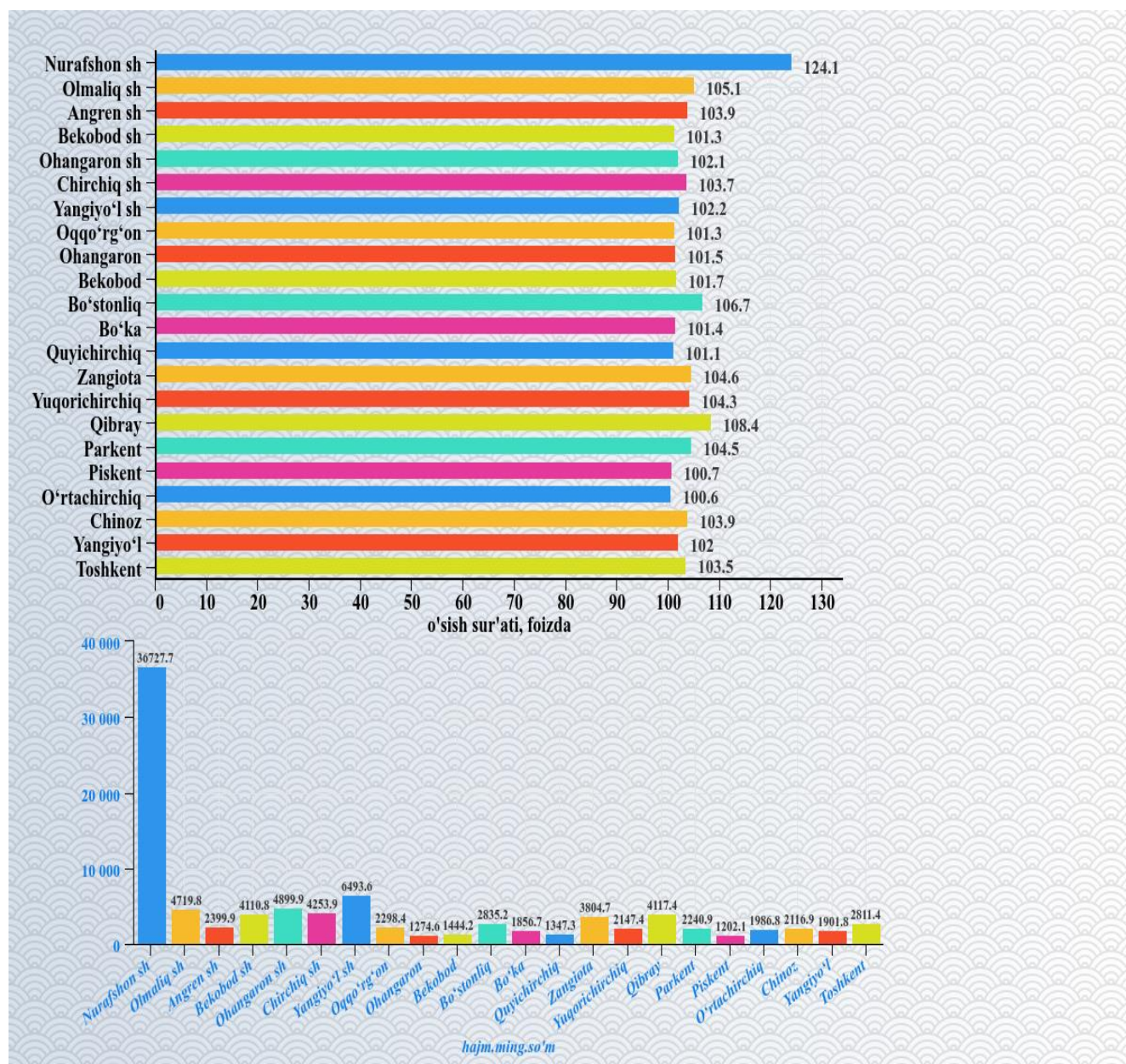
	Jami			Aholi jon boshiga	
	mlrd.so'm	2019 yil yanvar-sentabr oylariga nisbatan % da	Jami xizmatlar hajmida hududlarning ulushi, % da	ming so'm	2019 yil yanvar-sentabr oylariga nisbatan % da
Zangiota	744,6	105,7	7,7	3804,7	104,6
Qibray	818,1	109,9	8,4	4117,4	108,4
Quyichirchiq	143,9	102,5	1,5	1347,3	101,1
Parkent	342,6	106,3	3,5	2240,6	104,5
Piskent	120,0	102,1	1,2	1202,1	100,7
Toshkent	502,1	104,9	5,2	2811,4	103,5
O'rtachirchiq	293,3	102,2	3,1	1986,8	100,6
Chinoz	280,1	105,5	2,9	2116,9	103,9
Yuqorichirchiq	287,3	106,0	3,0	2147,4	104,3
Yangiyo'l	395,2	103,6	4,1	1901,8	102,0

Hududlar o'rtasida eng yuqori o'sish sur'atlari Nurafshon (125,4%), Olmaliq shaharlari (106,5%), shuningdek Qibray (109,9%), va Bo'stonliq (107,8 %) tumanlariga to'g'ri keladi.

Eng past o'sish sur'atlari esa Quyichirchiq (102,5%) Ohangaron (102,9%) tumanlariga to'g'ri keladi. 2019 yil yanvar-sentabr oylarida aholi jon boshiga ko'rsatilgan xizmatlar hajmi 3323,0 ming so'mga teng bo'ldi. O'sish sur'ati o'tgan yilning shu davriga nisbatan 106,9% ni tashkil etdi.



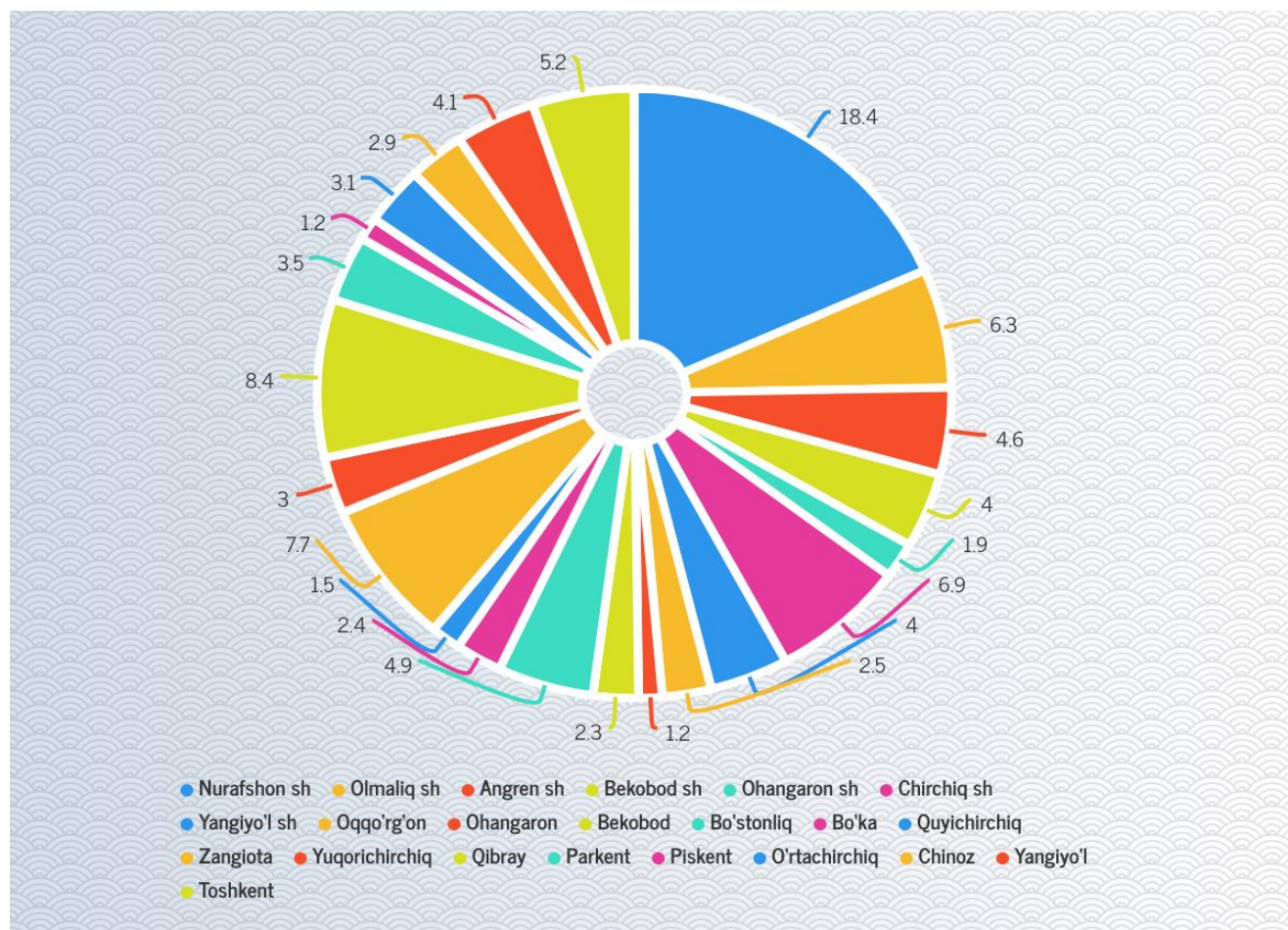
## 2019 yil yanvar-sentabr oylarida hududlar bo'yicha aholi jon boshiga ko'rsatkichlar



Joriy yilda viloyatda aholi jon boshiga ko'rsatilgan eng yuqori xizmatlar ulushi Nurafshon shahrida – 36727,7 ming so'mni, o'sish sura'ti o'tgan yilning shu davriga nisbatan 124,1 % tashkil etdi.

Aholi jon boshiga ko'rsatilgan eng kichik xizmatlar ulushi Piskent tumanida 1202,1 ming so'mni o'sish, sura'ti o'tgan yilning shu davriga nisbatan (100,7 %), Quyichirchiq 1347,3 ming so'mni o'sish sura'ti o'tgan yilning shu davriga nisbatan (101,1 %), Bekobod 1444,2 ming so'mni o'sish sura'ti o'tgan yilning shu davriga nisbatan (101,7 %), tashkil etdi.

## 2019 yil yanvar-sentabr oylarida hududlar bo'yicha jami xizmatlar hajmida hududlarning ulushi,%



Viloyatda eng katta ulush Nurafshon (18,4 %), Qibray (8,4 %) va Zangiota (7,7 %) tumanlariga to'g'ri keldi.

Viloyatda eng past ulush esa Ohangaron (1,2 %), Quyichirchiq (1,5 %) va Piskent (1,2%), tumanlarida kuzatildi.

## 2019-yil yanvar-sentabr oylarida iqtisodiy faoliyat turlari bo'yicha xizmatlar tarkibi



Boshqa xizmatlar  
3,3%



Savdo xizmatlari  
31,6



Shaxsiy xizmatlar  
2,8%



Transport xizmatlari  
25,7%



Aloqa va axborotlashtirish xizmatlari 2,4%



Moliyaviy xizmatlar  
12,8%



Ta'lim sohasidagi xizmatlar 2,6%



Yashash va ovqatlanish xizmatlari 4,5%



Kompyuterlar vamaishiy tovarlarni ta'mirlash bo'yicha xizmatlar 2,3%



Ko'chmas mulk bilan bog'liq xizmatlar 3,5%



Sog'liqni saqlash sohasidagi xizmatlar 2,1%

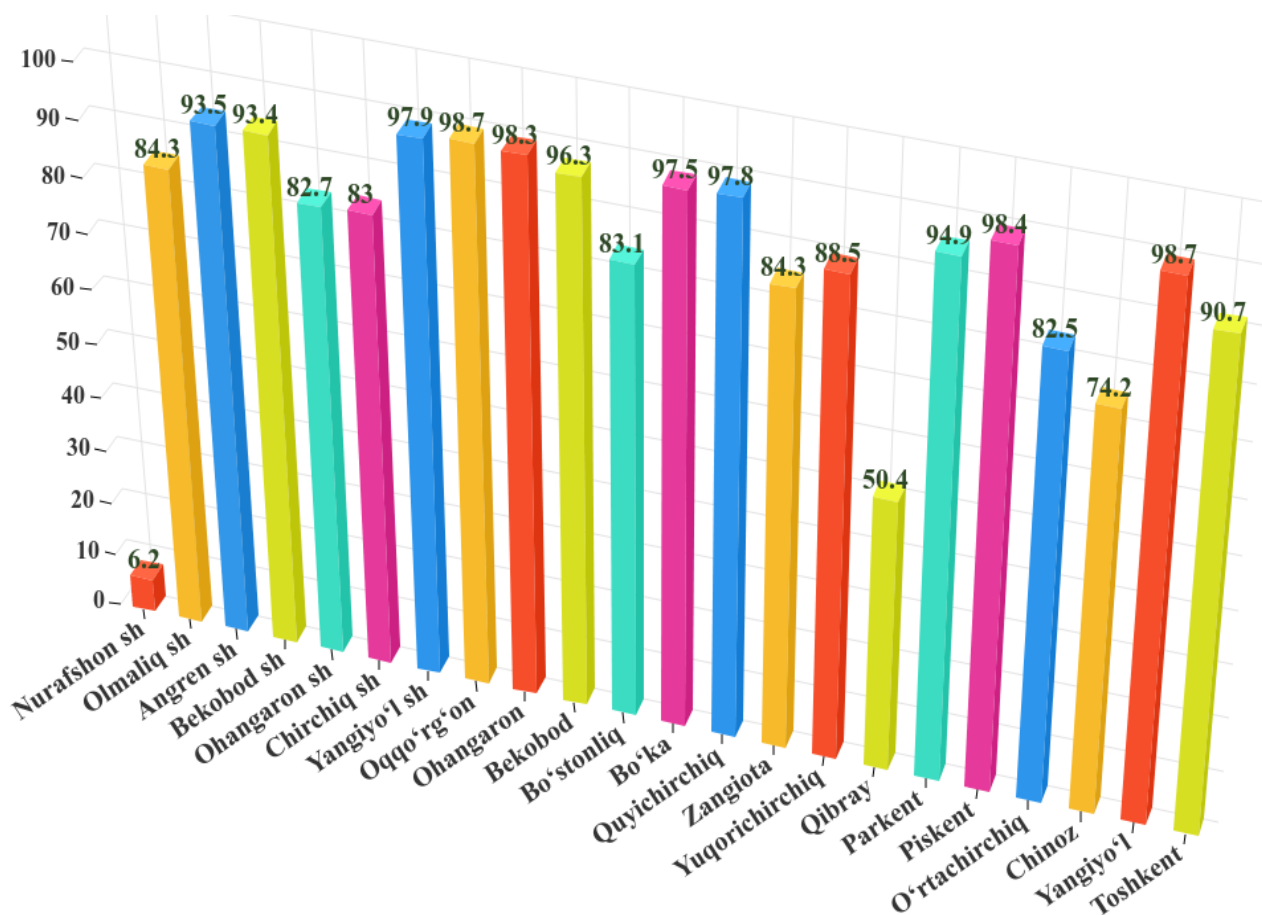


Me'morchilik muhandislik izlanishlari, texnik sinovlar va tahlil sohasidagi xizmatlar 3,3%



Ijara xizmatlari  
3,1%

2019 yil yanvar-sentabr oylarida  
jami xizmatlarda kichik biznesning ulushi, %



Viloyatda kichik biznesning eng katta ulushi Oqqo'rg'on (98,7 %), Quyichirchiq (97,8 %) va Yangiyo'l (98,7 %) tumanlarida kuzatildi. Viloyatda kichik biznesning eng past ulushi Nurafshon shahrida (6,2 %) tashkil etdi.

**Toshkent viloyat statistika boshqarmasi**

**Xizmatlar sohasi statistikasi bo'limi**

Mas'ul: M.Tastanbekov

Tel:(71)230-86-74