

2019 yilning yanvar-iyul oylarida Toshkent viloyatida Sanoat mahsulotlari ishlab chiqarishning rivojlanishi

Dastlabki ma'lumotlar bo'yicha, 2019 yilning yanvar-iyul oylarida Toshkent viloyati korxonalari tomonidan 29,3 trln.so'mlik sanoat mahsulotlari ishlab chiqarilgan bo'lib, o'tgan yilning tegishli davriga nisbatan sanoat ishlab chiqarishining fizik hajm indeksi* 110,9 % ni tashkil etdi.

Sanoat ishlab chiqarishda kichik biznesning ulushi 25,3 %, iste'mol tovarlari ishlab chiqarishning o'sish sur'ati 104,3 %, iste'mol tovarlarning jami sanoat ishlab chiqarish hajmidagi ulushi 17,9 % ni tashkil etdi.

Jami sanoat ishlab chiqarish fizik hajmi o'sishining asosiy omili bo'lib, tog'-kon sanoati va ochiq konlarni ishlash – 2,4 % ga elektr, gaz, bug' bilan ta'minlash va havoni konditsiyalash -0,1 % ga kamayishi, qayta ishlash 13,8 % ga, suv bilan ta'minlash, kanalizatsiya tizimi, chiqindilarni yig'ish va utilitatsiya qilish sohalarida 11,5 % ga o'sishi kuzatildi.

Yanvar-iyul oylarida iqtisodiy faoliyat turlari bo'yicha sanoat mahsulotlarini ishlab chiqarish, %





* **Sanoat ishlab chiqarishining fizik hajm indeksi** ishlab chiqarilgan mahsulotlar (ishlar, xizmatlar) hajmining taqqoslanadigan davrlardagi o'zgarishini tavsiflovchi nisbiy ko'rsatkichdir.

Tog'-kon sanoati va ochiq konlarni ishlash

Tog'-kon sanoati va ochiq konlarni ishlash korxonalari tomonidan 2019 yilning yanvar-iyul oylarida ishlab chiqarilgan mahsulotlari hajmi 964,1 mlrd. so'mni yoki jami ishlab chiqarilgan sanoat mahsulotlari hajmining 3,3 % ni tashkil etdi.



2019 yil yanvar-iyul oylarida iqtisodiy faoliyat turlari bo'yicha sanoat mahsulotlarini ishlab chiqarish

Sanoat mahsulotlarini		mlrd. so'm	2018-yil yanvar-iyul oylariga nisbatan, %
Iqtisodiy faoliyatning alohida turlari bo'yicha sanoat mahsulotlari ishlab chiqarish hajmi, Indeksi %da		29294,3	110,9
Tog'-kon sanoati va ochiq konlarda ishlab chiqarish		964,1	97,6
shu jumladan:			
Ko'mir va lignit qazib olish		294,0	83,3
Metal rudalarini qazib olish		602,0	101,1
Tog'-kon sanoati va ochiq konlarda ishlashda xizmatlar		68,1	101,5

* **Sanoat ishlab chiqarishining fizik hajmi indeksi** ishlab chiqarilgan mahsulotlar (ishlar, xizmatlar) hajmining taqqoslanadigan davrlardagi o'zgarishini tavsiflovchi nisbiy ko'rsatkichdir.

**Ishlab chiqaradigan sanoat mahsulotlari
(qayta ishlash sanoati)**

2019 yilning yanvar-iyul oylarida ishlab chiqaradigan sanoat korxonalaritomonidan ishlab chiqarilgan mahsulotlar hajmi 25336,9mlrd.so'mni yoki jami sanoat mahsulotlarining 86,5 % ini tashkil etdi.

Sanoat mahsulotlari	mlrd. so'm	2018-yi lyanvar- iyul oylariga nisbatan, %
---------------------	------------	--

Qayta ishlash sanoati		25336,9	113,8
-----------------------	---	---------	-------

shu jumladan:


Oziq-ovqat mahsulotlari, ichimliklar ishlab chiqarish		2817,4	104,6
To'qimachilik mahsulotlari, kiyimlar, teri va unga tegishli mahsulotlar ishlab chiqarish		2356,0	102,9
Yog'ochvapo'kakbuyumlar, poxolvato'qishuchunm ateriallardanbuyumlari, qog'ozvaqog'ozmahsulotlari, mebellarishlabchiqarish		399,2	104,3
Yozilgan materiallarni nashr qilish va aks ettirish		48,0	133,5

**Ishlab chiqariladigan sanoat mahsulotlari
(qayta ishlash sanoati)**

Sanoat mahsulotlari		mlrd. so'm	2018-yil yanvar-iyul oylariga nisbatan, %
Koks va neftni qayta ishlash mahsulotlari ishlab chiqarish		31,1	107,0
Kimyo mahsulotlari, rezina va plastmassa buyumlar ishlab chiqarish		1998,6	97,1
Asosiy farmatsevtika mahsulotlari va preparatlari ishlab chiqarish		108,2	76,9
Boshqa nometall mineral mahsulotlar ishlab chiqarish		1629,6	123,1
Metallurgiya sanoati		13698,0	122,1
Avtotransport vositalari, tirkamalar va yarim pritseplar ishlab chiqarish hamda mashina va uskunalarni ta'mirlash va o'rnatish, tayyor metall buyumlar ishlab chiqarish		2189,6	138,5


**Elektr, gaz, bug' bilanta'minlash
vahavonikonditsiyalash**

Elektr, gaz, bug' bilan ta'minlash va havoni konditsiyalash korxonalari tomonidan ishlab chiqarilgan mahsulotlar hajmi 2893,9 mlrd. so'mni (jami ishlab chiqarilgan sanoat mahsulotlari hajmining 9,9% ni) tashkil etdi.

Sanoat mahsulotlari		mlrd. so'm	2018-yil yanvar-iyulga nisbatan, %
Elektr, gaz, bug' bilan ta'minlash va havoni konditsiyalash		2893,9	99,9

**Suv bilan ta'minlash, kanalizatsiya tizimi,
chiqindilarni utilizatsiya qilish**

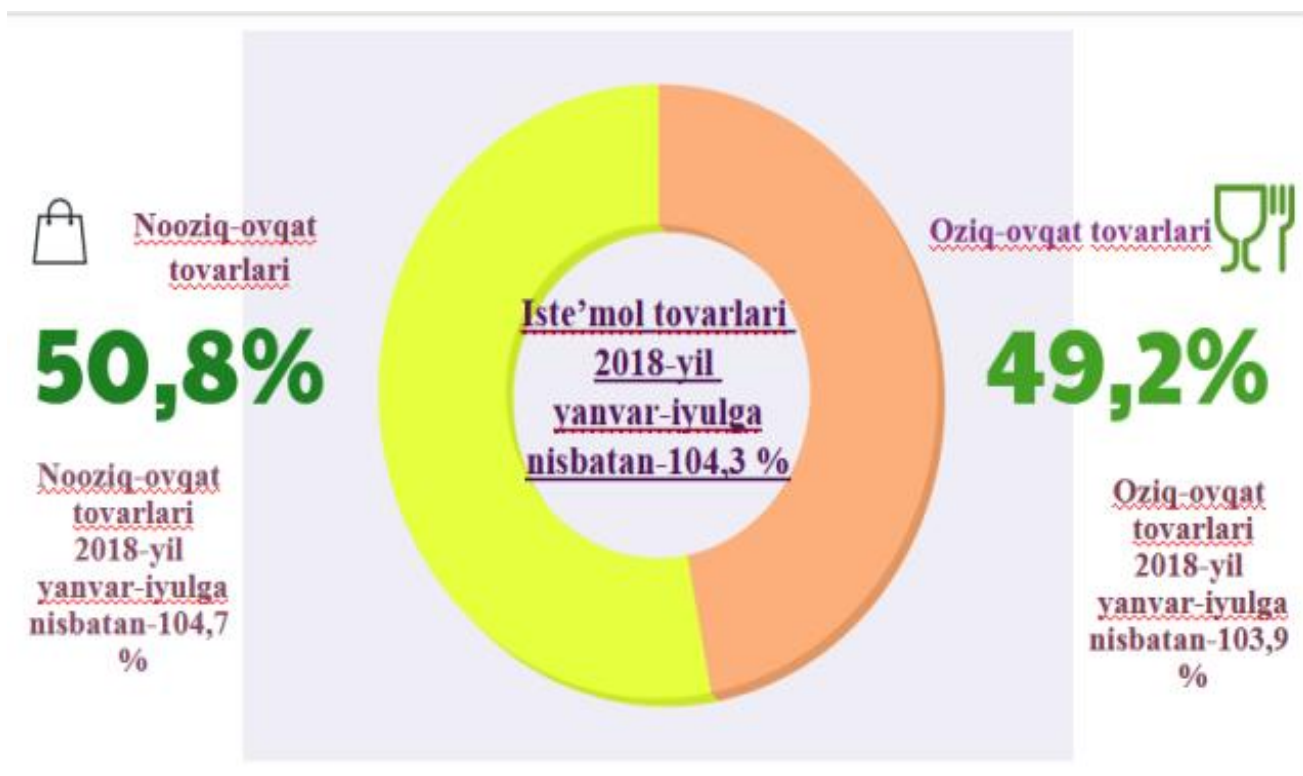
Suv bilan ta'minlash, kanalizatsiya tizimi, chiqindilarni utilizatsiya qilish korxonalari tomonidan ishlab chiqarilgan mahsulotlar hajmi 99,4 mlrd. so'mni (jami ishlab chiqarilgan sanoat mahsulotlari hajmining 0,3 % ni) tashkil etdi.

Sanoat mahsulotlari		mlrd. so'm	2018-yil yanvar-iyulga nisbatan, %
Suv bilan ta'minlash; kanalizatsiya tizimi, chiqindilarni yig'ish va utilizatsiya qilish		99,4	111,5

Ishlab chiqarilgan xalq iste'mol mollari

Tayyor mahsulotlar turlarini kengaytirish va ishlab chiqarilishini qo'llab-quvvatlash bo'yicha amalga oshirib kelayotgan chora-tadbirlar natijasida iste'mol tovarlar ishlab chiqarish hajmi 5233,6 mlrd.so'mni tashkil etdi va 2018- yilning yanvar-iyul oylariga nisbatan 4,3 % ga o'sishni ta'minladi, jami sanoatdagi ulushi esa 17,9 % ni tashkil etdi.

2019 yilning yanvar-iyul oylarida iste'mol tovarlari ishlab chiqarish tarkibi va o'sish sur'ati



2018 yilning yanvar-iyul oylariga nisbatan iste'mol tovarlari tarkibidanooziq-ovqat tovarlari ishlab chiqarish ulushining 50,8 % nitashkil etdi, 2019 yilning yanvar-iyul oylarida 4,7 % ga oshishi kuzatildi.

Oziq-ovqat mahsulotlari ishlab chiqarish tarkibida sharob va aroq mahsulotlari va pivo 9,0 % ni (2018-yil yanvar-iyul oylariga nisbatan 95,6 %)ni tashkil etdi.

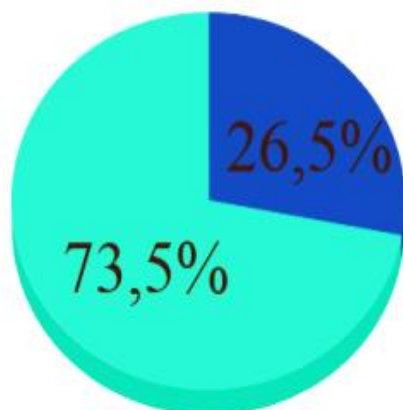
**2019 yil yanvar-iyul oylarida xorijiy investitsiyalari
ishtirokidagi korxonalar tomonidan ishlab
chiqarilgan sanoat mahsulotlari**

Hisobot davrida xorijiy investitsiyalar ishtirokidagi korxonalar tomonidan 7775,9 mlrd.so'mlik mahsulot ishlab chiqarildi.

**Xorijiy investitsiyalari ishtirokidagi korxonalar mahsulotlarining
sanoatning umumiy hajmidagi ulushi, %**

2019-yil yanvar-iyul

Boshqa korxonalar



Xorijiy investitsiyalari ishtirokidagi korxonalar

Hisobot davrida xorijiy investitsiyalar ishtirokidagi korxonalarining umumiy ishlab chiqarishdagi ulushi 26,5 % ni tashkil etdi.

**2019 yil yanvar-iyul oylarida hududlar bo'yicha ishlab
chiqarilgan sanoat mahsulotlari**

	2019 yil yanvar-iyul, mlrd. so'm	2018 yil yanvar-iyulga nisbatan, %
Toshkent viloyati	29294,3	110,9
Shaharlar:		
Nurafshon	581,1	109,2
Olmaliq	10463,1	125,7
Angren	1620,2	96,9
Bekobod	3519,1	96,8
Ohangaron	656,4	113,1
Chirchiq	2626,3	102,6
Yangiyo'l	412,9	126,3
Tumanlar:		
Oqqo'rg'on	429,1	114,9
Ohangaron	107,6	134,0
Bekobod	141,3	107,0
Bo'stonliq	1198,3	102,3
Bo'ka	118,2	110,7
Quyichirchiq	126,0	115,7
Zangiota	1848,4	114,2
Yuqorichirchiq	927,1	133,2
Qibray	1873,2	98,3
Parkent	219,5	103,3
Pskent	228,7	115,6
O'rtachirchiq	233,4	107,1
Chinoz	263,6	111,9
Yangiyo'l	609,7	100,0
Toshkent	1091,2	104,9

**Iqtisodiy faoliyat turlari bo'yicha sanoat mahsuloti
turlarini ishlab chiqarish
(yirik korxonalar bo'yicha)**

Sanoatmahsulotlari	o'lchov birligi	2019yil yanvar-iyul	O'tgan yilning mos davriga nisbatan % da
---------------------------	------------------------	----------------------------	---

Qayta ishlash sanoati

Tarkibida ikkita ta'min-lovchi element–azot va fosfor bo'lgan mineral yoki kimyoviy o'g'itlar	ming tonna	144,4	92,4
Aroq	mingl. 100% spirt	9275	79,1
Uzum vinosi yoki uzum turpini distillash natijasida olingan spirt nastoykalari, konyak spirtidan tashqari	ming l. 100% spirt	22,4	93,4
Uzum vinosi	ming l.	516,6	72,3
Pivo (pivo ishlab chiqarish chiqindilardan tashqari)	ming l.	81397,3	102,6
Yumshoq bug'doy va spelta uni	ming tn.	147,7	79,4
Birinchi navli undan tayyorlangan bug'doy noni(buxanka), og'irligi 600 g	tn.	588,7	22,7
Tozalangan o'simlik yog'i va uning fraksiyalari (kimyoviy modifikatsiya qilinganlaridan tashqari)	tn	4390,4	159,1

**Ishlab chiqariladigan sanoat mahsulotlari
(qayta ishlash sanoati)**

Sanoat mahsulotlari	o'lchov birligi	2019-yil yanvar-iyul	O'tgan yilning mos davriga nisbatan % da
---------------------	-----------------	----------------------	--

Qayta ishlash sanoati

Paxta tolasi	ming tn.	20530	73,1
Paxta chigiti	ming tn.	33959	74,4
Paxta tiviti (lint)	tn.	1848	78,5

Elektr, gaz, bug' bilanta'minlash va havonikonditsiyalash

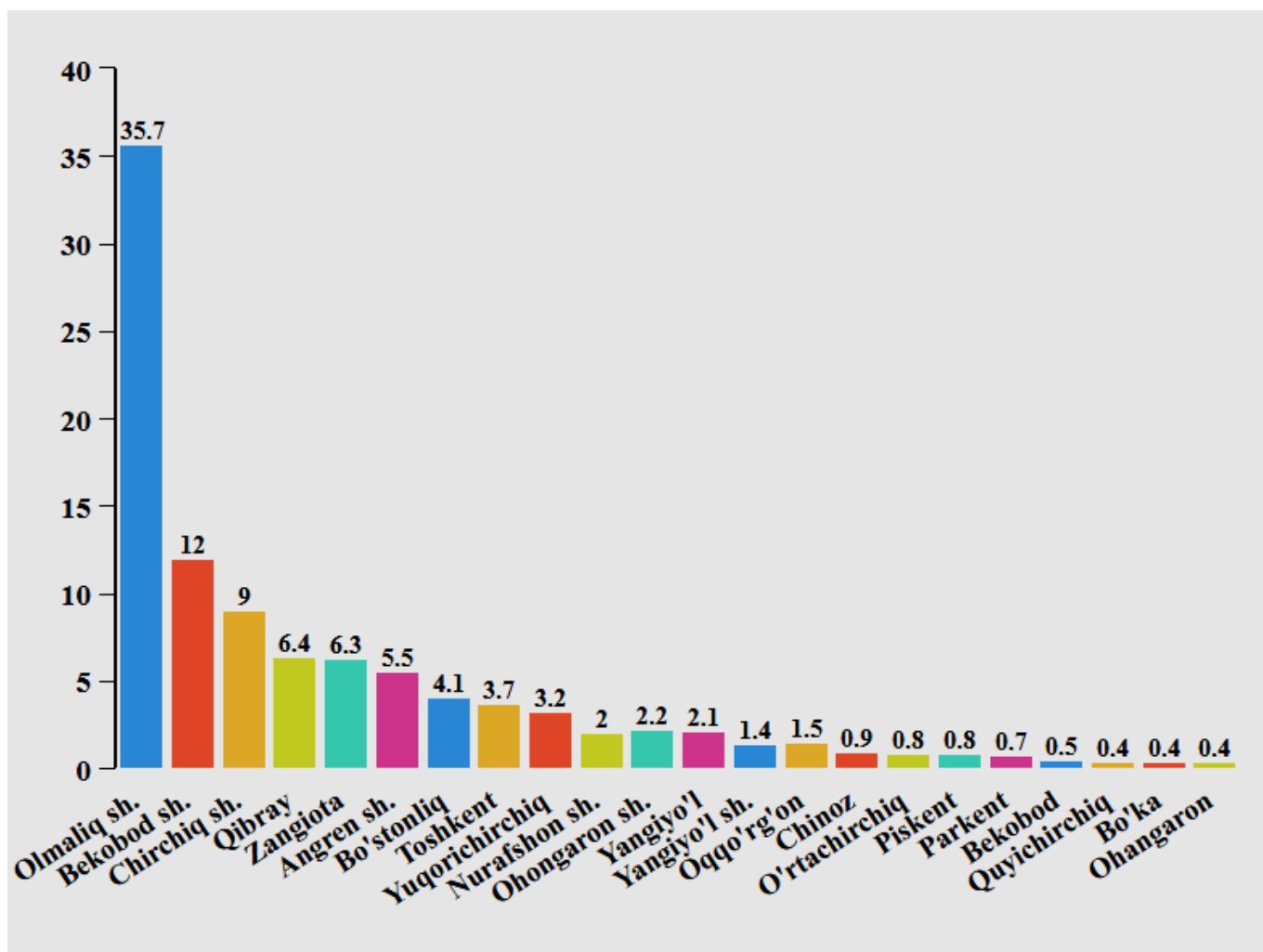
Sanoat mahsulotlari	o'lchov birligi	2019-yil yanvar-iyul	O'tgan yilning mos davriga nisbatan % da
---------------------	-----------------	----------------------	--

Elektr energiya	mln.kVt/s	10722	105,9
Bug' va issiq suv (issiqlik energiyasi)	ming Gkal.	2114	87,4

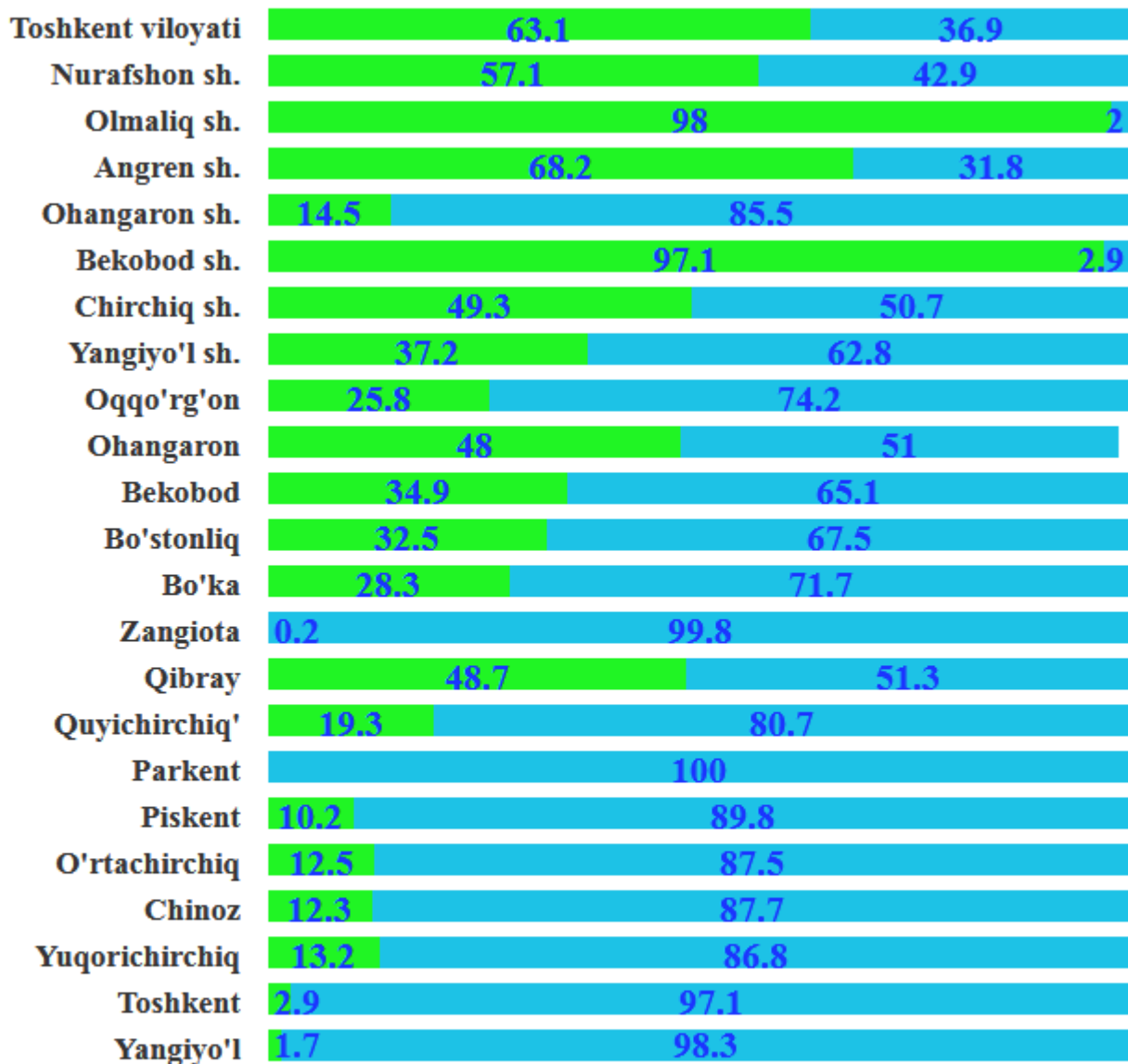
Yanvar-iyul oylarida hududlar bo'yicha ishlab chiqarilgan sanoat mahsulotlari

Viloyat sanoat ishlab chiqarish hajmi tarkibida eng ko'p Olmaliq shahar (viloyati sanoat ishlab chiqarish hajmning 35,7% ulushini), Bekobod (12,0 %), Chirchiq shahar (9,0 %), Qibray tumani (6,4 %), Zangiota tumani (6,3 %), Angren shahar, (5,5 %) hissasiga to'g'ri kelmoqda.

2019 yil yanvar-iyul oylarida hududlar bo'yicha ishlab chiqarilgan sanoat mahsulotlarining ulushi, %



2019 yilning yanvar-iyul oylarida hududlar bo'yicha davlat ulushi yuqori bo'lgan korxonalar va maxalliy ahamiyatga ega korxonalar sanoat mahsulotlari ishlab chiqarishdagi ulushi, %da



▲ Davlat ulushi yuqori bo'lgan korxonalar ulushi

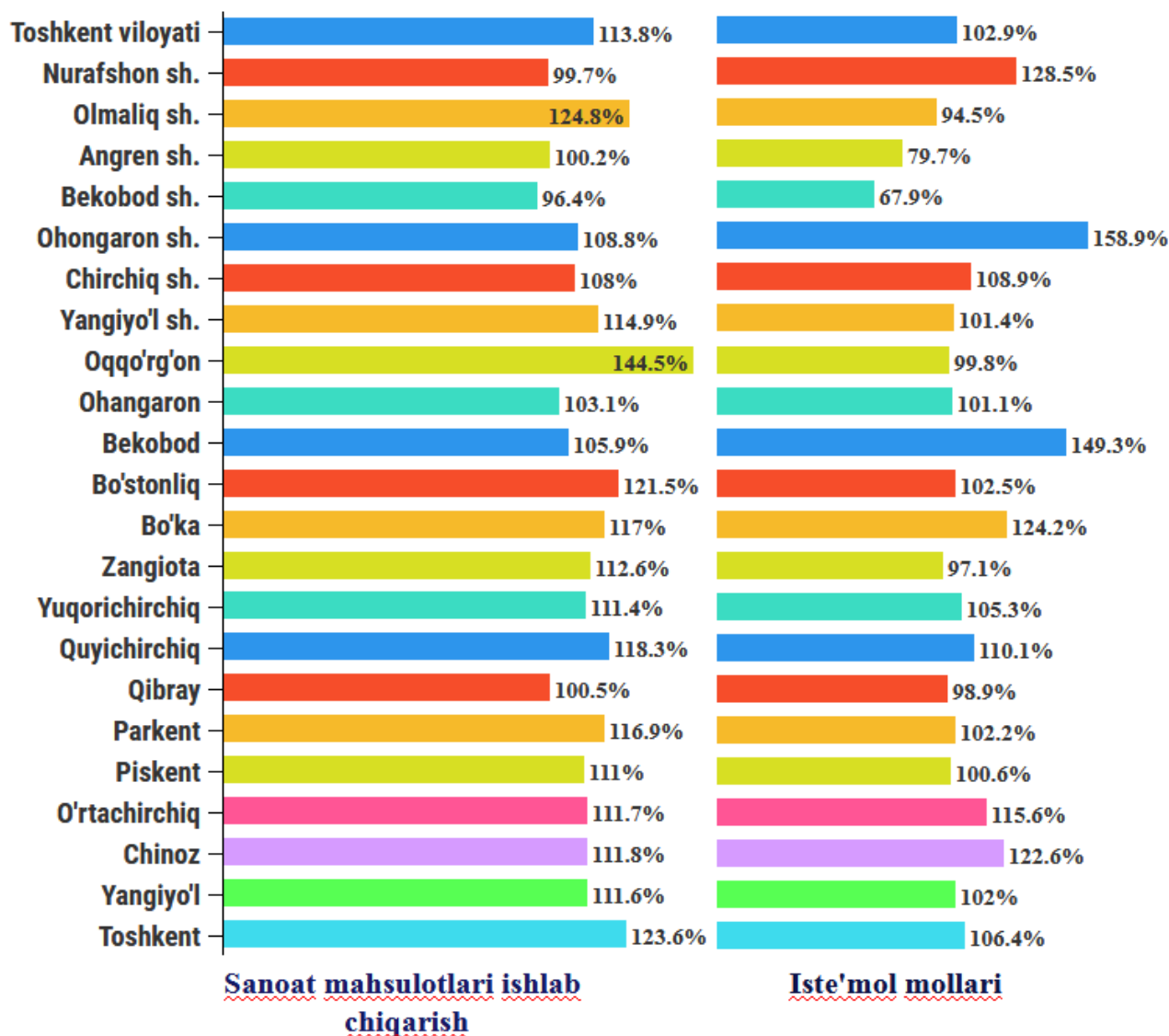
▲ Maxalliy ahamiyatga ega korxonalar ulushi

Hududlar kesimida Davlat ulushi yuqori bo'lgan korxonalar sanoat mahsulotlari ishlab chiqarishdagi eng yuqori ulushi Olmaiq shahrida (jami sanoat mahsulotlari ishlab chiqarishdagi ulushi 97,9 %), Bekobod (97,1 %), Nurafshon (74,3 %) va Angren (66,9%).

Shu bilan birga, eng kichkina ulush Yangiyo'l (1,9 %), Toshkent (2,8 %), Yuqorichirchiq (2,7 %) va Chinoz (14,5 %) tumanlarida kuzatildi.

2019 yil yanvar-iyul oylarida hududlar bo'yicha aholi jon boshiga sanoat mahsulotlari ishlab chiqarish va iste'mol mollarining o'sish sur'atlari (o'tgan yilning tegishli davriga nisbatan, foizda)

Aholi jon boshiga sanoat mahsulotlari ishlab chiqarishning viloyat darajasi (10074,2 ming so'm), Olmaliq shahrida (80752,1 ming so'm), Bekobod shahrida (37193 ming so'm), Ohangaron shahrida (17712,7 ming so'm) va Chirchiq (16825,6 ming so'm) shaharlarida o'rtacha viloyat darajasi ko'rsatkichidan ancha yuqoriligini ko'rsatmoqda.

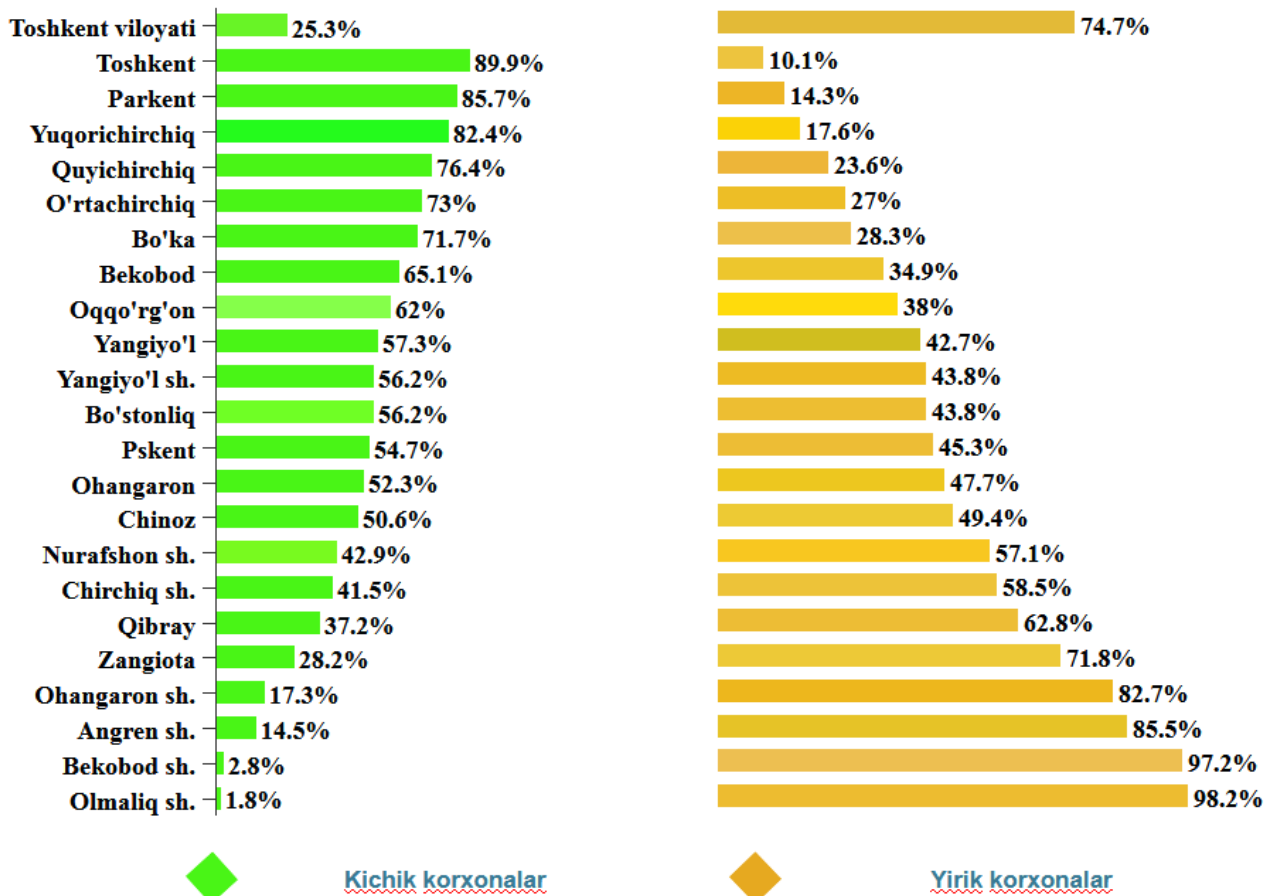


Aholi jon boshiga xalq iste'mol tovarlari ishlab chiqarilishi viloyat darajasi 1799,6 ming so'm bo'lgani holda Ohangaron shahrida 4446,1 ming so'mni, Yangiyo'l shahrida 3126,9 ming so'mni, Chirchiq shahrida 2463,8 ming so'mni, Zangiota tumanida 5568,6 ming so'mni tashkil etdi.

**Hududlar bo'yicha 2019 yilning yanvar-iyul oylarida iste'mol tovarlari
ishlab chiqarish hajmi, tarkibi va o'sish sur'ati**

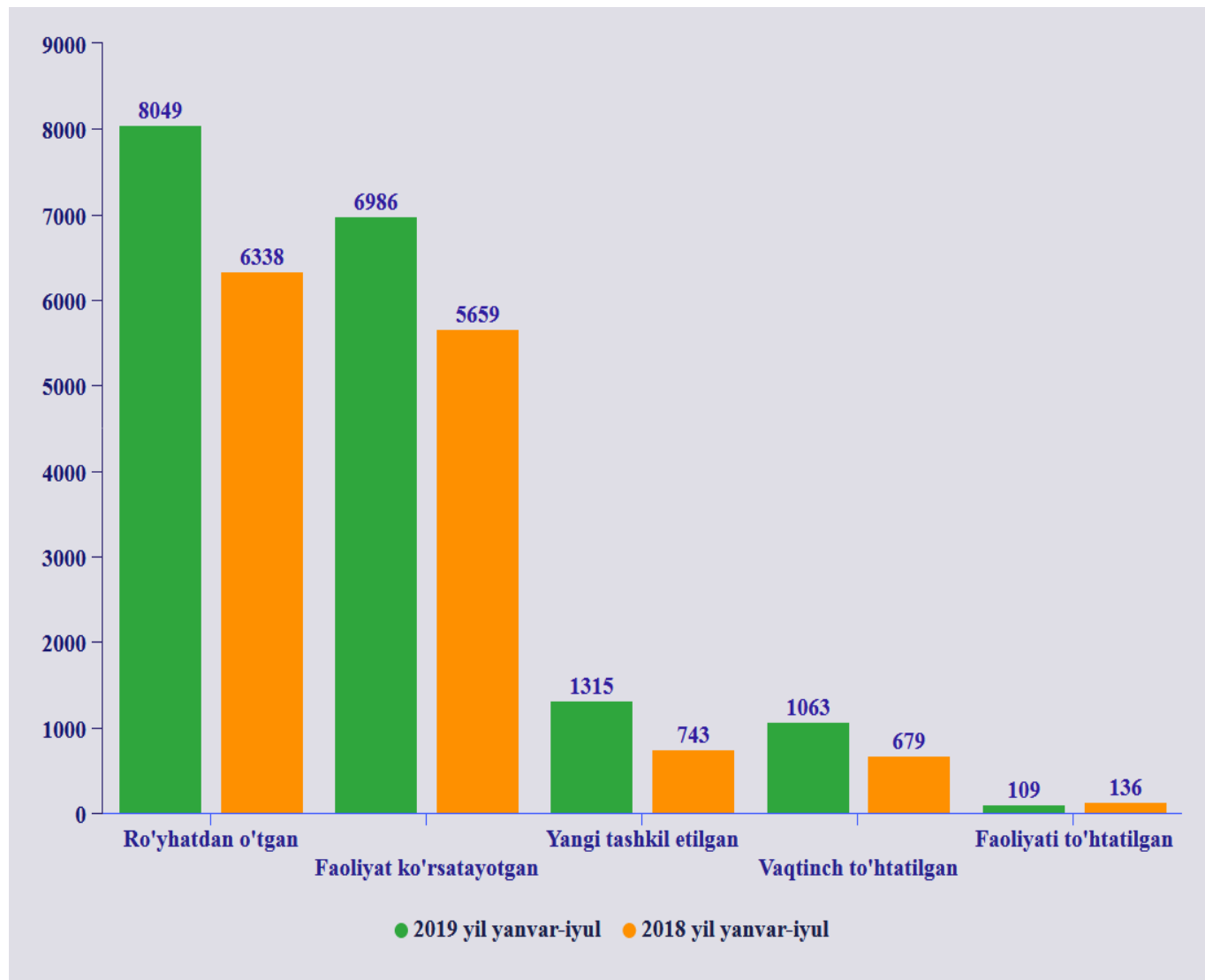
	mlrd. so'm	Jamiga nisbatan ulushi, %	2018 yil yanvar-iyul oyiganisbatan % da
Toshkentviloyati	5233,6	8,9	104,3
Shaharlar:			
Nurafshon	20,1	0,4	129,8
Olmaliq	101,5	1,9	95,8
Angren	139,9	2,7	80,7
Bekobod	68,1	1,3	68,9
Ohangaron	164,8	3,1	160,9
Chirchiq	384,6	7,3	109,7
Yangiyo'l	187,0	3,6	102,2
Tumanlar:			
Oqqo'rg'on	384,6	7,3	109,7
Ohangaron	187,0	3,6	102,2
Bekobod	384,6	7,3	109,7
Bo'stonliq	274,4	5,2	103,5
Bo'ka	110,1	2,1	126,3
Zangiota	1087,7	20,8	98,1
Yuqorichirchiq	329,1	6,3	106,9
Quyichirchiq	52,8	1,0	111,7
Qibray	728,5	13,9	100,3
Parkent	116,5	2,2	104,1
Piskent	52,4	1,0	101,9
O'rtachirchiq	107,3	2,1	117,4
Chinoz	129,8	2,5	124,5
Yangiyo'l	277,4	5,3	103,5
Toshkent	621,0	11,9	107,8

2019 yilning yanvar-iyul oylarida hududlar
bo'yicha yirik korxonalar va kichik biznesning sanoat
mahsulotlari ishlab chiqarishdagi ulushi, %



Hududlar kesimida kichik biznesning sanoat mahsulotlari ishlab chiqarishdagi eng yuqori ulushi Yuqorichirchiq tumani (jami sanoat mahsulotlari ishlab chiqarishdagi ulushi 92,2%), Toshkent (90,8 %), Oqqo'rg'on (85,3 %) va Parkent tumani (84,9 %). Shu bilan birga, eng kichkina ulush Olmaliq shahri (1,9 %), Bekobod shahri (2,9 %), Angren shahri (15,3 %), Ohangaron shahri (17,4 %) shaharlarida kuzatildi.

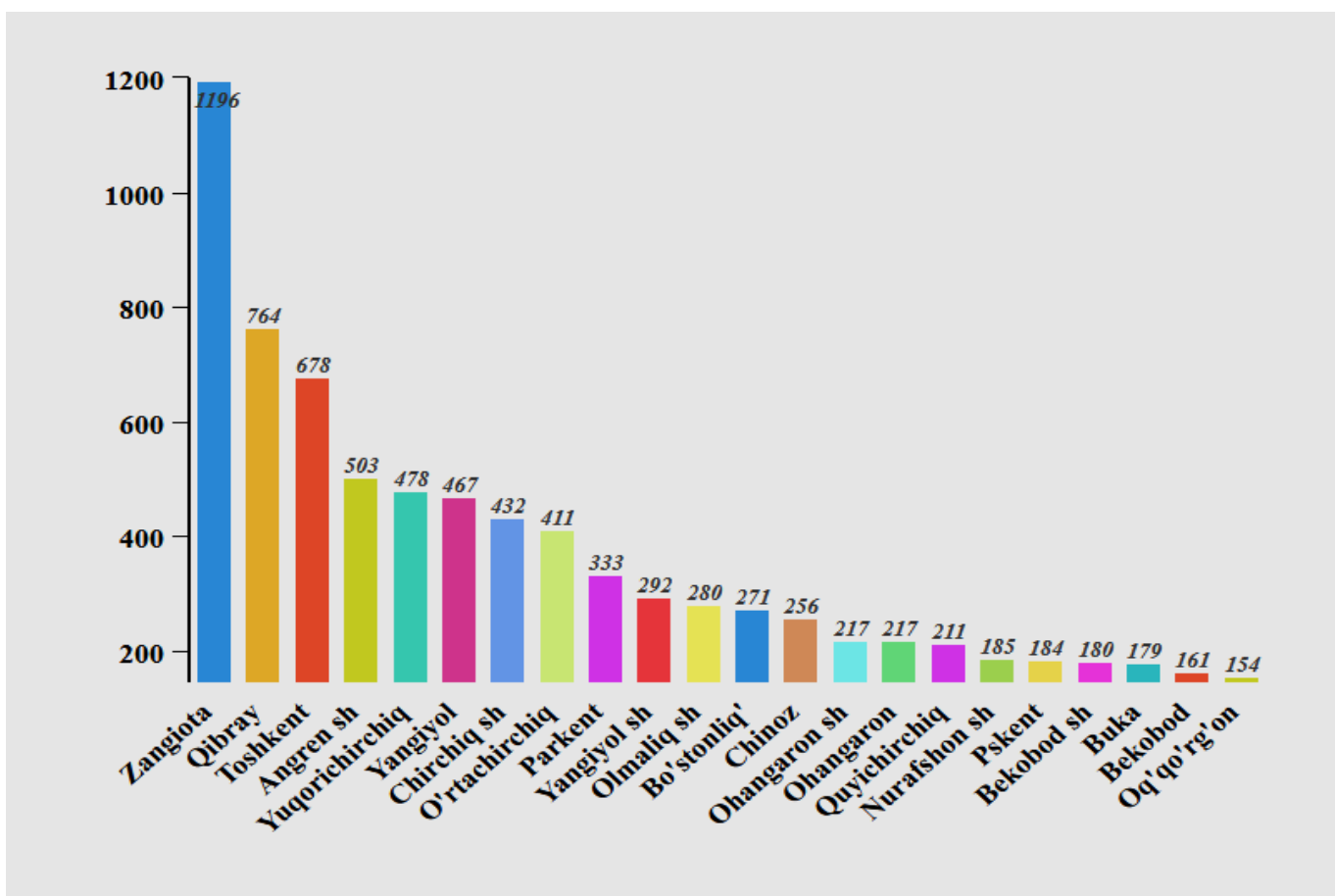
Toshkent viloyati bo'yicha 2019 yil yanvar-iyul oylarida
jami ro'yxatan o'tgan sanoat korxonalarini soni, birlikda



Toshkent viloyati bo'yicha jami ro'yxatan o'tgan sanoat korxonalar soni 8049 ta bo'lib, o'tgan yilning shu davriga nisbatan (26,9 %)ga oshgan, faoliyat ko'rsatayotgan sanoat korxonalar soni 6986 ta o'tgan yilning shu davriga nisbatan (23,4 %)ga oshgan, faoliyatini vaqtincha to'xtatgan sanoat korxonalar soni 1063 ta o'tgan yilning shu davriga nisbatan (56,6 %)ga oshgan, yangi tashkil etilgan sanoat korxonalar soni 1315 ta o'tgan yilning shu davriga nisbatan (77,0 %)ga oshgan, faoliyati to'xtatilgan sanoat korxonalar soni 109 o'tgan yilning shu davriga nisbatan (19,8 %)ga tushgan.

**Toshkent viloyati hududlar bo'yicha
2019 yil yanvar-iyul oylaridajami ro'yxatan o'tgan sanoat
korxonalarini soni**

Hududlar bo'yicha ro'yxatdan o'tgan eng ko'p sanoat korxonalarini Zangiota (1196 ta bundan 1065 ta faoliyat korsatadi), Qibray (764 ta bundan 620 ta faoliyat korsatadi), Toshkent (678 ta bundan 563 ta faoliyat korsatadi) tumanlariga to'g'ri keladi.



Eng kam sanoat korxonalarini Oqqo'rg'on (154 ta bundan 130 ta faoliyat korsatadi), Bekobod (161 ta bundan 141 ta faoliyat korsatadi) tumanlariga to'g'ri keladi

Sanoat statistikasi bo'limi

**R.Avliyakulova
(71)230 86 66**