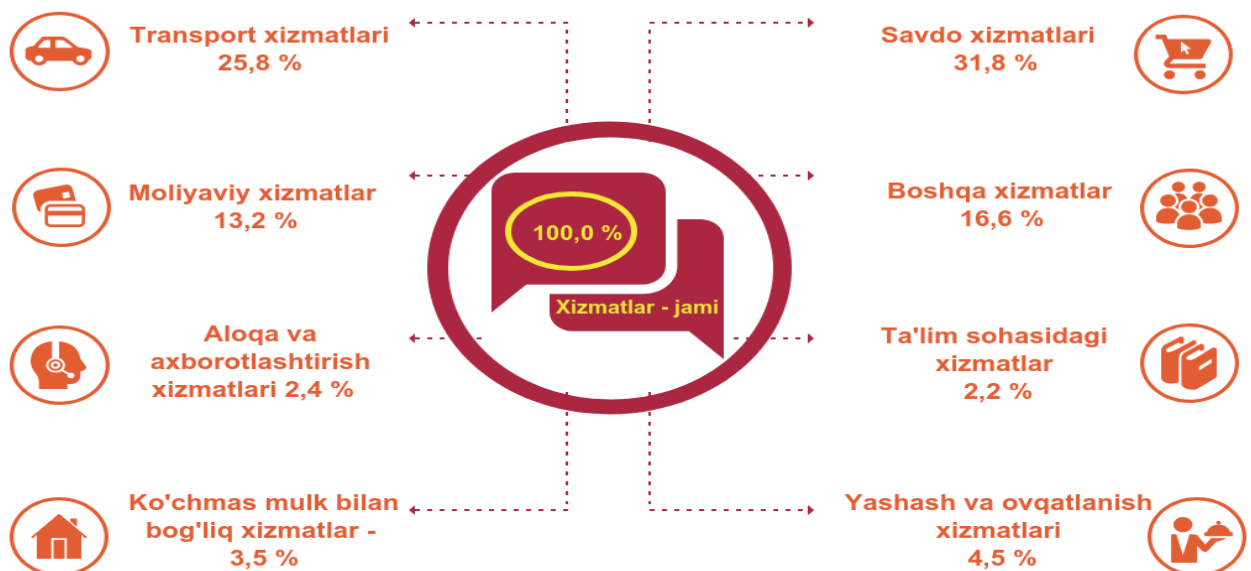


Yanvar-iyul 2019 Yil

Bugungi kunda xizmatlar sohasi rivojlangan mamlakatlar iqtisodiyotida hal qiluvchi rol o'ynaydi. O'zbekistonda ba'zan uchinchi sektor deb ataluvchi xizmatlar sohasi mamlakat iqtisodiyotining jadal rivojlanayotgan tarmoqlaridabiri hisoblanadi.

Dastlabki ma'lumotlarga ko'ra, 2019-yil yanvar-iyul oylarida ko'rsatilgan bozor xizmatlari hajmi 7 194,1 mlrd. so'mga teng bo'ldi. Taqqoslama ekvivalentda o'tgan yilning shu davriga nisbatan o'sish 8,3 % ni tashkil etdi.

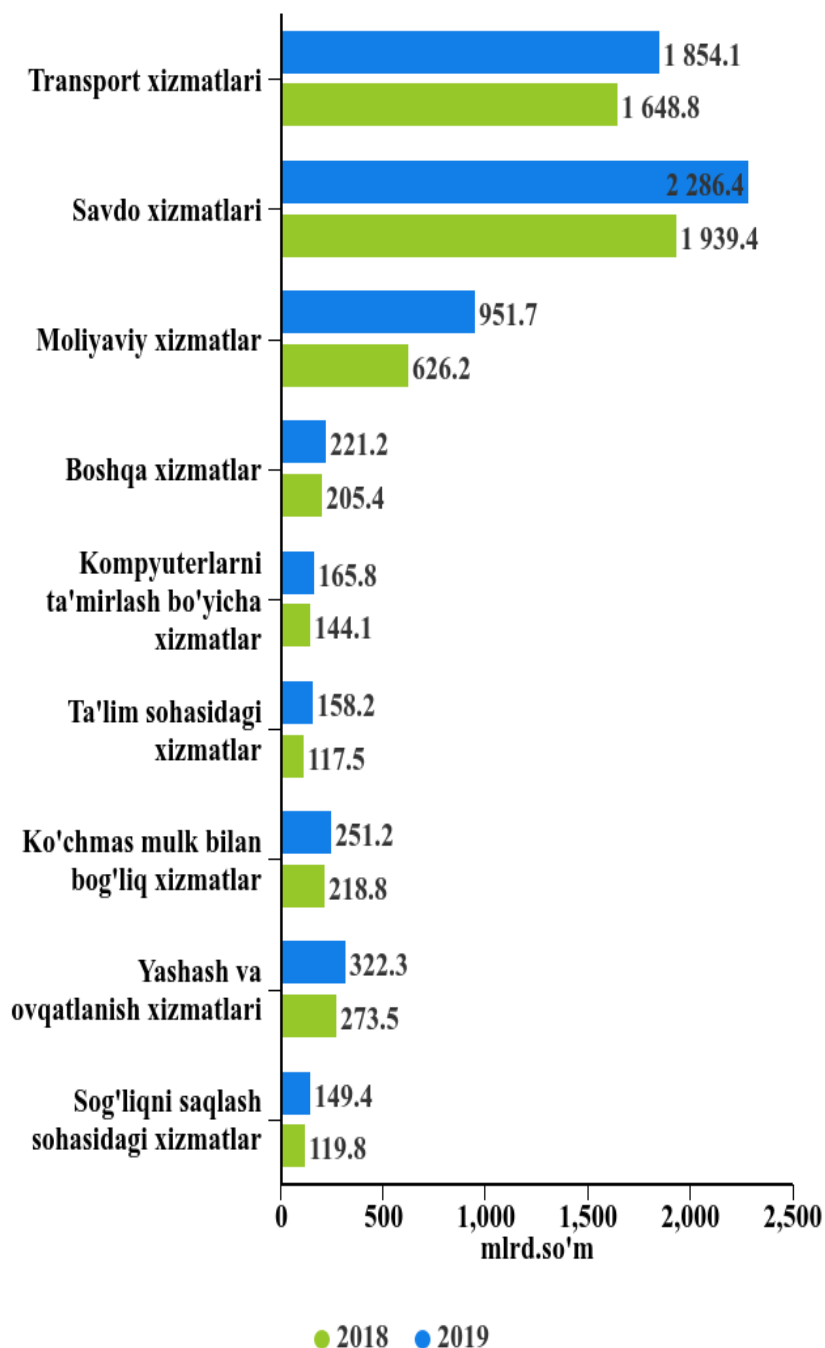
2019 yil yanvar-iyul oyida ko'rsatilgan bozor xizmatlari tarkibi, %



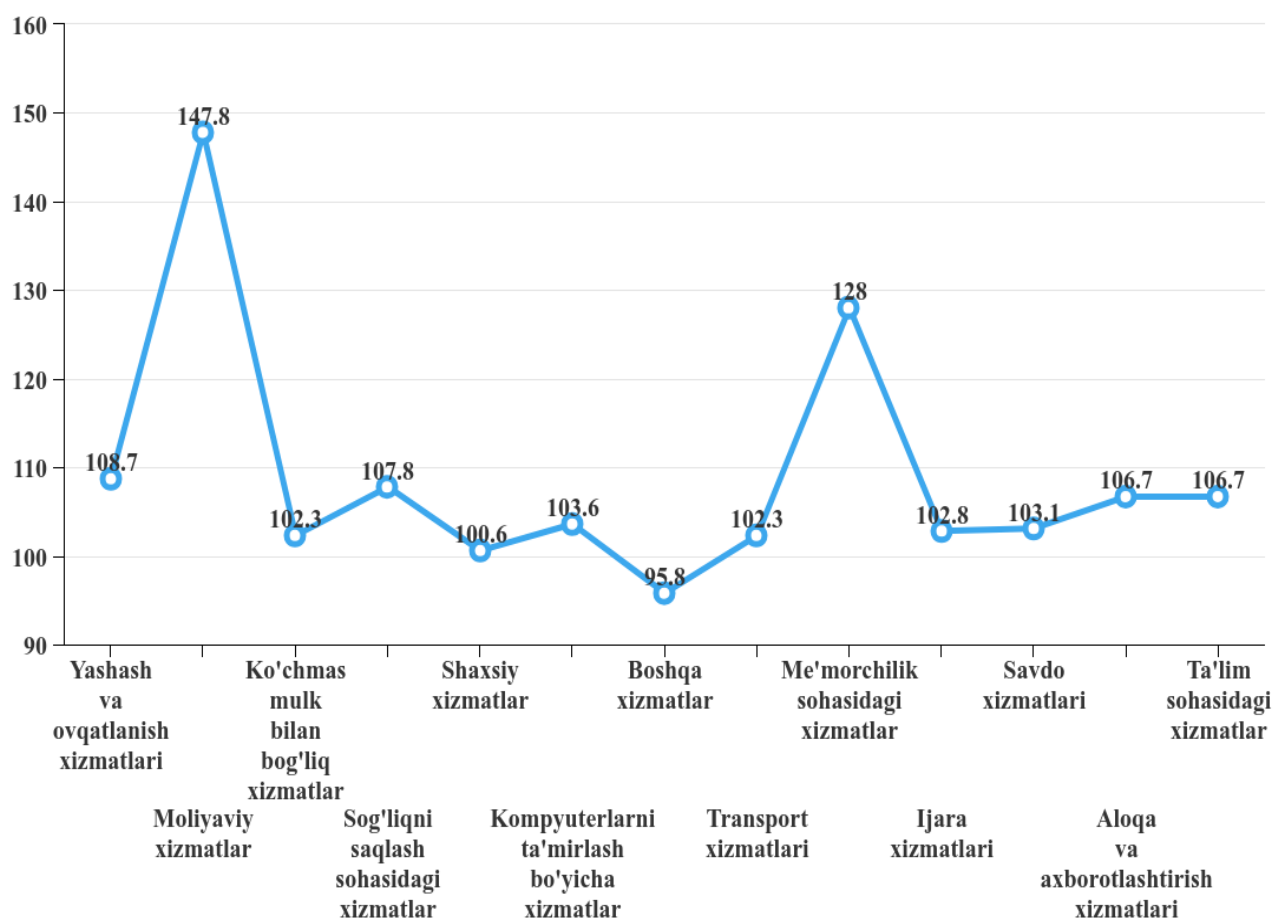
**Iqtisodiy faoliyat turlari bo'yicha bozor xizmatlari ishlab chiqarish
(2019 yil yanvar-iyul oyi uchun)**

	mlrd. so'm	2019 yil yanvar- iyul oyiga nisbatan % hisobida	yakunga nisbatan % hisobida
Jami xizmatlar	7194,1	108,3	100,0
shu jumladan: xizmat turlari bo'yicha			
aloqa va axborotlashtirish xizmatlari	172,8	106,7	2,4
moliyaviy xizmatlar	951,7	147,8	13,2
transport xizmatlari	1 854,1	102,3	25,8
shu jumladan: avtotransport xizmati	1787,4	102,2	24,8
yashash va ovqatlanish xizmatlari	322,3	108,7	4,5
savdo xizmatlari	2286,4	103,1	31,8
ko'chmas mulk bilan bog'liq xizmatlar	251,2	102,3	3,5
ta'lim sohasidagi xizmatlar	158,2	106,7	2,2
sog'liqni saqlash sohasidagi xizmatlar	149,4	107,8	2,1
ijara xizmatlari	226,8	102,8	3,2
kompyuterlar va maishiy tovarlarni ta'mirlash bo'yicha xizmatlar	165,8	103,6	2,3
shaxsiy xizmatlar	200,8	100,6	2,8
me'morchilik, muhandislik izlanishlari, texnik sinovlar va tahlil sohasidagi xizmatlar	233,4	128,0	3,2
boshqa xizmatlar	221,2	95,8	3,1

2019 yil yanvar-iyul oyida alohida xizmat turlari hajmining taqqoslanishi, mlrd.sum



2019 yil yanvar-iyul oylarida iqtisodiy faoliyat turlari bo'yicha bozor xizmatlarining o'sish sur'ati, %



2019 yil yanvar-iyul oylarida iqtisodiy faoliyat turlari bo'yicha Me'morchilik sohasidagi xizmatlar (128,0%), Moliyaviy xizmatlar (147,8%), sog'liqni saqlash sohasidagi xizmatlar (107,8%), Yashash va ovqatlanish xizmatlari (108,7%) bo'yicha yuqori o'sish sur'atlari qayd etildi.

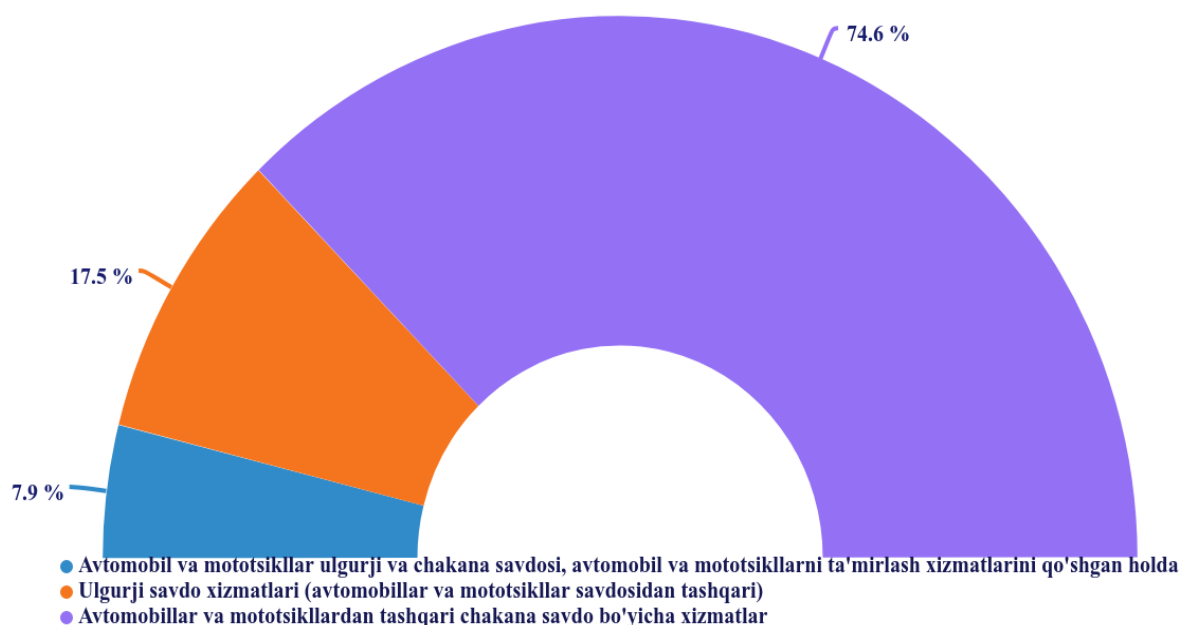
Eng past o'sish sur'atlari esa ko'chmas mulk bilan bog'liq xizmatlar (102,3%), Shaxsiy xizmatlar (100,6%), tashkil etdi.

2019 yil yanvar-iyul oylarida ko'rsatilgan bozor xizmatlari tarkibi, %



Jami moliyaviy xizmatlar hajmida sug'urta va nafaqa ta'minoti bo'yicha xizmatlardan tashqari moliyaviy xizmatlarning ulushi (86,8%) etakchilik qilmoqda. Sug'urta va nafaqa ta'minoti bo'yicha xizmatlardan tashqari moliyaviy xizmatlarning asosiy qismini pul-kredit sohasida vositachilik xizmatlari tashkil etadi. Bugungi kunda savdo-sotiq iste'mol bozoriga bo'lgan talabni shakllantirish jarayonining faol ishtirokchisiga aylandi. Savdo xizmatlari iqtisodiyotda ko'rsatilgan xizmatlar umumiy hajmining sezilarli qismini tashkil qiladi. 2019 yil yanvar-iyun oylarida savdo xizmatlari hajmi 2286,4 mlrd.so'mga teng bo'ldi. Ko'rsatilgan xizmatlar umumiy hajmidagi ulushi 31,8 % ni tashkil etdi.

2019 yil yanvar-iyul oylarida savdo xizmatlari tarkibi, %



Savdo xizmatlari tarkibiga avtomobillar va mototsikllardan tashqari chakana savdo bo'yicha xizmatlar katta salmoqqa ega bo'lib, uning ulushi 74,6 % ni tashkil etadi.

Ulgurji savdo xizmatlarining (avtomobillar va mototsikllar savdosidan tashqari) ulushi 17,5% ni tashkil etdi. Avtomobil va mototsikllar ulgurji va chakana savdosi, avtomobil va mototsikllarni ta'mirlash xizmatlarini qo'shgan holda umumiy savdo xizmatlarining 7,9 % ni tashkil qiladi.

2019 yil yanvar-iyul oylarida hududlar bo'yicha ko'rsatilgan xizmatlar hajmi

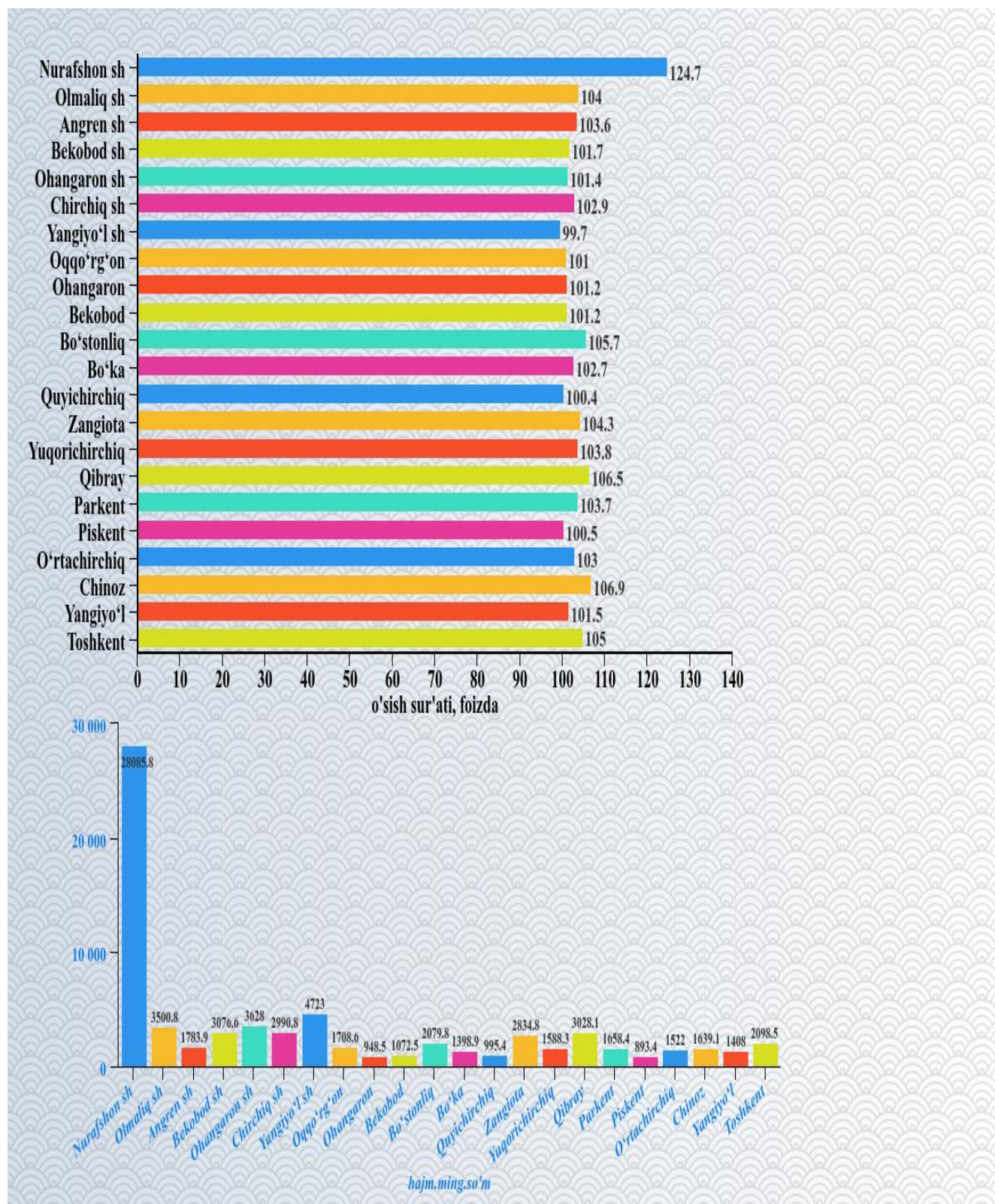
	Jami			Aholi jon boshiga	
	mlrd.so'm	2019 yil yanvar-iyul oylariga nisbatan % da	Jami xizmatlar hajmida hududlarning ulushi, % da	ming so'm	2019 yil yanvar-iyul oylariga nisbatan % da
Toshkent viloyati	7194,1	108,3	100,0	2474,1	106,8
shaharlar:					
Nurafshon	1356,5	126,0	18,9	28085,8	124,7
Olmaliq	453,7	105,5	6,3	3500,8	104,0
Angren	332,5	104,9	4,6	1783,9	103,6
Bekobod	291,0	103,1	4,0	3076,6	101,7
Chirchiq	466,9	103,7	6,5	2990,8	102,9
Ohangaron	134,6	102,8	1,9	3628,0	101,4
Yangiyo'l	282,4	100,5	3,9	4723,0	99,7
tumanlar:					
Oqqo'rg'on	177,2	102,4	2,5	1708,6	101,0
Ohangaron	89,7	102,6	1,2	948,5	101,2
Bekobod	166,7	102,8	2,3	1072,5	101,2
Bo'stonliq	348,6	106,8	4,8	2079,8	105,7
Bo'ka	173,6	104,5	2,4	1398,9	102,7

	Jami			Aholi jon boshiga	
	mlrd.so'm	2019 yil yanvar-iyul oylariga ga nisbatan % da	Jami xizmatlar hajmida hududlarning ulushi, % da	ming so'm	2019 yil yanvar-iyul oylariga ga nisbatan % da
Zangiota	553,6	105,4	7,7	2834,8	104,3
Qibray	600,5	108,0	8,3	3028,1	106,5
Quyichirchiq	106,1	101,8	1,5	995,4	100,4
Parkent	253,1	105,6	3,5	1658,4	103,7
Piskent	89,0	101,9	1,2	893,4	100,5
Toshkent	373,9	106,5	5,2	2098,5	105,0
O'rtachirchiq	224,2	104,7	3,1	1522,0	103,0
Chinoz	216,4	108,6	3,0	1639,1	106,9
Yuqorichirchiq	212,0	105,4	2,9	1588,3	103,8
Yangiyo'l	291,9	103,0	4,1	1408,0	101,5

Hududlar o'rtasida eng yuqori o'sish sur'atlari Nurafshon (126,0%), Chirchiq shaharlari (103,7%), Qibray (108,0%), Toshkent (106,5 %) tumanlariga to'g'ri keladi.

Eng past o'sish sur'atlari esa Quyichirchiq (101,8%) Ohangaron (102,6%) tumanlariga to'g'ri keladi. 2019 yil yanvar-iyul oylarida aholi jon boshiga ko'rsatilgan xizmatlar hajmi 2474,1 ming so'mga teng bo'ldi. O'sish sur'ati o'tgan yilning shu davriga nisbatan 106,8% ni tashkil etdi.

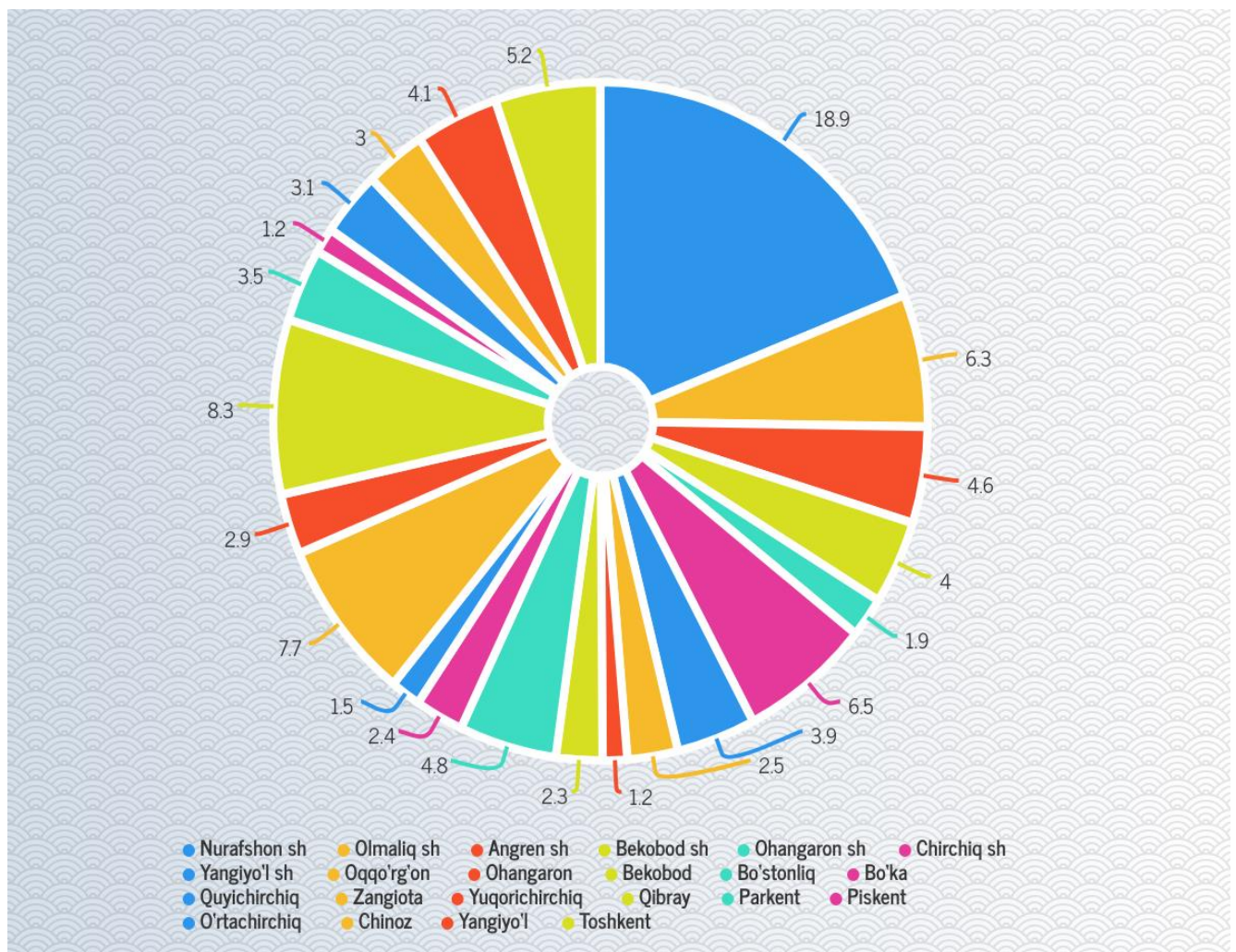
2019 yil yanvar-iyul oylarida hududlar bo'yicha aholi jon boshiga ko'rsatkichlar



Joriy yilda viloyatda aholi jon boshiga ko'rsatilgan eng yuqori xizmatlar ulushi Nurafshon shahrida – 28085,8 ming so'mni,o'sish sura'ti o'tgan yilning shu davriga nisbatan 124,7 % tashkil etdi.

Aholi jon boshiga ko'rsatilgan eng kichik xizmatlar ulushi Piskent tumanida 983,4 ming so'mni o'sish,sura'ti o'tgan yilning shu davriga nisbatan (100,5 %), Quyichirchiq 995,4 ming so'mni o'sish sura'ti o'tgan yilning shu davriga nisbatan (100,4 %), Bekobod 1072,5 ming so'mni o'sish sura'ti o'tgan yilning shu davriga nisbatan (101,2 %), tashkil etdi.

2019 yil yanvar-iyul oylarida hududlar bo'yicha jami xizmatlar hajmida hududlarning ulushi,%



Viloyatda eng katta ulush Nurafshon (18,9 %) Qibray (8,3 %) Zangiota (7,7 %) tumanlariga to'g'ri keldi.

Viloyatda eng past ulush esa Ohangaron (1,2 %), Quyichirchiq (1,5 %) va Piskent (1,2%),tumanlarida kuzatildi.

2019-yil yanvar-iyul oylarida iqtisodiy faolyat turlari bo'yicha xizmatlar tarkibi



Boshqa xizmatlar
3,1%



Savdo xizmatlari
31,8



Shaxsiy xizmatlar
2,8%



Transport xizmatlari
25,8%



Aloqa va axborotlashtirish xizmatlari
2,4%



Moliyaviy xizmatlar
13,2%



Ta'lim sohasidagi xizmatlar
2,2%



Yashash va ovqatlanish xizmatlari
4,5%



Kompyuterlar vamaishiy tovarlarni ta'mirlash bo'yicha xizmatlar
2,3%



Ko'chmas mulk bilan bog'liq xizmatlar
3,5%



Sog'liqni saqlash sohasidagi xizmatlar
2,1%

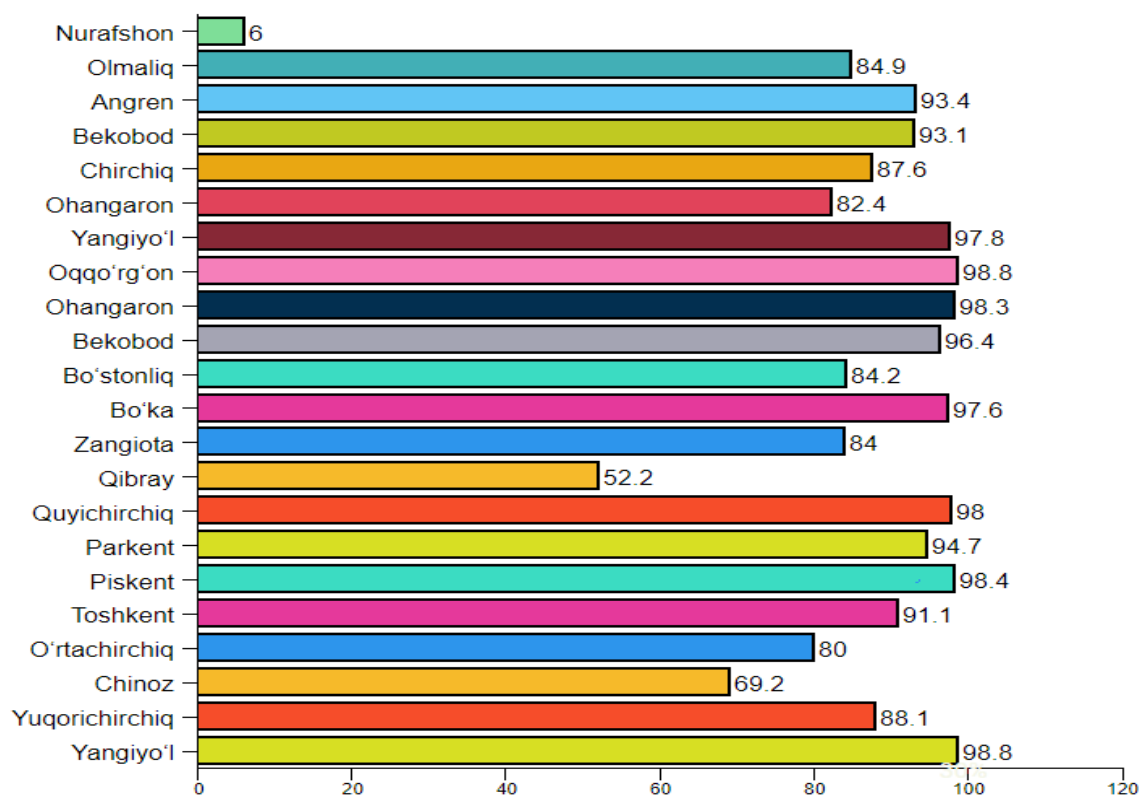


Me'morchilik, muhandislik izlanishlari, texnik sinovlar va tahlil sohasidagi xizmatlar
3,2%



Ijara xizmatlari
3,2%

**2019 yil yanvar-iyul oylarida
jami xizmatlarda kichik biznesning ulushi, %**



Viloyatda kichik biznesning eng katta ulushi Oqqo'rg'on (98,8 %), Quyichirchiq (98,0 %) va Yangiyo'l (98,8 %) tumanlarida kuzatildi. Viloyatda kichik biznesning eng past ulushi Nurafshon shahrida (6,0 %) tashkil etdi.

Toshkent viloyat statistika boshqarmasi

Xizmatlar sohasi statistikasi bo'limi

Mas'ul: M.Tastanbekov

Tel:(71)230-86-74