

## II. SANOAT

2023-yil yanvar-iyun oylarida sanoat mahsuloti hajmi 48 724,3 mlrd. soʻmni yoki oʻtgan yilning tegishli davriga nisbatan sanoat ishlab chiqarish indeksi 103,2 %ni tashkil etdi.

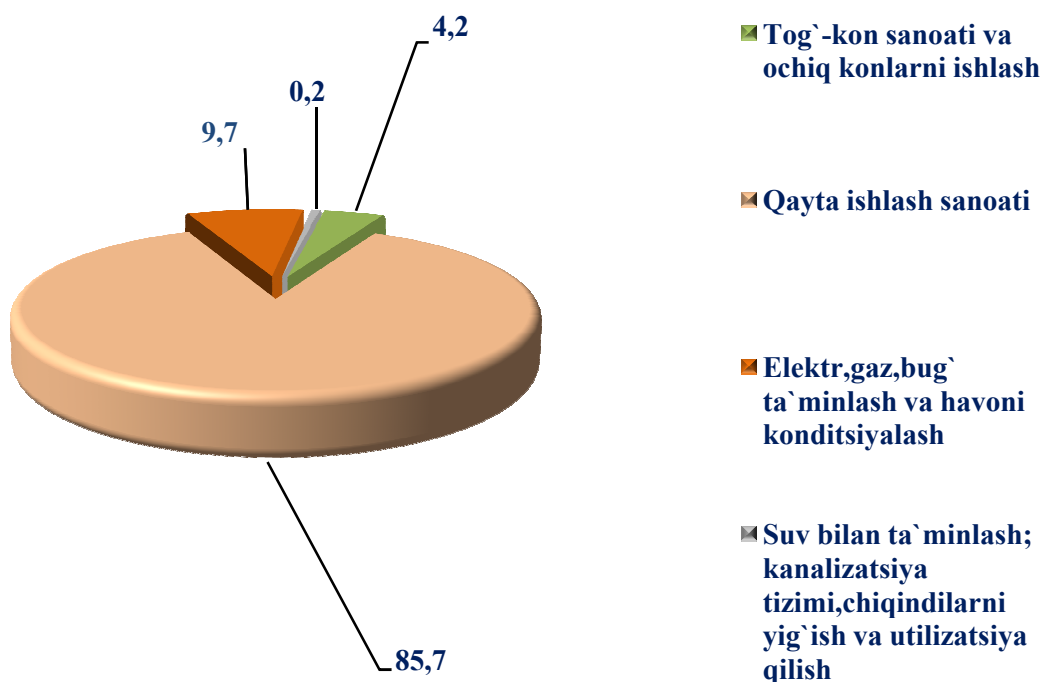
Sanoat ishlab chiqarishida kichik biznesning ulushi 21,7 %ni, isteʼmol tovarlari ishlab chiqarishning oʻsish surʼati 112,3 %ni, isteʼmol tovarlarining jami sanoat ishlab chiqarish hajmidagi ulushi 25,7 %ni tashkil etdi.

### 2023-yil yanvar-iyun oylarida iqtisodiy faoliyat turlari boʻyicha sanoat mahsuloti ishlab chiqarish

	<i>mlrd. soʻm</i>	<i>2022- yil yanvar-iyunga nisbatan sanoat ishlab chiqarish indeksi, %</i>
<b>Iqtisodiy faoliyatning alohida turlari boʻyicha sanoat mahsulotlari ishlab chiqarish hajmi</b>	<b>48 724,4</b>	<b>103,2</b>
<b>Togʻ-kon sanoati va ochiq konlarni ishlash</b>	<b>2 078,1</b>	<b>111,2</b>
<i>shundan:</i>		
Koʻmir va lignit, xom neft va tabiiy gaz qazib olish	605,6	96,7
Metall rudalarini qazib olish	1158,5	102,6
Boshqa turdagi togʻ-kon sanoati mahsulotlarini ishlab chiqarish	314,1	153,0
<b>Qayta ishlash sanoati</b>	<b>41 792,7</b>	<b>103,2</b>
<i>shundan:</i>		
Oziq-ovqat mahsulotlari, ichimliklar tamaki mahsulotlari ishlab chiqarish	7 046,5	120,7
Toʻqimachilik mahsulotlari, kiyimlar, teri va unga tegishli mahsulotlarni ishlab chiqarish	4 759,1	109,6

	<i>mlrd. so'm</i>	<i>2022-yil yanvar-iyunga nisbatan sanoat ishlab chiqarish indeksi, %</i>
Yog'och va po'kak buyumlar, poxol va to'qish uchun materiallardan buyumlar, qog'oz va qog'oz mahsulotlari, mebellar ishlab chiqarish	879,9	113,7
Yozilgan materiallarni nashr qilish va aks ettirish	78,2	77,7
Koks va neftni qayta ishlash mahsulotlarini ishlab chiqarish	869,9	110,8
Kimyo mahsulotlari, rezina va plastmassa buyumlar ishlab chiqarish	3 660,6	101,8
Asosiy farmatsevtika mahsulotlari va preparatlari ishlab chiqarish	103,1	110,0
Boshqa nometall mineral mahsulotlar ishlab chiqarish	1 865,7	103,7
Metallurgiya sanoati	19 597,5	90,4
Avtotransport vositalari, treylerlar va yarim pritseplar ishlab chiqarish hamda mashina va uskunalarini ta'mirlash va o'rnatish, tayyor metall buyumlar ishlab chiqarish	2 897,3	187,0
Ishlab chiqarilgan boshqa tayyor mahsulotlar	34,9	54,0
<b>Elektr, gaz, bug' bilan ta'minlash va havoni konditsiyalash</b>	<b>4 738,4</b>	<b>128,0</b>
<b>Suv bilan ta'minlash; kanalizatsiya tizimi, chiqindilarni yig'ish va utilizatsiya qilish</b>	<b>115,1</b>	<b>59,0</b>
<b>Iste'mol tovarlarini ishlab chiqarish</b>	<b>12 524,2</b>	<b>112,3</b>
<i>shu jumladan:</i>		
oziq-ovqat tovarlari	6 893,5	130,3
nooziq-ovqat tovarlari	5 630,7	96,0

**Iqtisodiy faoliyat turlari bo'yicha sanoat mahsulotlarini ishlab chiqarish**  
(umumiy hajmga nisbatan % hisobida)



**Iqtisodiy faoliyat turlari bo'yicha sanoat mahsuloti turlarini ishlab chiqarish**  
(yirik korxonalar bo'yicha)

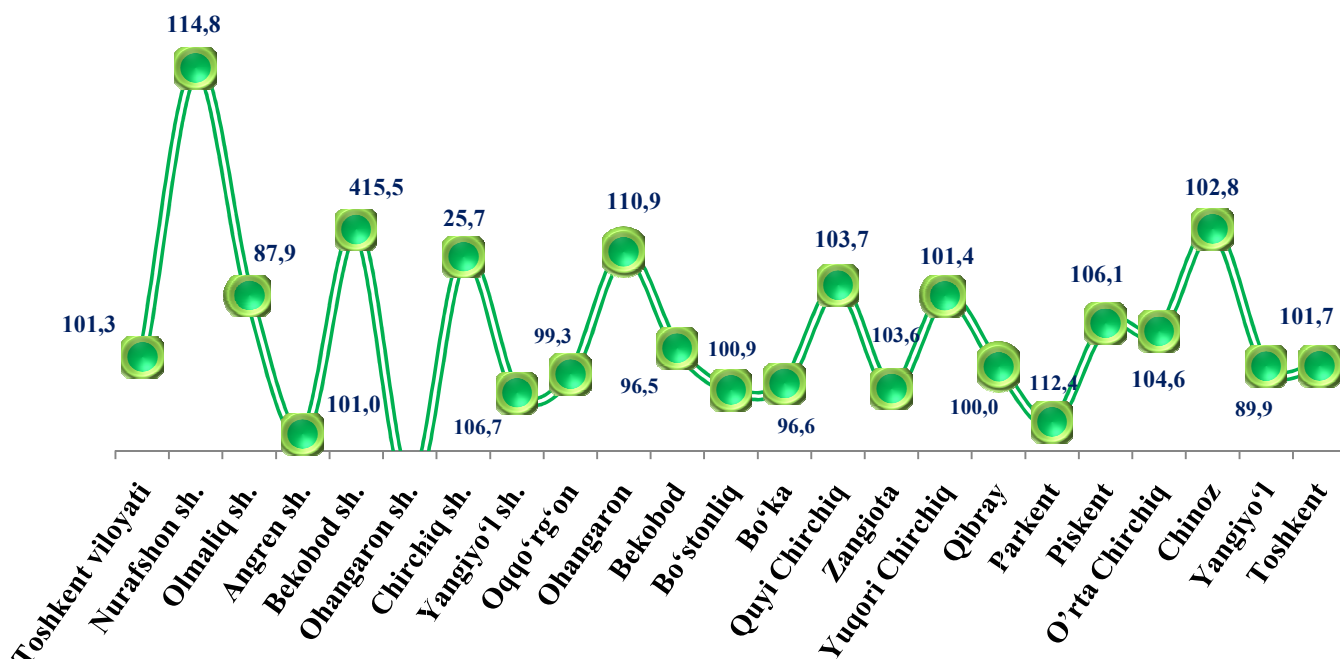
	O'lchov birligi	2023- yil yanvar-iyun	2022- yil yanvar- iyunga nisbatan % hisobida
<b>Tog'-kon sanoati va ochiq konlarni ishlash</b>			
Chaqiq tosh	t	179 838,1	105,7
Kaolin	t	188 540,6	75,7
<b>Qayta ishlash sanoati</b>			
Yangi so'yilgan yoki sovutilgan go'sht	t	16,2	92,0
Yumshoq bug'doy va spelta uni	t	146 760,0	76,8

	<i>O'lchov birligi</i>	<i>2023- yil yanvar-iyun</i>	<i>2022- yil yanvar- iyunga nisbatan % hisobida</i>
O'simlik yog'i (tozalangan)	<i>t</i>	9 009,6	2,9 m.
Paxta tolasi	<i>t</i>	31 899,2	91,9
Paxta chigiti	<i>t</i>	51 729,2	80,5
Paxta linti	<i>t</i>	2 022,2	67,1
Aroq	<i>ming l</i>	1 866,7	67,1
Uzum vinosini distillash yoki uzumni siqish natijasida olingan spirt nastoykalari	<i>ming l</i>	44,9	3,7 m.
Trikotaj yoki to'qilgan kiyimlar	<i>ming dona</i>	2 089,1	55,3
Karbamid	<i>ming azot tonna</i>	43,0	103,5
Ammoniy sulfat	<i>ming azot tonna</i>	73,9	85,9
Ammoniy nitrat (ammoniyli selitra)	<i>ming azot tonna</i>	20,8	58,0
Tarkibida ikkita ta'minlovchi element – azot va fosfor bo'lgan mineral yoki kimyoviy o'g'itlar	<i>ming tonna</i>	97,0	75,8
Suvsiz ammiak	<i>ming tonna</i>	197,2	86,1
Sulfat kislota	<i>ming tonna</i>	505,3	91,7
Denaturlanmagan, spirt konsentratsiyasi 80 % hajmdan kam bo'lmagan etil spirti	<i>ming l</i>	7 023,5	95,5
Portlandsement	<i>ming t</i>	1 448 079,1	61,5

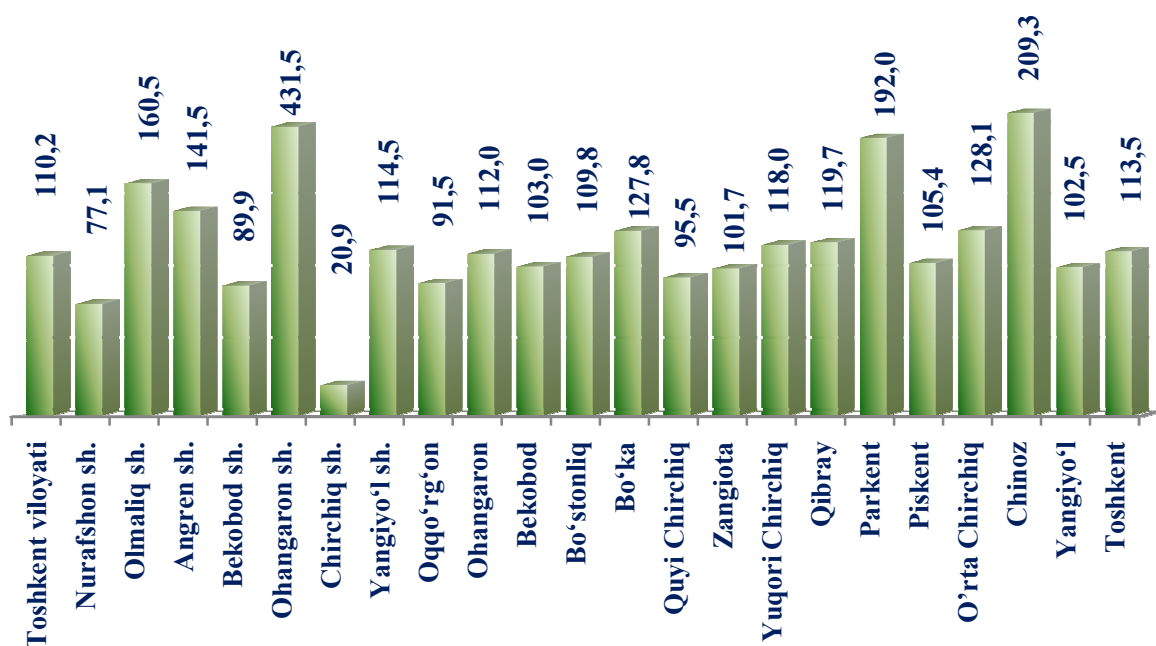
	<i>O'lchov birligi</i>	<i>2023- yil yanvar-iyun</i>	<i>2022- yil yanvar- iyunga nisbatan % hisobida</i>
Sement klinkerlari	<i>ming t</i>	718 141,8	52,4
Binolar va inshootlar uchun sement, beton yoki sun'iy toshdan yig'ma konstruksiyalar elementlari va boshqa buyumlar	<i>t</i>	105 406,0	98,6
Temirdan yoki legirlanmagan po'latdan bolg'alangan, issiqlayin prokatka qilingan, issiqlayin cho'zilgan yoki ekstrudirlangan	<i>t</i>	335 608,7	105,0
Legirlanmagan po'latdan shakldor va maxsus, issiqlayin prokatka qilingan, issiqlayin cho'zilgan yoki ekstrudirlangan, boshqa ishlov berilmagan profillar	<i>t</i>	42 000,0	47,4
Elektroenergiya	<i>mln. kVt/s</i>	9 963,7	104,9
Issiqlik energiyasi	<i>ming Gkal</i>	1 656,6	84,1

**2023- yil yanvar-iyun oylarida hududlar bo'yicha aholi jon boshiga  
sanoat ishlab chiqarishi va iste'mol mahsulotlari ishlab chiqarishning  
o'sish sur'atlari**  
(o'tgan yilning tegishli davriga nisbatan, %da)

**Sanoat mahsulotlari**



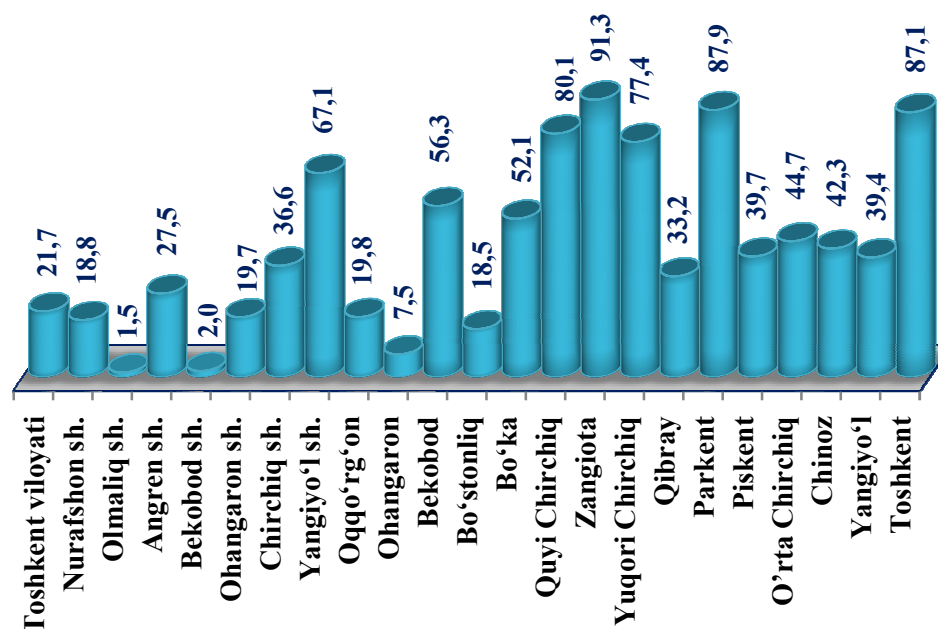
**Iste'mol mollari**



Aholi jon boshiga sanoat mahsulotlari ishlab chiqarishning taqsimlanishi, yirik sanoat korxonalari joylashganligi hisobiga Olmaliq (115 121,0 ming so'm), Chirchiq (27 010,0 ming so'm) va Bekobod (47 418,3 ming so'm) shaharlarida o'rtacha viloyat darajasi ko'rsatkichidan ancha yuqoriligini ko'rsatmoqda.

Viloyat bo'yicha aholi jon boshiga iste'mol mahsulotlari ishlab chiqarilishi 4 165,5 ming so'm bo'lgani holda, Chirchiq shahrida 5 547,2 ming so'mni, Angren shahrida 4 259,1 Qibray tumanida 7 323,8 ming so'mni, Ohangaron shahrida 24 986,0 ming so'mni tashkil.

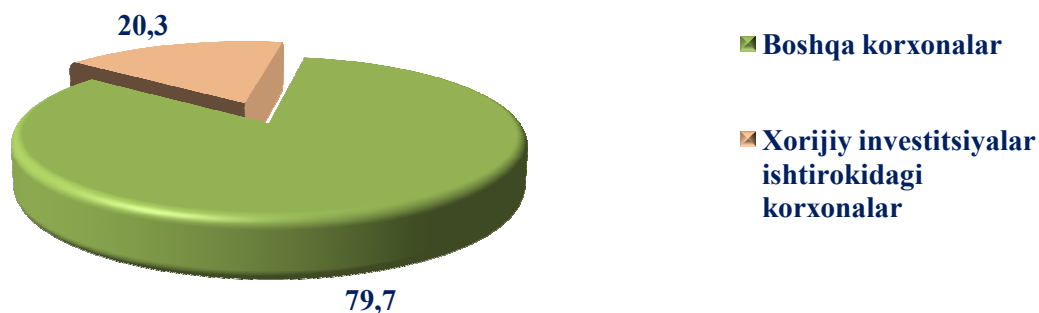
**2023-yilning yanvar-iyun oylarida hududlar bo'yicha  
kichik biznesning sanoat mahsulotlari ishlab chiqarishdagi ulushi, %da**



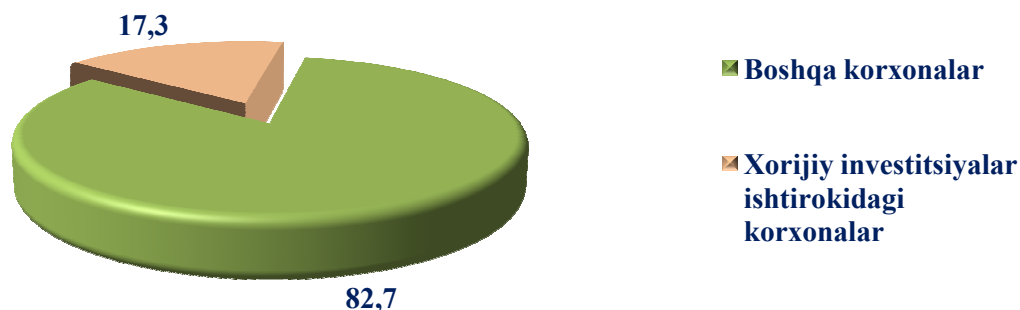
Hududlar kesimida kichik biznesning sanoat mahsulotlari ishlab chiqarishdagi eng yuqori ulush Parkent (jami sanoat mahsulotlari ishlab chiqarishdagi ulushi 87,9 %), Quyi Chirchiq (80,1 %) va Zangiota (91,3 %) tumanlarida hamda eng kichik ulush Olmaliq (1,5%), Bekobod (2,0 %) shaharlarida kuzatildi.

**Chet el investitsiyalari ishtirokidagi korxonalar mahsulotlarining  
sanoat ishlab chiqarishdagi ulushi, %da**

**2023-yil yanvar-iyun**



**2022-yil yanvar-iyun**



Hisobot davrida xorijiy investitsiyalar ishtirokidagi korxonalar tomonidan 9 909,7 mlrd. soʻmlik mahsulot ishlab chiqarildi. Jumladan, jami sanoat mahsulotlari ishlab chiqarishdagi ulushi 20,3 %ni (2022- yil yanvar-iyun oylarida – 17,3 %) tashkil etdi.

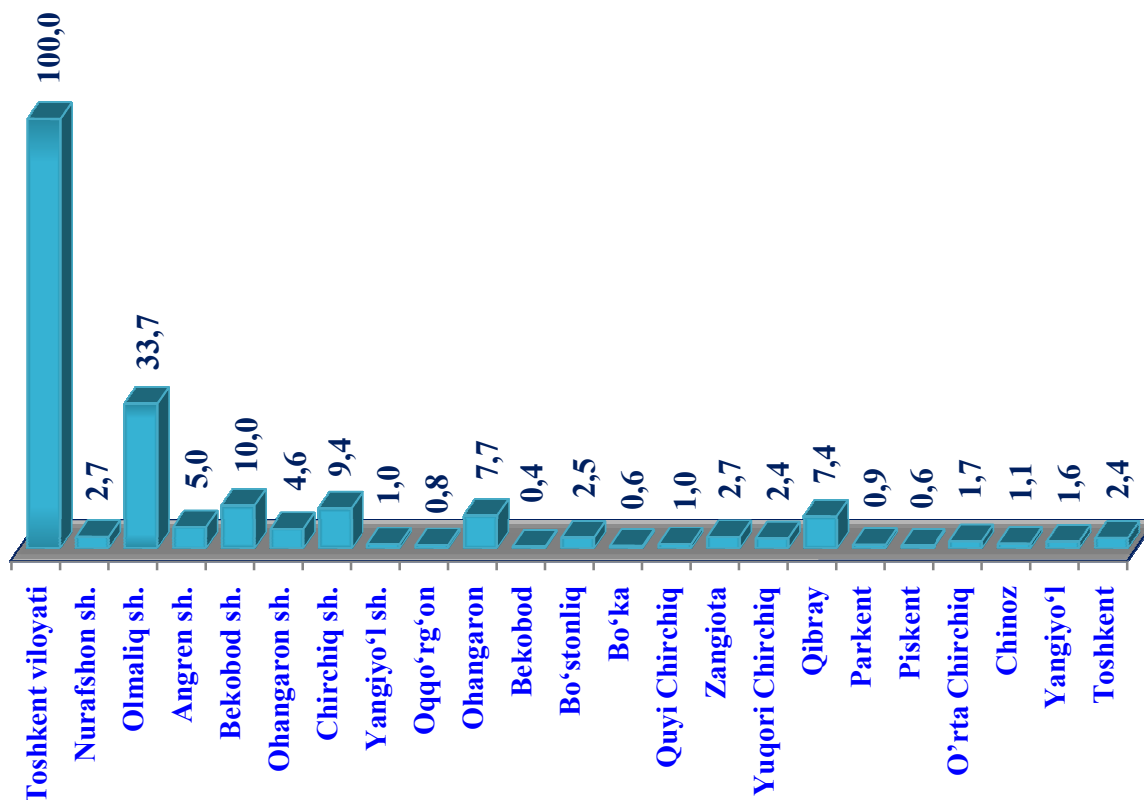


### Hududlar bo'yicha sanoat ishlab chiqarish

	2023- yil yanvar-iyun mlrd. so'm	2022- yil yanvar-iyunga nisbatan sanoat ishlab chiqarish indeksi, %
<b>Viloyat bo'yicha</b>	<b>48 724,4</b>	<b>103,2</b>
<i>shaharlar:</i>		
Nurafshon	1 323,1	118,1
Olmalik	16 422,9	92,2
Angren	2 428,6	103,5
Bekobod	4 864,5	90,2
Ohangaron	2 217,7	102,6
Chirchiq	4 564,4	107,8
Yangiyo'l	481,7	109,5
<i>tumanlar:</i>		
Oqqo'rg'on	384,2	101,1
Ohangapon	3 756,8	113,1
Bekobod	218,1	98,2
Bo'stonliq	1 213,1	102,2
Bo'ka	272,0	98,4
Quyi Chirchiq	488,7	105,7
Zangiota	1 302,9	104,4
Yuqori Chirchiq	1 152,6	103,3
Qibray	3 596,3	100,7

	2023- yil yanvar-iyun mlrd. so'm	2023- yil yanvar-iyunga nisbatan sanoat ishlab chiqarish indeksi, %
Parkent	420,1	114,3
Piskent	304,5	104,2
O'rta Chirchiq	831,3	106,2
Chinoz	536,4	105,2
Yangiyo'l	770,8	92,1
Toshkent	1 173,8	104,4

**Sanoat mahsuloti ishlab chiqarish hajmida hududlarning ulushi**  
(jamiga nisbatan % hisobida)



Viloyat bo'yicha ushbu korxonalarning ishlab chiqarish hajmi eng ko'proq Olmaliq (salmog'i 33,7 %), Bekobod (10,0 %), Chirchiq (9,4 %) shaharlari, Ohangaron (7,7 %) va Qibray (7,4 %) tumanlariga to'g'ri keladi.

O'tgan yilning tegishli davriga nisbatan sanoat ishlab chiqarish indeksi eng yuqori ko'rsatkichi Nurafshon (118,1%), Parkent (114,3 %) va O'rta Chirchiq (106,2 %) tumanlarida aks etdi.

### **2023-yil yanvar-iyun oylarida mahalliyashtirish dasturining amalga oshirilishi**

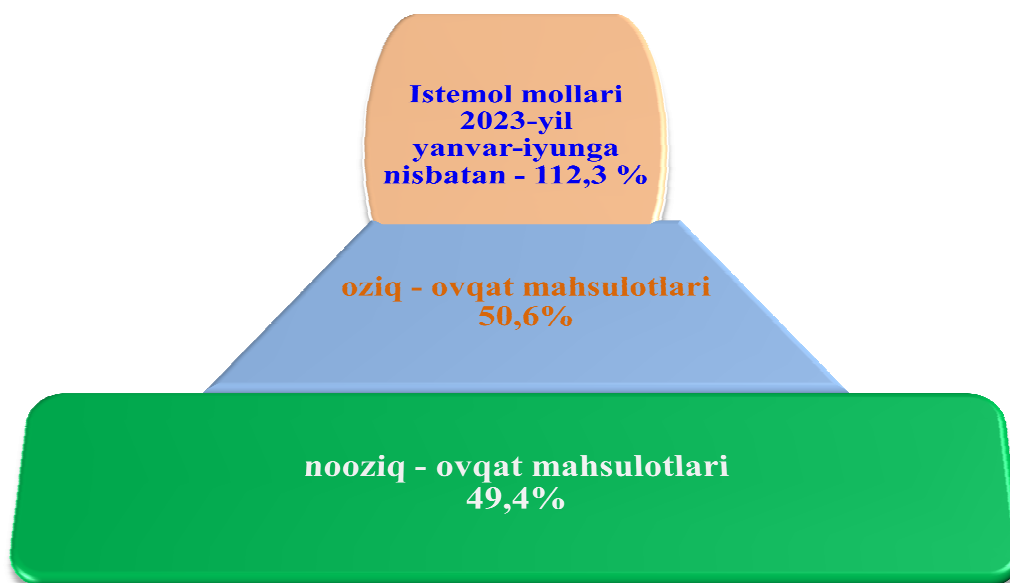
Tayyor mahsulotlar, butlovchi qismlar va materiallar ishlab chiqarishni mahalliyashtirish Dasturining amalga oshirilishi, viloyat sanoat mahsulotlari ishlab chiqarishining rivojlanishiga o'z ta'sirini ko'rsatdi.

Mazkur dastur doirasida 2023- yilning yanvar-iyun oylarida loyihaga kiritilgan 98 ta sanoat korxonalari tomonidan 2 684,5 mlrd. so'mlik mahalliyashtirilgan mahsulotlar ishlab chiqarilib, 57,1 mln. AQSh dollari miqdorida mahsulotlar eksport qilindi va 610 ta yangi ish o'rinlari yaratildi.

### **Tayyor mahsulotlar, butlovchi qismlar va materiallar ishlab chiqarishni mahalliyashtirish Dasturining asosiy ko'rsatkichlari**

	2023- yil yanvar-iyun	2022- yil yanvar-iyun
Loyihalar soni, <i>birlik</i>	372	241
Korxonalar soni, <i>birlik</i>	98	65
Ishlab chiqarish hajmi, <i>mlrd. so'm</i>	2 684,5	607,2
Eksportga qilingan mahalliyashtirilgan mahsulot hajmi, <i>mln. AQSh doll.</i>	57,1	3,2
Yaratilgan yangi ish o'rinlari, <i>birlik</i>	610	296

**Iste'mol tovarlari ishlab chiqarish tarkibi**  
(jami iste'mol tovarlari ishlab chiqarish hajmiga nisbatan %da)



Hisobot davrida jami 12 524,2 mlrd. so'mlik iste'mol mollari ishlab chiqarilib, 2023- yilning mos davriga nisbatan 112,3 %ni tashkil etib, jami sanoat ishlab chiqarish hajmidagi ulushi 25,7 %ni tashkil qildi.

Jumladan, 6 893,4 mlrd. so'mlik oziq-ovqat mahsulotlari, aroq-vino mahsulotlari va pivo (2022- yil yanvar-iyunga nisbatan 130,3 %) hamda 5 630,8 mlrd. so'mlik nooziq-ovqat mollari (96,0 %) ishlab chiqarildi.

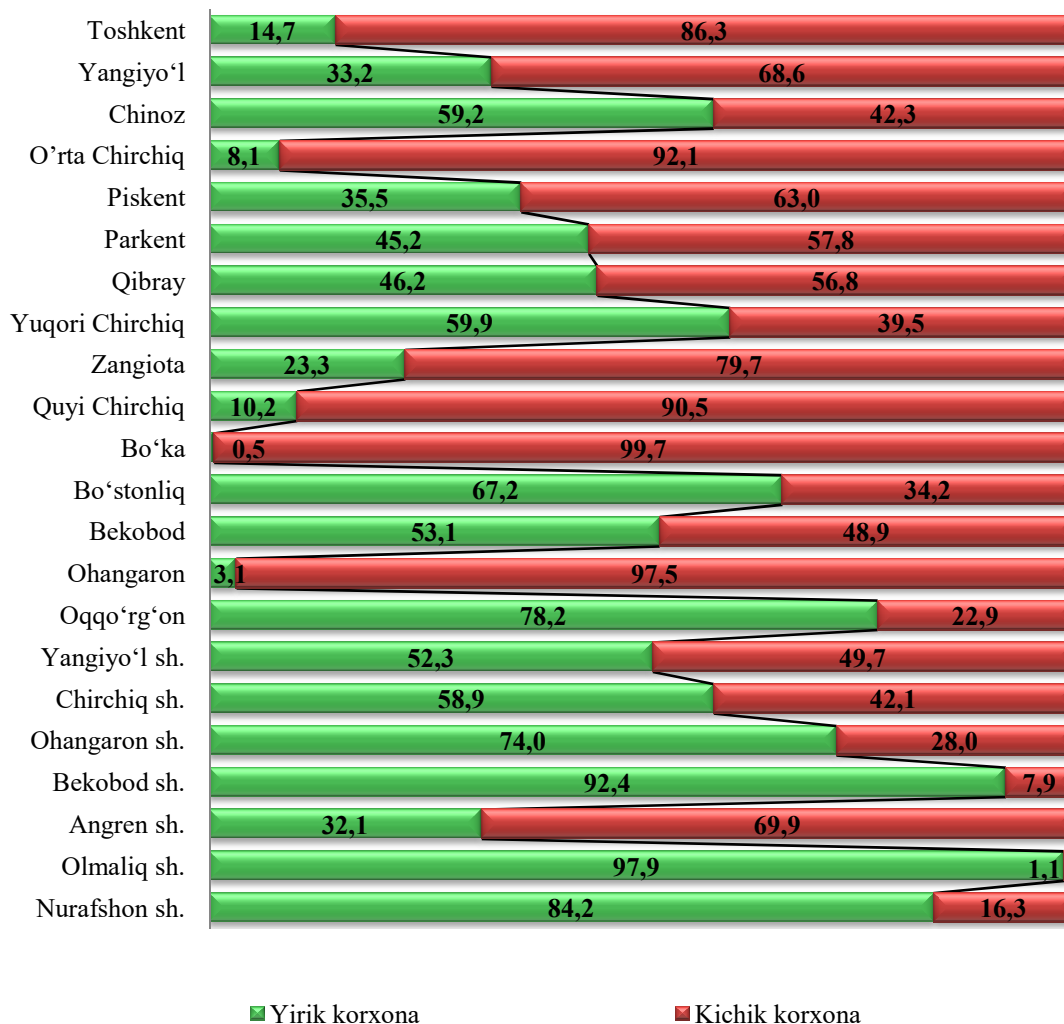
Hududlar kesimida iste'mol mollarini ishlab chiqarishdagi eng yuqori ulush Ohangaron (viloyat bo'yicha iste'mol mollari ishlab chiqarishdagi ulushi 9,2 %), Qibray (8,9 %), Zangiota (9,4%) tumanlarida hamda Ohangaron (10,2 %), Chirchiq (8,3 %), Angren (6,7 %) shaharlarida kuzatildi.

Eng kichik ulush esa Quyi Chirchiq (2,0 %), Piskent (1,2 %), Bekobod (0,6%), Bo'ka (0,5 %) tumanlari hamda Nurafshon (1,7 %), Bekobod (1,4 %) shaharlariga to'g'ri keldi.

Hududlar bo'yicha xalq iste'mol mollari ishlab chiqarilishi

	<i>mlrd. so'mda</i>	<i>jamiga nisbatan ulushi, %da</i>	<i>Sanoat ishlab chiqarishga nisbatan ulushi, %da</i>	<i>2023- yil yanvar-iyunga nisbatan %da</i>
<b>Toshkent viloyati</b>	<b>48 724,4</b>	<b>100,0</b>	<b>25,7</b>	<b>103,2</b>
<i>shaharlar:</i>				
Nurafshon	1 323,0	2,7	12,9	118,1
Olmalik	16 422,9	33,6	3,3	92,2
Angren	2 428,6	5,0	31,5	103,5
Bekobod	4 864,5	10,0	25,6	90,2
Ohangaron	2 217,8	4,6	46,1	102,6
Chirchiq	4 564,4	9,3	20,5	107,8
Yangiyo'l	481,7	1,0	45,3	109,5
<i>tumanlar:</i>				
Oqqo'rg'on	384,2	0,8	69,6	101,1
Ohangapon	3 756,8	7,7	55,4	113,1
Bekobod	218,1	0,4	42,3	98,2
Bo'stonliq	1 213,1	2,5	34,0	102,2
Bo'ka	272,0	0,6	30,3	98,4
Quyi Chirchiq	488,7	1,0	37,9	105,7
Zangiota	1 302,9	2,7	50,4	104,4
Yuqori Chirchiq	1 152,6	2,4	32,8	103,3
Qibray	3 596,3	7,4	35,3	100,7
Parkent	420,1	0,9	69,3	114,3
Piskent	304,5	0,6	51,4	104,2
O'rta Chirchiq	831,3	1,7	42,9	106,2
Chinoz	536,4	1,1	53,4	105,2
Yangiyo'l	770,8	1,6	45,7	92,1
Toshkent	1 173,8	2,4	64,5	104,4

**2023-yil yanvar-iyun oylarida jami sanoat ishlab chiqarish hajmida mahalliy ahamiyatga ega korxonalar va davlat ulushi yuqori bo'lgan korxonalar tomonidan ishlab chiqarilgan sanoat mahsulotlari ulushi**  
(jami sanoat ishlab chiqarish hajmiga nisbatan, %da)



Xo'jalik yurituvchi subyektlar uchun qulayroq iqtisodiy sharoitlarni yaratish bo'yicha amalga oshirib kelinayotgan ishlar, mahalliy ahamiyatga ega korxonalar (davlat ulushi yuqori bo'lgan korxonalarsiz) rivojlanishiga o'z ta'sirini ko'rsatib, ular tomonidan ishlab chiqarilgan mahsulotlar hajmi 2 684,5 mlrd. so'mni va jami sanoatdagi ulushi 5,5 % tashkil etdi.