XI. KORXONALAR VA TASHKILOTLAR FAOLIYATINING UMUMIY TA'RIFI
(fermer va dehqon xo'jaliklarisiz)

I BO'LIM. TOSHKENT VILOYATI BO'YICHA KORXONA VA TASHKILOTLAR SONI

Ro'yxatdan o'tgan korxona va tashkilotlar soni
(1- yanvar holatiga ko'ra, ming birlikda)

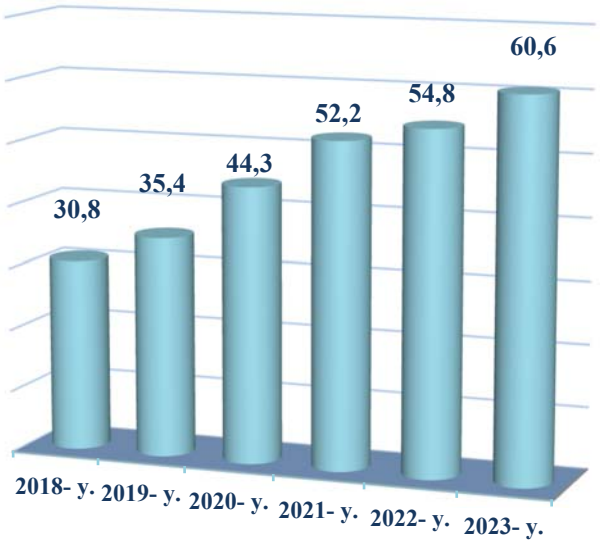

Mamlakatimizda qulay ishbilarmonlik muhitini yaratish va tadbirkorlikni jadal rivojlantirish borasida qator ijobiy o'zgarishlar amalga oshirilmoqda.

O'z o'rnida, tadbirkorlik subyektlarini davlat ro'yxatidan o'tkazish va hisobga qo'yish borasida ham qonunchilikda muhim qarorlar qabul qilinib, davlat ro'yxatidan o'tkazish va hisobga qo'yishni avtomatlashtirilgan tizimi bosqichma-bosqich ishlab chiqilib, amaliyotga tadbiq qilinmoqda. Bu esa aholi hamda xorijiy investorlarning o'z shaxsiy biznesini yo'lga qo'yish va rivojlantirish uchun muhim omil bo'lib xizmat qilmoqda.

Korxona va tashkilotlar soni
(2023- yil 1- yanvar holatiga ko'ra, birlikda)

Ro'yxatdan o'tgan korxonalar	60 647	110,7 %
Faoliyat ko'rsatayotgan korxonalar	55 472	110,3 %
Yangi tashkil etilgan korxonalar *(2022- yilda)*	7 094	88,1 %

Yuridik shaxs:

Yuritishida yoki operativ boshqaruvida alohida mol-mulkka ega bo'lgan hamda o'z majburiyatlari yuzasidan ushbu mol-mulk bilan javob beradigan, o'z nomidan mulkiy yoki shaxsiy nomulkiy huquqlarga ega bo'la oladigan va ularni amalga oshira oladigan, majburiyatlarni bajara oladigan, sudda da'vogar va javobgar bo'la oladigan tashkilot **yuridik shaxs** hisoblanadi.

Ro‘yxatdan o‘tgan tijorat korxonalari soni
(tashkiliy-huquqiy shakli bo‘yicha 2023- yil 1- yanvar holatiga ko‘ra, birlikda)

40 634
Mas’uliyati cheklangan jamiyat

5 564
Oilaviy korxona

238
Unitar korxona

7 395
Xususiy korxona

52
Aksiyadorlik jamiyati

442
Boshqalar

Mas’uliyati cheklangan jamiyatlar, ming birlik

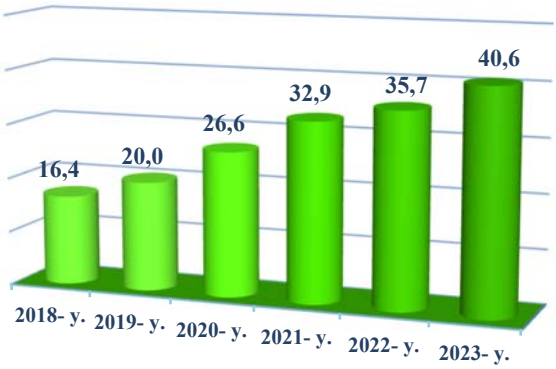

Xususiy korxonalar, ming birlik

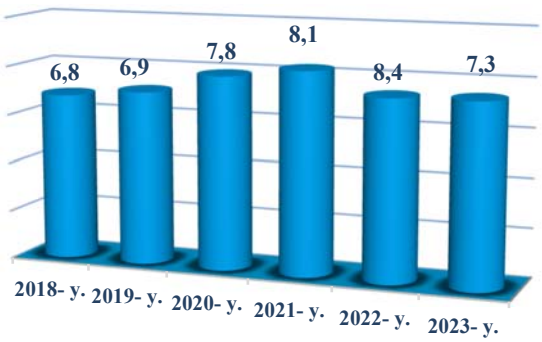

Mas’uliyati cheklangan jamiyat

Bir yoki bir necha shaxs tomonidan ta’sis etilgan, ustav fondi (ustav kapitali) ta’sis hujjatlari bilan belgilangan miqdorlarda ulushlarga bo‘lingan xo‘jalik jamiyati mas’uliyati cheklangan jamiyat deb hisoblanadi. Mas’uliyati cheklangan jamiyatning ishtirokchilari uning majburiyatlari bo‘yicha javobgar bo‘lmaydilar va jamiyat faoliyati bilan bog‘liq zararlar uchun o‘zlari qo‘shgan hissalar qiymati doirasida javobgar bo‘ladilar.

Mas’uliyati cheklangan jamiyatning o‘z hissasini to‘la qo‘shmagan ishtirokchilari jamiyat majburiyatlari bo‘yicha har bir ishtirokchi hissasining to‘lanmagan qismining qiymati doirasida solidar javobgar bo‘ladilar.

Faoliyat ko‘rsatayotgan korxona va tashkilotlar soni

(1- yanvar holatiga ko‘ra)

Faoliyat ko‘rsatayotgan korxona va tashkilotlar soni

(iqtisodiy faoliyat turlari bo‘yicha 1- yanvar holatiga ko‘ra, birlikda)

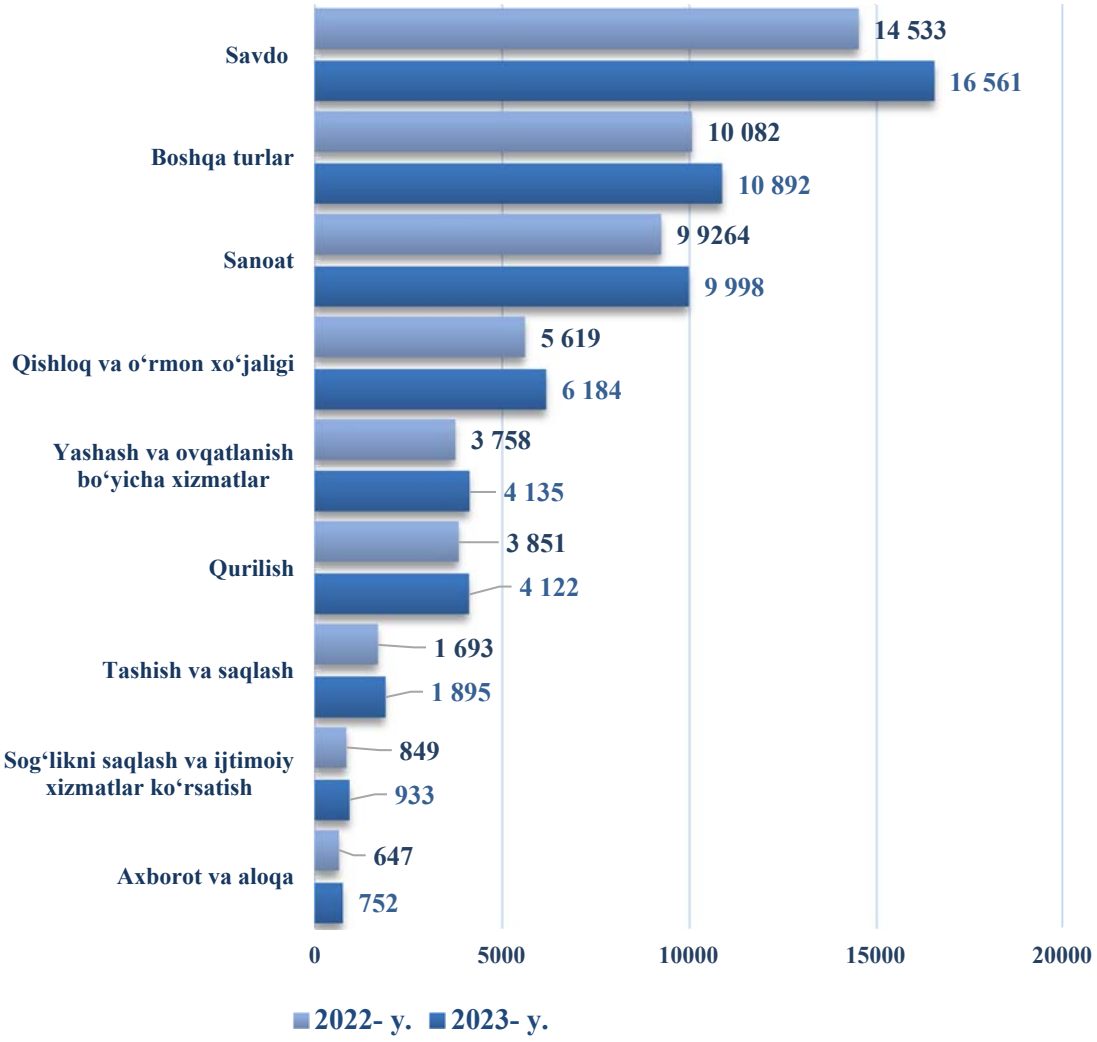

Faoliyat ko‘rsatayotgan tijorat korxonalari soni

(tashkiliy-huquqiy shakli bo‘yicha 2023- yil 1- yanvar holatiga ko‘ra, birlikda)

Aksiyadorlik jamiyati:

Ustav fondi muayyan aksiyalar soniga bo‘lingan jamiyat – aksiyadorlik jamiyati hisoblanadi. Aksiyadorlik jamiyatining ishtirokchilari (aksiyadorlar) uning majburiyatlari bo‘yicha javob bermaydilar va jamiyat faoliyati bilan bog‘liq zarar uchun o‘zlariga qarashli aksiyalar qiymati doirasida javobgar bo‘ladilar.

Aksiyalar haqini batamom to‘lamagan aksiyadorlar, aksiyadorlik jamiyatining majburiyatlari bo‘yicha, o‘zlariga qarashli aksiyalar qiymatining to‘lanmagan qismi doirasida solidar javobgar bo‘ladilar.

Aksiyadorlik jamiyatining firma nomida, jamiyatning nomi hamda bu jamiyat aksiyadorlik jamiyati ekanligi o‘z ifodasini topishi kerak.

Yangi tashkil etilgan korxona va tashkilotlar soni

(yanvar-dekabr oylarida, ming birlikda)

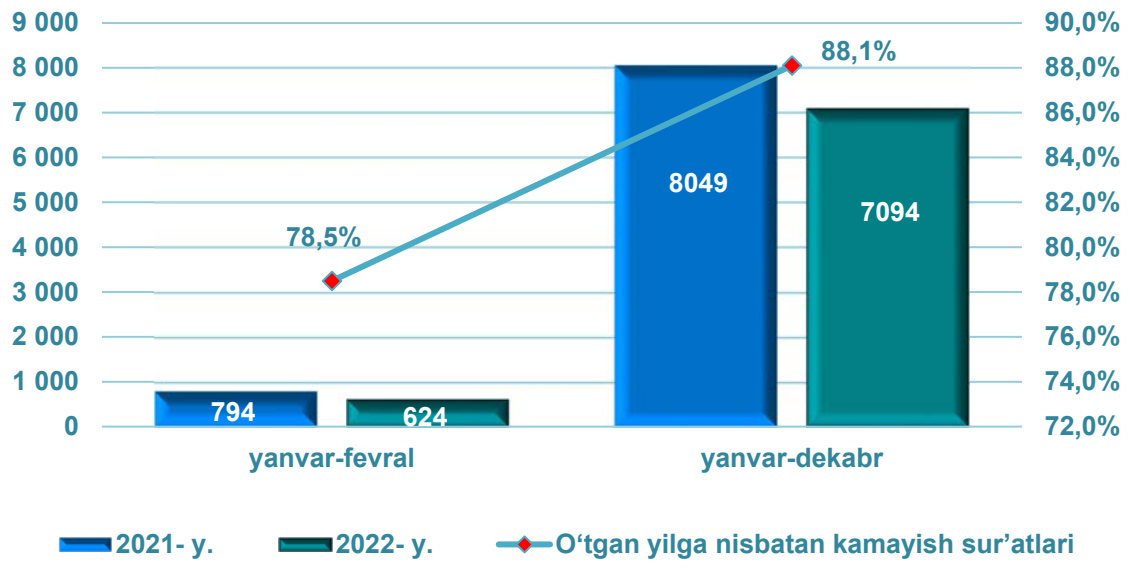

Yangi tashkil etilgan korxona va tashkilotlar soni
(iqtisodiy faoliyat turlari bo‘yicha yanvar-dekabr oylarida, birlikda)

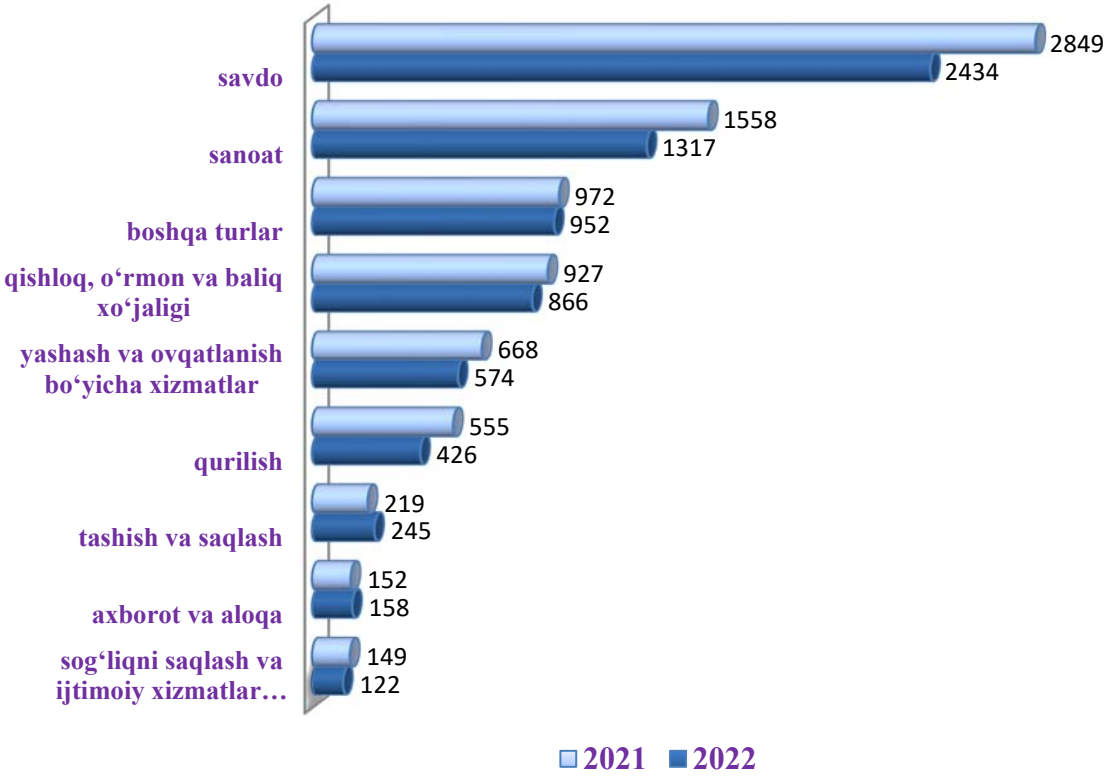

Yangi tashkil etilgan korxona va tashkilotlarning tashkiliy-huquqiy shakli bo‘yicha tarkibi
(2022- yil yanvar-dekabr oylarida, umumiy sonidagi ulushi)

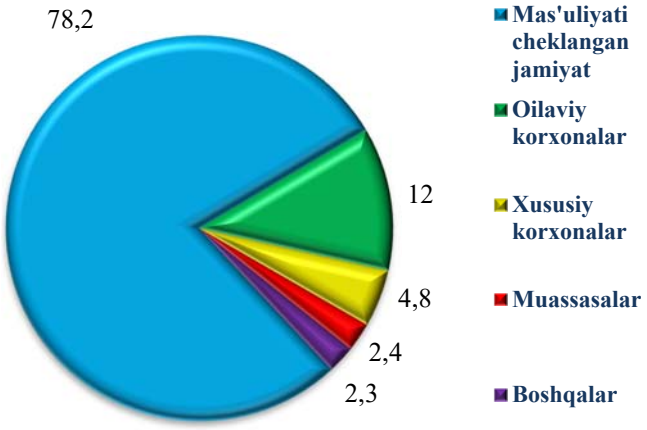

2022- yilning yanvar-dekabr oylarida 7094 ta korxona va tashkilotlar yangi tashkil etildi.

Shundan, mas’uliyati cheklangan jamiyatlar 5553 tani, xususiy korxonalar 852 tani, oilaviy korxonalar 346 tani, muassasalar 174 tani va boshqalar 169 tani tashkil etdi.

Qishloq, o‘rmon va baliqchilik xo‘jaligi faoliyati bilan shug‘ullanayotgan korxona va tashkilotlar tarkibi
(2023- yil 1- yanvar holatiga ko‘ra)

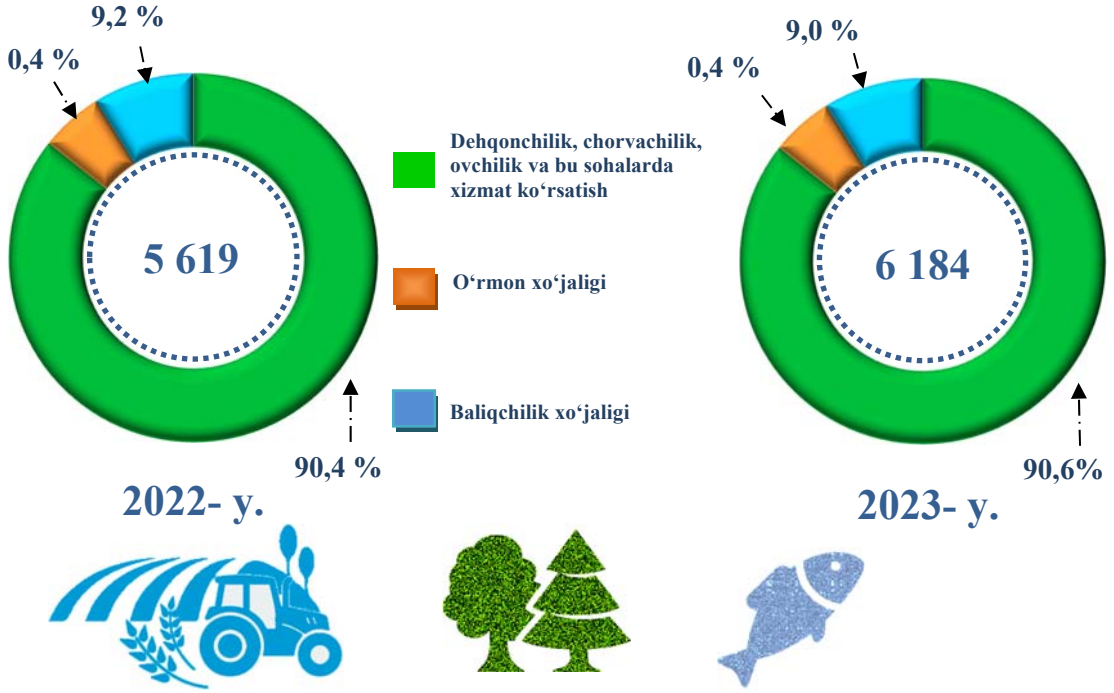

Sanoat yo‘nalishida faoliyat ko‘rsatayotgan korxona va tashkilotlar soni
(2023- yil 1- yanvar holatiga ko‘ra, birlikda)

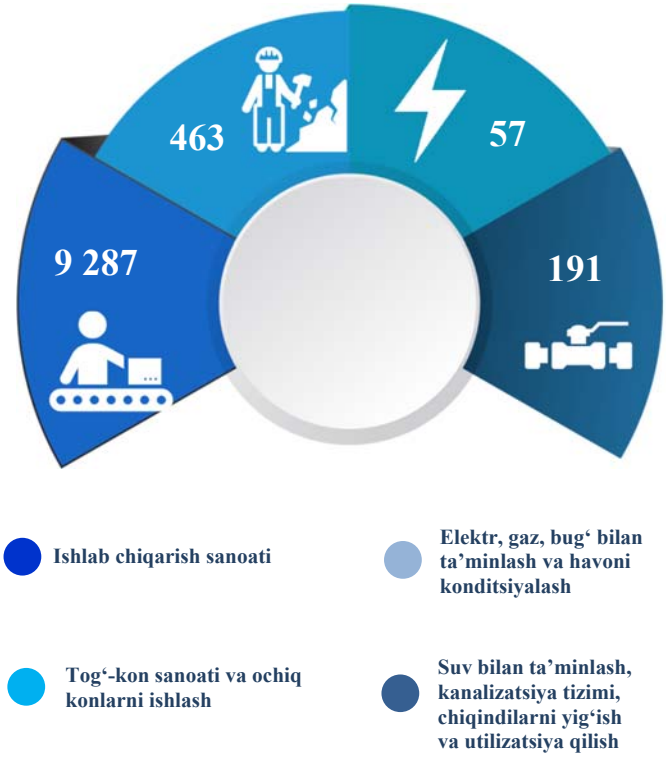

2023- yil 1- yanvar holatiga ko‘ra, sanoat korxonalari va tashkilotlari soni 9 998 tani tashkil etib, o‘tgan yilning mos davriga nisbatan 7,9 %ga oshdi.

Jami sanoat korxonalari va tashkilotlari ko‘payishining asosiy omili – (o‘tgan yilning mos davriga nisbatan), ishlab chiqarish (qayta ishlash) sanoatida – 8,3 %ga (jami sanoatdagi ulushi 92,9 %), tog‘-kon sanoati va ochiq konlarni ishlash – 1,8 %ga (jami sanoatdagi ulushi 4,6 %), elektr, gaz, bug‘ bilan ta’minlash va havoni konditsiyalash 0,4%ga kamaygan (jami sanoatdagi ulushi 0,6 %) va suv bilan ta’minlash, kanalizatsiya tizimi, chiqindilarni utilizatsiya qilishning 9,8 %ga (jami sanoatdagi ulushi 1,9 %) oshgan

Qurilish faoliyati bilan shug‘ullanayotgan korxona va tashkilotlar soni
(1- yanvar holatiga ko‘ra, birlikda)

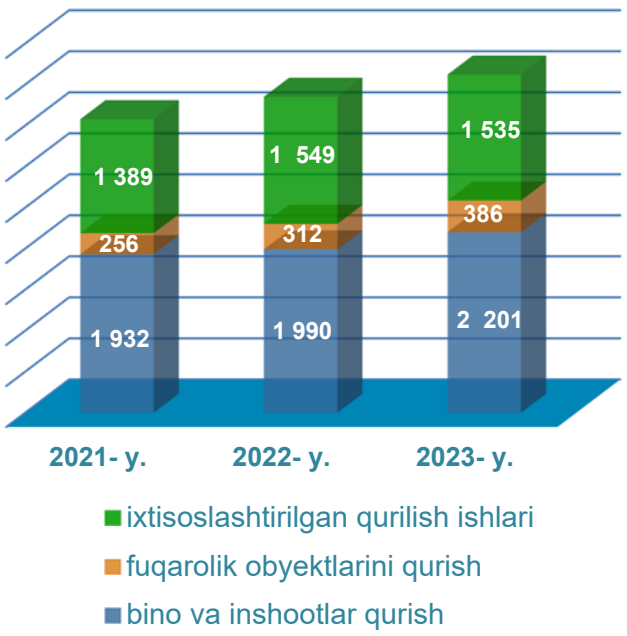

2023- yil 1- yanvar holatiga ko‘ra, qurilish sohasida korxona va tashkilotlar soni 4 122 tani tashkil etib, o‘tgan yilning mos davriga nisbatan 7,0 %ga oshdi. Jami qurilish sohasidagi korxona va tashkilotlar soni ko‘payishining asosiy omili bu – bino va inshootlar qurishda – o‘tgan yilga nisbatan 10,6 %ga (jami qurilishdagi ulushi 53,4 %), fuqarolik obyektlarini qurish – 23,7 %ga (jami qurilishdagi ulushi 9,4 %), korxonalari sonining ortirishidir, shuningdek, ixtisoslashtirilgan qurilish ishlarining 0,9 %ga (jami qurilishdagi ulushi 37,2 %) kamayishidir.

.

Savdo sohasida faoliyat ko‘rsatayotgan korxona va tashkilotlar soni
(1-yanvar holatiga ko‘ra, birlikda)

2023- yil 1- yanvar holatiga ko‘ra, savdo sohasidagi korxona va tashkilotlar soni 16 561 tani tashkil etib, o‘tgan yilning mos davriga nisbatan 14,0 %ga oshdi.

Jami savdo korxona va tashkilotlari soni ko‘payishining asosiy omili – avtomobil va mototsikllar savdosidan tashqari chakana savdoda o‘tgan yilga nisbatan – 10,0 %ga (jami savdodagi ulushi 66,4 %), avtomobil va mototsikllar savdosidan tashqari ulgurji savdoda o‘tgan yilga nisbatan – 24,6 %ga (jami savdodagi ulushi 26,6 %), avtomobil va mototsikllarning ulgurji va chakana savdosi va ularni ta'mirlashning o‘tgan yilga nisbatan – 16,4 %ga (jami savdodagi ulushi 7,0 %) o‘sishidir.

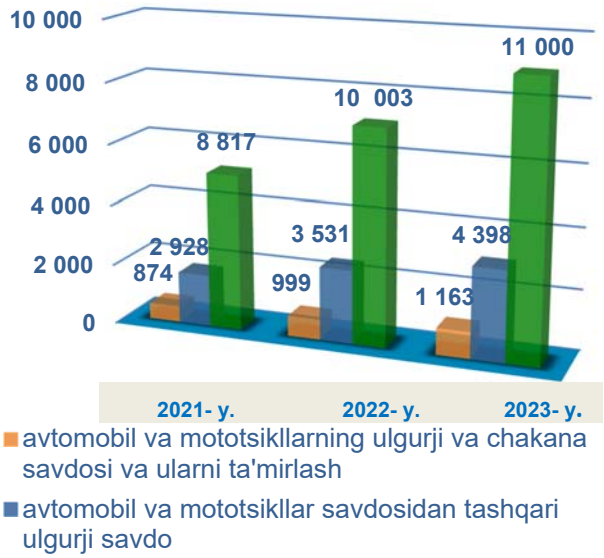

Sog‘liqni saqlash va ijtimoiy xizmatlar sohasida faoliyat ko‘rsatayotgan korxona va tashkilotlar soni
(2023- yil 1- yanvar holatiga ko‘ra, birlikda)

- **Sog‘liqni saqlash sohasi** — **870**
- **Yashash uchun joy bilan ta'minlagan holda parvarishlash** — **31**
- **Yashah uchun joy bilan ta'minlagan holda ijtimoiy xizmatlar ko‘rsatish** — **32**

Yashash va ovqatlanish bo‘yicha xizmatlar sohasida faoliyat ko‘rsatayotgan korxona va tashkilotlar soni
(2023- yil 1- yanvar holatiga ko‘ra, birlikda)

2023- yil 1-yanvar holatiga ko‘ra, yashash va ovqatlanish bo‘yicha xizmatlar sohasidagi korxona va tashkilotlar soni 4 135 tani tashkil etib, o‘tgan yilning mos davriga nisbatan 10,0 %ga oshdi.

Jami yashash va ovqatlanish bo‘yicha xizmatlar sohasidagi korxona va tashkilotlar soni ko‘payishining asosiy omili – oziq-ovqat va ichimliklar yetkazish bo‘yicha xizmatlar – 10,1 %ga (jami yashash va ovqatlanish bo‘yicha xizmatlar sohasidagi ulushi 90,2 %), yashash bo‘yicha xizmatlarning – 10,0 %ga (jami yashash va ovqatlanish bo‘yicha xizmatlar sohasidagi ulushi 9,8 %) o‘sishidir.

Axborot va aloqa sohasida faoliyat ko‘rsatayotgan korxona va tashkilotlar soni
(1- yanvar holatiga ko‘ra, birlikda)

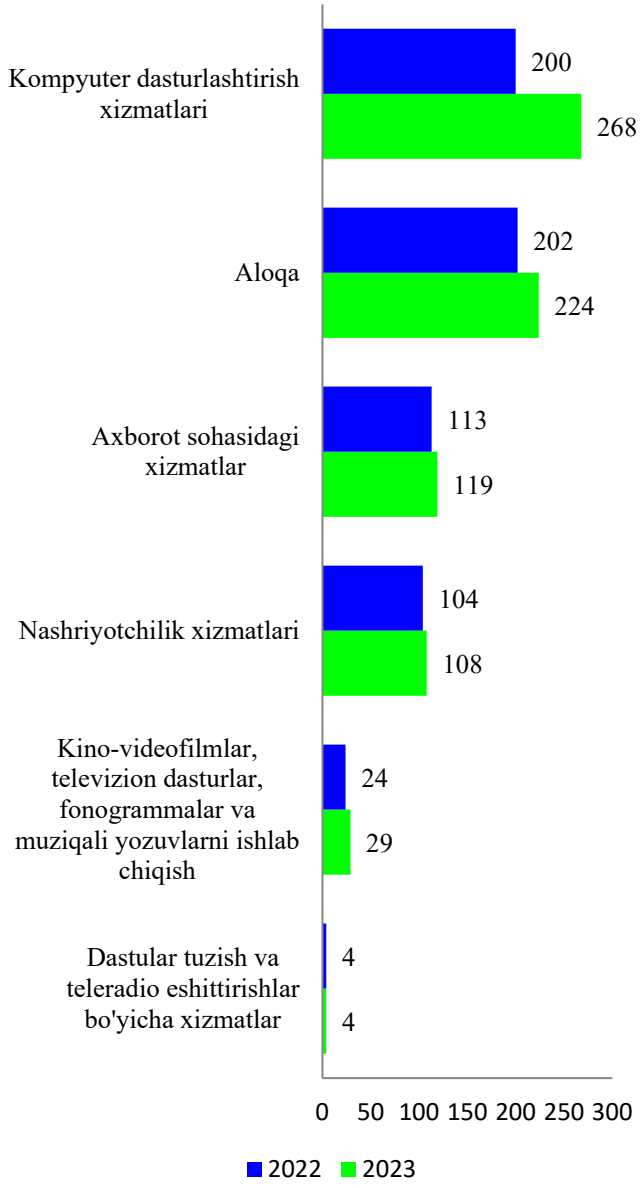

2023- yil 1- yanvar holatiga ko‘ra axborot va aloqa sohasida korxona va tashkilotlar soni 752 tani tashkil etib, o‘tgan yilning mos davriga nisbatan 116,2 %ga oshdi.

Jami axborot va aloqa sohasida korxona va tashkilotlar soni ko‘payishining asosiy omili kino – video-filmlar, televizion dasturlar, fonogrammalar va musiqali yozuvlarni ishlab chiqish bo‘yicha xizmatlar o‘tgan yilga nisbatan – 120,8 %ga (jami axborot sohasidagi ulushi 3,9 %), axborot sohasidagi xizmatlar o‘tgan yilga nisbatan 105,3 %ga (jami axborot va aloqa sohasidagi ulushi 15,8 %), nashriyotchilik xizmatlari o‘tgan yilga nisbatan – 103,8 %ga (jami axborot va aloqa sohasidagi ulushi 14,4 %), dasturlar tuzish va teleradio eshittirishlar bo‘yicha xizmatlar – 100,0 % hasidagi ulushi 0,5 %), kompyuter dasturlashtirish xizmatlari o‘tgan yilga nisbatan – 134,0 %ga (jami axborot va aloqa sohasidagi ulushi 35,6 %), aloqa xizmatlarining – 110,9 %ga (jami axborot va aloqa sohasidagi ulushi 29,8 %) o‘sishidir.

Oilaviy korxonalar soni
(1- yanvar holatiga ko‘ra, birlikda)

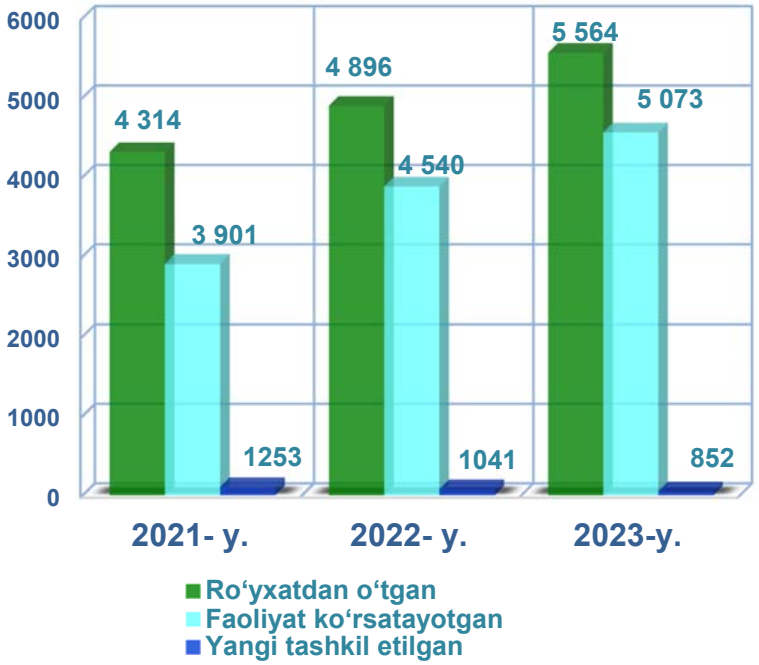

Tashkiliy-huquqiy shakli bo‘yicha ro‘yxatdan o‘tgan oilaviy korxonalar soni 2023- yilning 1- yanvar holatiga ko‘ra 5 564 tani tashkil etib, bu ko‘rsatkich o‘tgan yilning shu davriga nisbatan 668 taga yoki 13,6 %ga oshganligini ko‘rish mumkin.

Faoliyat ko‘rsatayotgan oilaviy korxonalar soni 5 073 tani tashkil etib, bu ko‘rsatkich o‘tgan yilning shu davriga nisbatan 533 taga yoki 11,7 % ga oshganligini ko‘rish mumkin.

2022- yilning yanvar-dekabr oyida yangi tashkil etilgan oilaviy korxonalar soni 852 tani tashkil etib, bu ko‘rsatkich o‘tgan yilning shu davriga nisbatan 189 taga yoki 18,2 %ga kamayganligini ko‘rish mumkin.

Mas’uliyati cheklangan jamiyatlar soni
(1- yanvar holatiga ko‘ra, birlikda)

Tashkiliy huquqiy shakli bo‘yicha ro‘yxatdan o‘tgan mas’uliyati cheklangan jamiyatlar soni 2023- yilning 1- yanvar holatiga ko‘ra 40 634 tani tashkil etib, bu ko‘rsatkich o‘tgan yilning shu davriga nisbatan 4 978 taga yoki 14,0 %ga oshganligini ko‘rish mumkin.

Faoliyat ko‘rsatayotgan mas’uliyati cheklangan jamiyatlar soni 37 621 tani tashkil etib, bu ko‘rsatkich o‘tgan yilning shu davriga nisbatan 4 509 taga yoki 13,6%ga oshganligini ko‘rish mumkin.

2022- yilning yanvar-dekabr oylarida yangi tashkil etilgan mas’uliyati cheklangan jamiyatlar soni 5553 tani tashkil etib, bu ko‘rsatkich o‘tgan yilning shu davriga nisbatan 478 taga yoki 7,9 %ga kamayganligini ko‘rish mumkin.

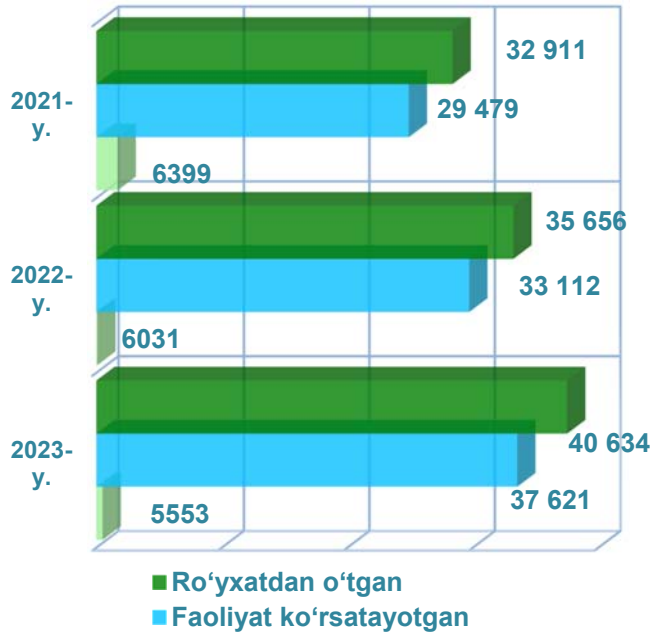

Kichik tadbirkorlik subyektlari soni
(2023- yil 1- yanvar holatiga ko'ra, birlikda)

53 961 ro'yxatdan o'tgan
- **2 861** kichik korxonalar
- **51 100** mikrofirmalar

49 145 faoliyat ko'rsatayotgan
- **2 775** kichik korxonalar
- **46 370** mikrofirmalar

6 799 yangi tashkil etilgan
- **96** kichik korxonalar
- **6 703** mikrofirmalar

Faoliyat ko'rsatayotgan kichik korxona va mikrofirmalar soni
(iqtisodiy faoliyat turlari bo'yicha 1- yanvar holatiga ko'ra, birlikda)

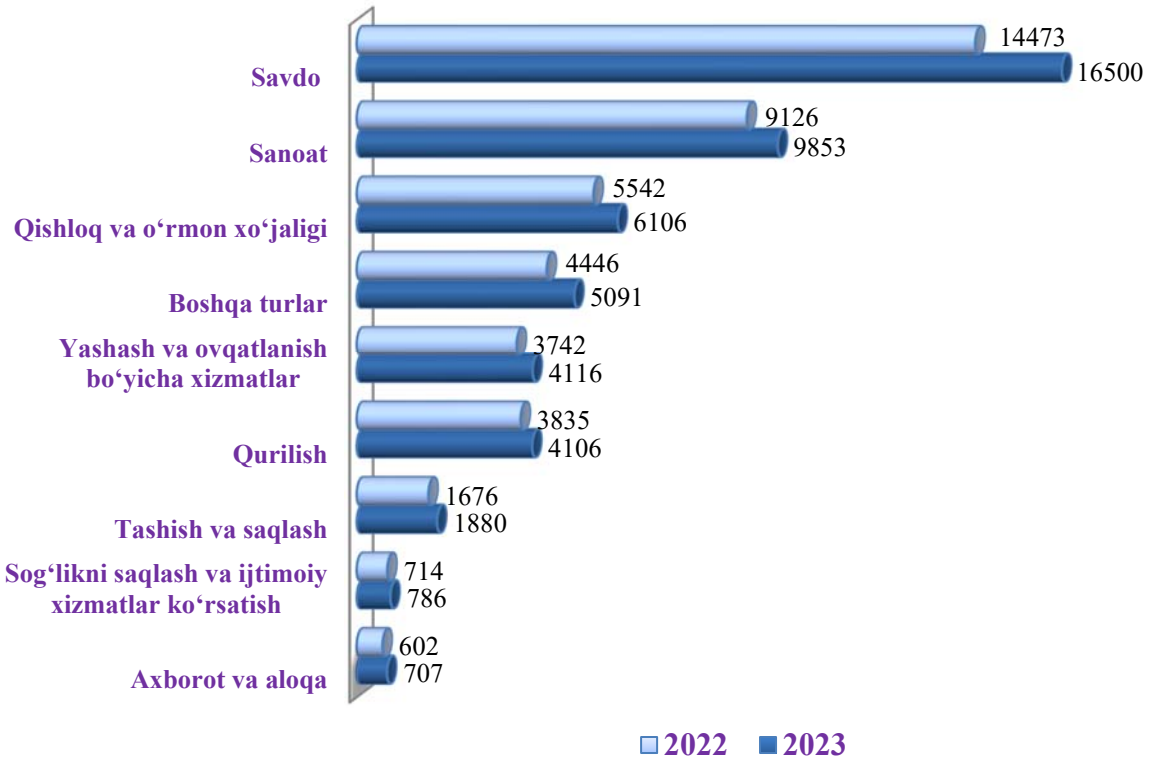

II BO‘LIM. TOSHKENT VILOYATIDAGI XORIJIY KAPITAL ISHTIROKIDAGI KORXONA VA TASHKILOTLAR SONI

(2023- yil 1- yanvar holatiga ko‘ra, birlikda)

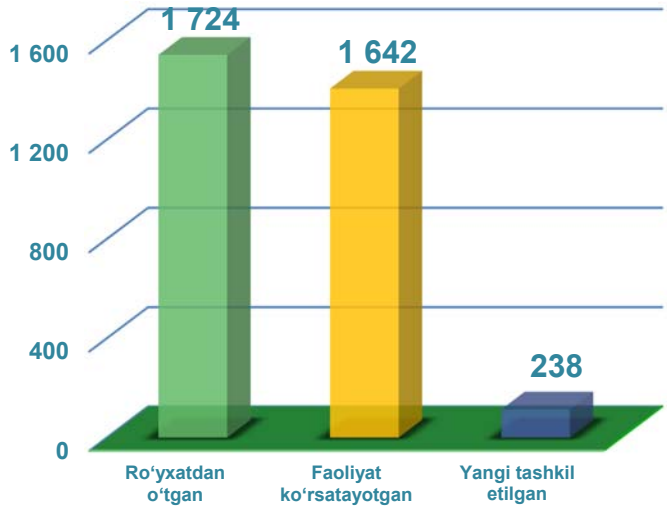

Ro‘yxatdan o‘tgan xorijiy kapital ishtirokidagi korxona va tashkilotlar soni 2023- yil 1- yanvar holatiga ko‘ra, 1 724 tani tashkil etib, ulardan 1 642 tasi yoki 95,2 % faoliyat ko‘rsatmoqda. Bu ko‘rsatkich o‘tgan yilning shu davriga nisbatan olganda 215 taga yoki 15,1 %ga oshganligini ko‘rish mumkin.

2022- yilning yanvar-dekabr oylarida viloyatimizda 238 ta xorijiy kapital ishtirokidagi korxona va tashkilotlar yangi tashkil etildi.

Yangi tashkil etilgan xorijiy kapital ishtirokidagi korxonalar soni

(iqtisodiy faoliyat turlari bo‘yicha yanvar-dekabr oylarida, birlikda)

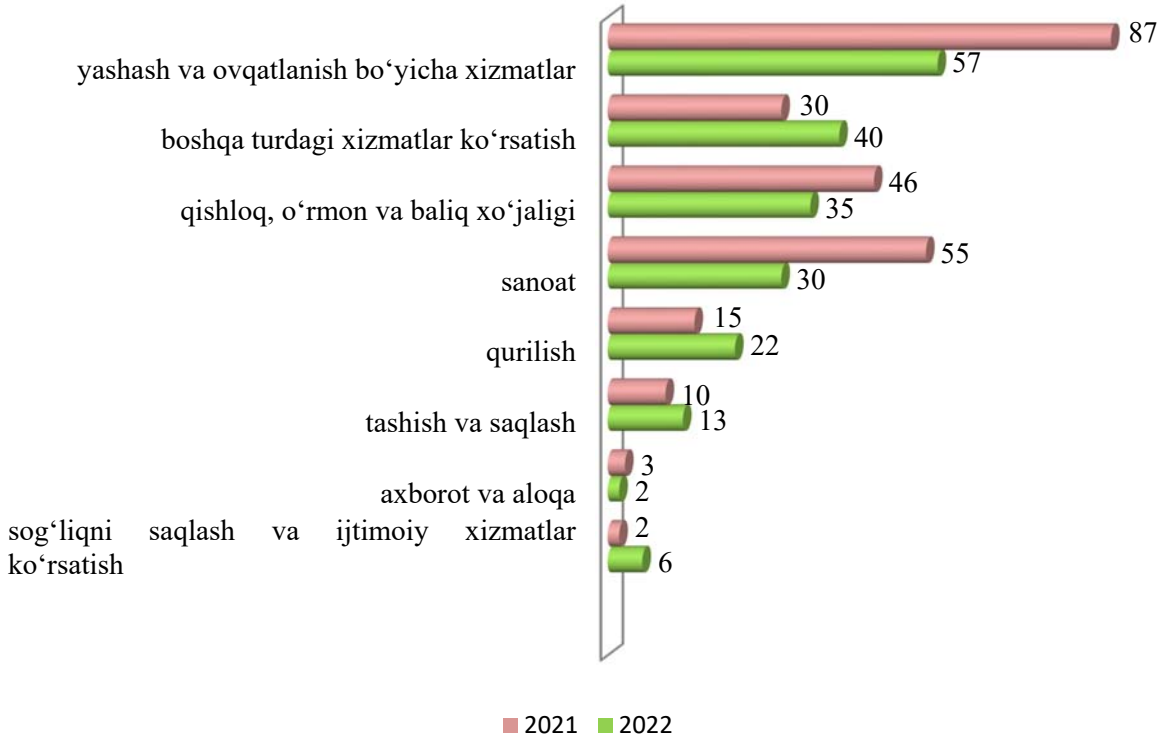

Toshkent viloyatida MDH davlatlarining kapitali ishtirokida faoliyat ko‘rsatayotgan korxonalar soni

(2023- yil 1- yanvar holatiga ko‘ra, birlikda)

	Mamlakalar	Jami	*shundan:* qo‘shma korxona	xorijiy korxona
1	Rossiya Federatsiyasi	**191**	54	37
2	Qozog‘iston Respublikasi	**110**	24	86
3	Tojikiston Respublikasi	**18**	3	15
4	Ukraina Respublikasi	**16**	7	9
5	Qirg‘iz Respublikasi	**9**	2	7
6	Ozarbayjon Respublikasi	**9**	2	7
7	Belarus Respublikasi	**10**	5	5
8	Armaniston Respublikasi	**6**	1	5
9	Latviya Respublikasi	**4**	1	3
10	Moldova Respublikasi	**5**	2	3

Xorijiy kapital ishtirokidagi faoliyat ko‘rsatayotgan korxonalarning davlatlar kesimida soni

Faoliyat ko‘rsatayotgan xorijiy kapital ishtirokidagi korxonalar soni
(iqtisodiy faoliyat turlari bo‘yicha 1- yanvar holatiga ko‘ra, birlikda)

	2019- y.	2020- y.	2021- y.	2022- y.	2023y.
Jami	**851**	**1 153**	**1 318**	**1 427**	**1 642**
shu jumladan:					
qishloq, o‘rmon va baliqchilik xo‘jaligi	74	113	127	138	131
sanoat	532	667	714	715	786
qurilish	21	44	68	76	92
savdo	119	182	236	287	369
tashish va saqlash	19	19	24	25	35
yashash va ovqatlanish bo‘yicha xizmatlar	15	23	27	32	37
axborot va aloqa	1	5	3	8	15
sog‘liqni saqlash va ijtimoiy xizmatlar ko‘rsatish	9	11	15	15	16
boshqa turlar	61	89	104	131	161

III BO‘LIM. HUDUDLAR BO‘YICHA KORXONA VA TASHKILOTLAR TO‘G‘RISIDA MA’LUMOT

Hududlar kesimida faoliyat ko‘rsatayotgan korxona va tashkilotlar soni
(2023- yil 1- yanvar holatiga ko‘ra, birlikda)

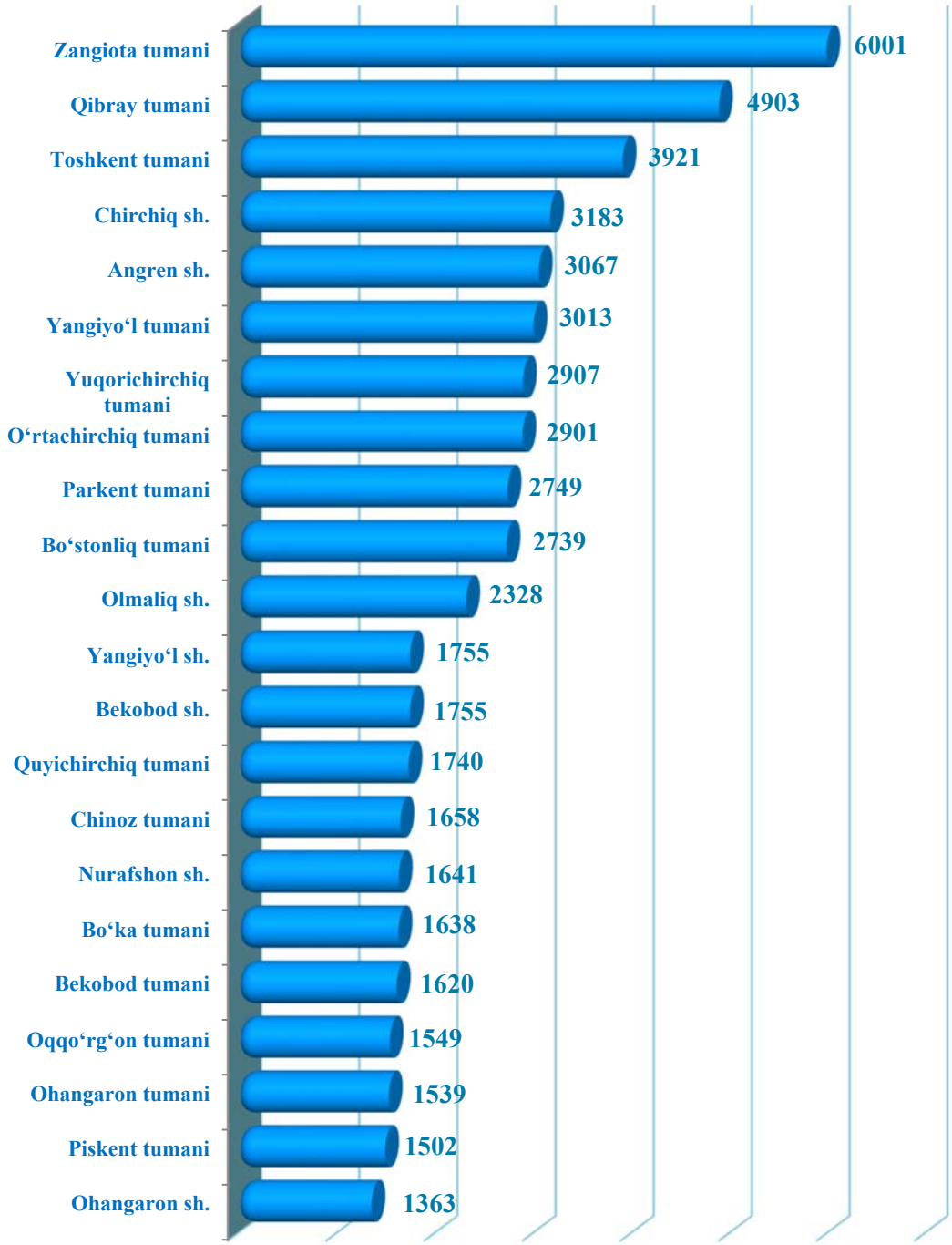

Hududlar kesimida xorijiy kapital ishtirokidagi faoliyat ko‘rsatayotgan korxonalar soni
(2023- yil 1- yanvar holatiga ko‘ra, birlikda)

	Jami	*shundan:*	
		qo‘shma korxona	*xorijiy korxona*
Toshkent viloyati	**1 724**	**740**	**984**
Oqqo‘rg‘on tumani	21	6	15
Ohangaron tumani	90	33	57
Bekobod tumani	10	6	4
Bo‘stonliq tumani	72	37	35
Bo‘ka tumani	16	5	11
Quyi Chirchiq tumani	53	26	27
Zangiota tumani	236	87	149
Yuqori Chirchiq tumani	129	56	73
Qibray tumani	183	79	104
Parkent tumani	30	11	19
Piskent tumani	29	12	17
O‘rta Chirchiq tumani	107	37	70
Chinoz tumani	31	13	18
Yangiyo‘l tumani	103	34	69
Toshkent tumani	91	50	41
Nurafshon shahri	80	30	50
Olmaliq shahri	58	18	40
Angren shahri	113	69	44
Bekobod shahri	33	21	12
Ohangaron shahri	53	25	28
Chirchiq shahri	111	61	50
Yangiyo‘l shahri	75	24	51

Faoliyat ko‘rsatayotgan oilaviy korxonalarning hududlar kesimida soni
(2023- yil 1- yanvar holatiga ko‘ra, birlikda)

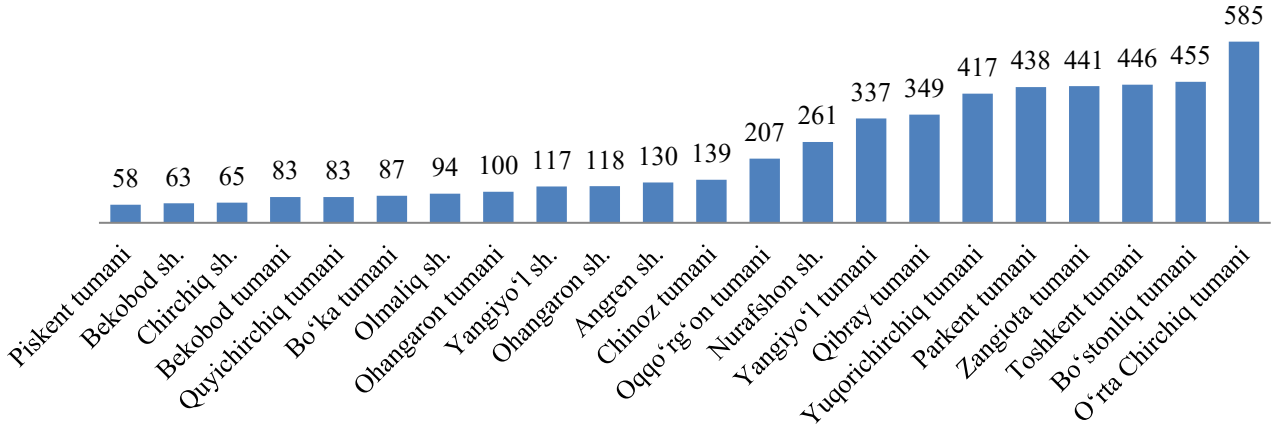

Faoliyat ko‘rsatayotgan mas’uliyati cheklangan jamiyatlarning hududlar kesimida soni
(2023- yil 1- yanvar holatiga ko‘ra, birlikda)

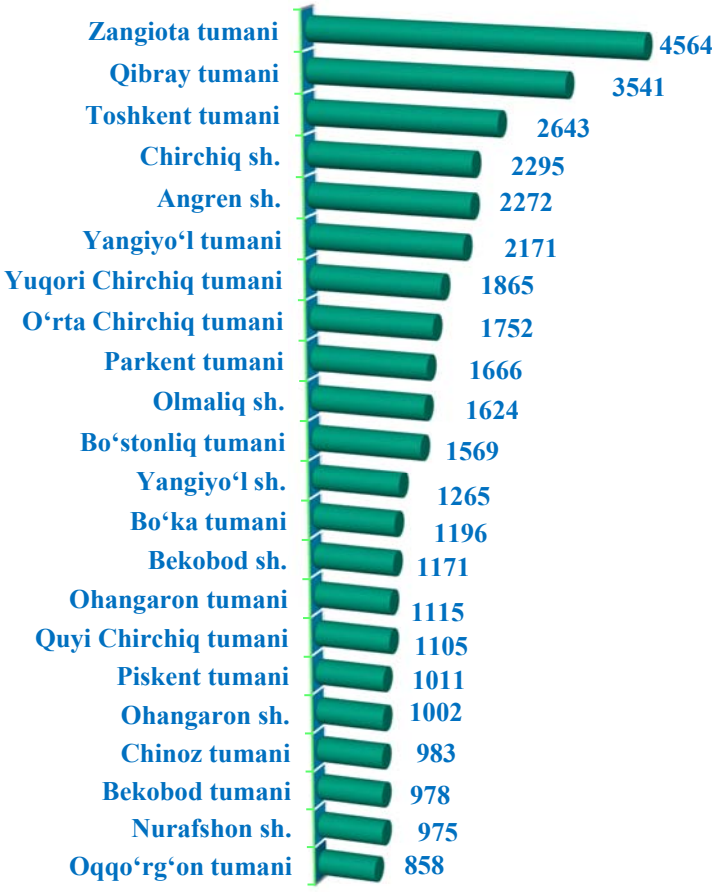

2023- yil 1- yanavr holatiga ko‘ra faoliyat ko‘rsatayotgan mas’uliyati cheklangan jamiyatlarning hududlar kesimida jamidagi ulushi Zangiota tumanida 12,1 %, Qibray tumanida 9,4 %, Toshkent tumanida 7,0 %, Angren shahrida 6,0 %, Yangiyo‘l tumanida 5,7 %, Chirchiq shahrida 6,1 %, Yuqori Chirchiq tumanida 4,9 %, O‘rta Chirchiq tumanida 4,7 %, Olmaliq shahrida 4,3%, Parkent tumanida 4,4 %, Bo‘stonliq tumanida 4,1 %, Yangiyo‘l shahrida 3,3 %, Quyi Chirchiq tumanida 2,9 %, Bo‘ka tumanida 3,1 %, Bekobod shahrida 3,1 %, Ohangaron tumanida 2,6 %, Piskent tumanida 2,6 %, Nurafshon shahrida 2,5 %, Ohangaron shahrida 2,6 %, Chinoz tumanida 2,6 %, Bekobod tumanida 2,6% va Oqqo‘rg‘on tumanida 2,2 %ni tashkil etadi.

Hududlar kesimida jami xorijiy kapital ishtirokidagi korxonalarnig qo‘shma korxona va xorijiy korxonalarga taqsimlanishi
(2023- yil 1- yanvar holatiga ko‘ra, jamiga nisbatan ulushi %da)

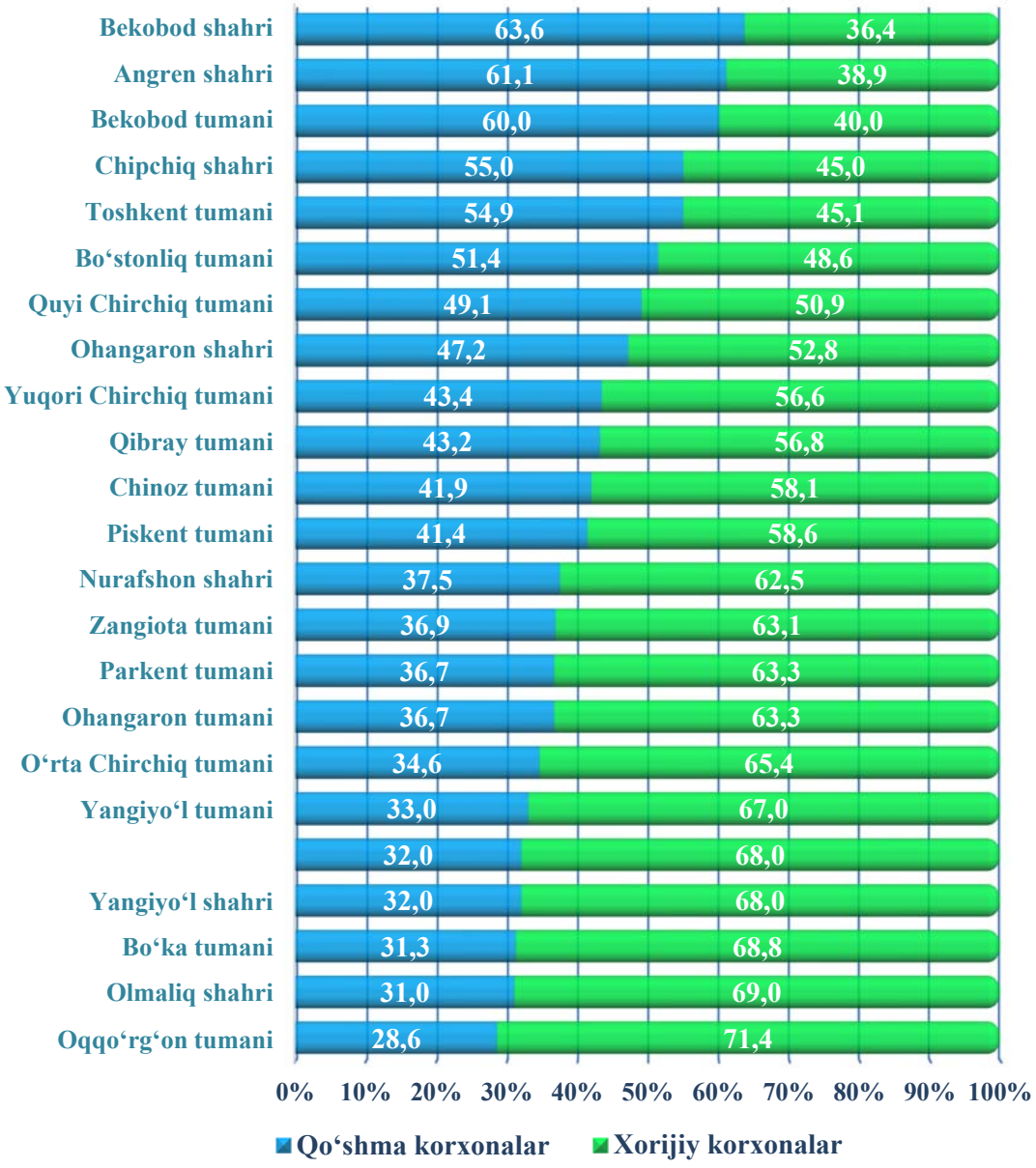

2022-2026 yillarda rivojlanishning yo‘nalishi bo‘yicha “Milliy iqtisodiyot barqarorligini ta’minlash va yalpi ichki mahsulotda sanoat ulushini oshirishga qaratilgan sanoat siyosatini davom ettirib, sanoat mahsulotlarini ishlab chiqarish hajmini 1,4 barobarga oshirish. sohaga xususiy investorlar va ilg‘or xorijiy kompaniyalarni keng jalb qilish muhim hisoblanadi.

Hududlar kesimida yangi tashkil etilgan oilaviy korxonalar soni
(2022- yil yanvar-dekabr oylarida, birlikda)

2022- yilning yanvar-deakbr oylarida yangi tashkil etilgan oilaviy korxonalar hududlar kesimida ko‘riladigan bo‘lsa, asosan O‘rta Chirchiq (9,3 %), Oqqo‘rg‘on (2,1 %), Bo‘stonliq (8,5 %), Yuqori Chirchiq (6,2 %), Zangiota (6,9 %), Yangiyo‘l (4,8%), Parkent (8,3), Qibray (5,1 %), Toshkent (5,3 %), Chinoz (1,6 %) tumanlari va Nurafshon (11,1 %) shahri yuqori ulushga ega.

Hududlar kesimida yangi tashkil etilgan kichik korxona va mikrofirmalar soni
(2022- yilning yanvar-dekabr oylarida, birlikda)

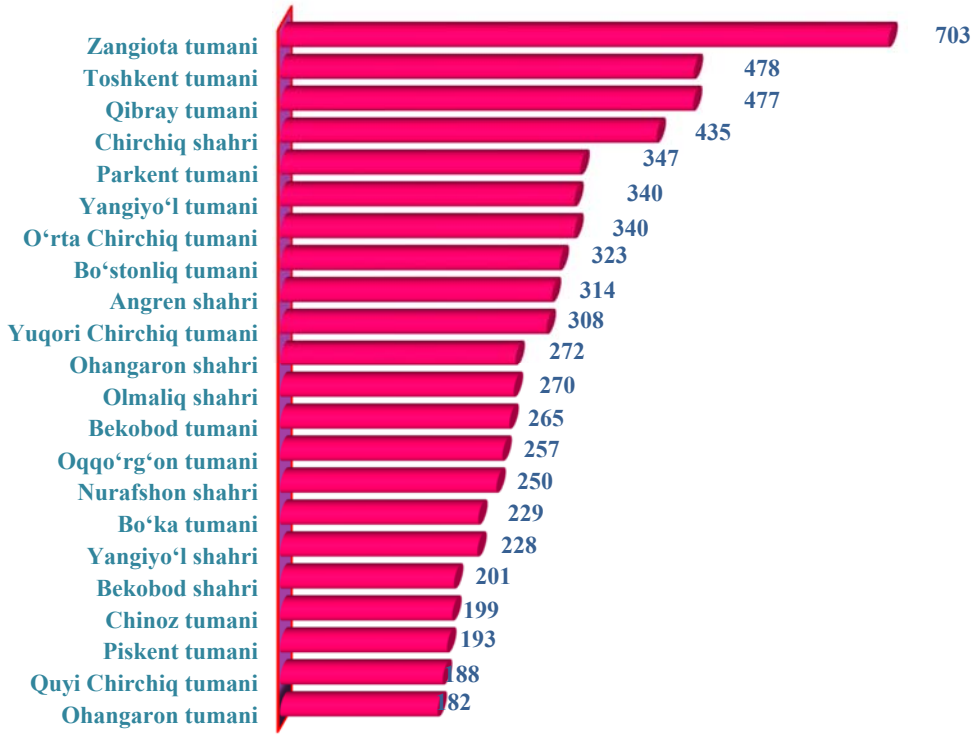

Statistik ko‘rsatkichlarga izohlar

Korxonalar va tashkilotlarning yagona davlat registri - axborot-ma’lumotnoma tusidagi, vaqti-vaqti bilan yangilab boriladigan ma’lumotlardan iborat bo‘lgan, avtomatlashtirilgan tizim hisoblanadi hamda yagona klassifikatsiyalar tizimi asosida korxonalar va tashkilotlarning davlat hisobini va ularni identifikatsiyalashtirishni ta’minlaydi.

Ro‘yxatga olingan - ro‘yxatdan o‘tkazish organlari tomonidan belgilangan tartibda davlat ro‘yxatidan o‘tkazilgan hamda yuridik shaxslarning davlat reyestrida mavjud bo‘lgan yuridik shaxslar (faoliyati tugatilgan yuridik shaxslardan tashqari).

Faoliyat ko‘rsatayotgan - ro‘yxatdan o‘tkazish organlari tomonidan belgilangan tartibda davlat ro‘yxatidan o‘tkazilgan hamda davlat statistika organlariga moliya-xo‘jalik faoliyatini amalga oshirmayotganligi yoki tugatish jarayonida ekanligi to‘g‘risidagi ma’lumot kelib tushmagan yuridik shaxslar.

Yangi tashkil etilgan - ro‘yxatdan o‘tkazish organlari tomonidan belgilangan tartibda yuridik shaxslarning davlat reyestriga yangidan kiritilgan yuridik shaxslar.

Yuridik shaxslarning faollik darajasi - ma’lum bir davrda faoliyat ko‘rsatmayotgan yuridik shaxslarning jami ro‘yxatdan o‘tgan yuridik shaxslarga nisbatining foizdagi ifodasi.

Kichik korxona va mikrofirmalar – O‘zbekiston Respublikasi Vazirlar Mahkamasining 2016- yil 24- avgustdagi “Iqtisodiy faoliyat turlarini tasniflashning xalqaro tizimiga o‘tish chora-tadbirlari to‘g‘risida”gi 275- sonli qarorining 1- ilovasiga muvofiq kichik tadbirkorlik subyektlariga tegishli bo‘lgan korxonalar va tashkilotlar.

Xorijiy kapital ishtirokidagi korxonalar - norezidentlar ishtirokidagi korxonalar, xorijiy yuridik shaxslar (xorijiy firmalarning filiallari va bo‘limlari), korxonaning ustav fondida chet el fuqarolari va fuqaroligi bo‘lmagan shaxslar ishtirok etgan korxonalar.

Ma’lumotlar O‘zbekiston Respublikasi Adliya vazirligi huzuridagi Davlat xizmatlari agentligi ma’lumotlar bazasi asosida 2023- yil 1- yanvar holatiga ko‘ra (fermer va dehqon xo‘jaliklarisiz) shakllantirildi.