

X. KORXONA VA TASHKILOTLARNING MOLIYAVIY NATIJALARI

Foyda. Hisobot ma'lumotlariga ko'ra, 2022- yilning yanvar-avgust oylarida iqtisodiyot tarmoqlaridagi korxona va tashkilotlar tomonidan 12471,6 mlrd. so'm miqdorida yakuniy moliyaviy natija olindi.

2021- yilning shu davriga nisbatan solishtirilganda, foyda hajmi 664,7 mlrd. so'mga yoki 105,6 %ga ko'paygan.

2022- yilning yanvar-avgust oylarida iqtisodiy faoliyat turlari bo'yicha yakuniy moliyaviy natijalar

	<i>Foyda, zarar (-), mlrd. so'm</i>	<i>2021- yil yanvar-avgustiga nisbatan %da</i>
Jami	11911,2	108,5
Tog'-kon sanoati va ochiq konlarni ishlash	-27,6	
Ishlab chiqaradigan sanoat	12001,8	107,5
Elektr, gaz, bug' bilan ta'minlash va havoni konditsiyalash	-228,0	
Qurilish	5,2	40,6
Savdo	130,7	106,6
Tashish va saqlash	2,8	
Yashash va ovqatlanish bo'yicha xizmatlar	-5,0	
Ko'chmas mulk bilan operatsiyalar	7,5	75,3
Professional, ilmiy va texnik faoliyat	2,1	109,6
Boshqarish bo'yicha faoliyat va yordamchi xizmatlar ko'rsatish	0,6	2,6 m.
Sog'liqni saqlash va ijtimoiy xizmatlar ko'rsatish	16,7	118,9
Boshqalar	4,4	

Ijobiy moliyaviy natija (foyda)ning asosiy qismi ishlab chiqaradigan sanoat (12146,2 mlrd. so'm), savdo (178,1 mlrd. so'm) va Sog'liqni saqlash va ijtimoiy xizmatlar ko'rsatishni (18,6 mlrd. so'm) amalga oshiruvchi korxonalarga to'g'ri keldi.

2022- yilning yanvar-avgust oylarida o'tgan yilning shu davriga nisbatan solishtirilganda, foydaning asosiy o'sishi "O'zkimyosanoat" aksiyadorlik jamiyati (475,4 mlrd. so'm), "O'zbekiston metallurgiya kombinati" aksiyadorlik jamiyati (169,6 mlrd. so'm), "O'zbekgidroenergo" aksiyadorlik jamiyati (77,1 mlrd. so'm) tarkibiga kiruvchi korxonalarga to'g'ri keldi.

**2022- yilning yanvar-avgust oylarida hududlar kesimida
yakuniy moliyaviy natijalar**

	<i>Foyda, zarar (-), mlrd. so'm</i>	<i>2021- yil yanvar-avgustga nisbatan %da</i>
Viloyat bo'yicha:	11911,2	108,5
<i>shaharlar:</i>		
Nurafshon	8,0	184,4
Olmalik	9375,1	102,1
Angren	-187,3	
Ohangaron	226,6	146,8
Bekobod	1275,2	123,3
Chirchiq	737,8	145,1
Yangiyo'l	33,6	2,3 m.
<i>tumanlar:</i>	0,0	
Oqqo'rg'on	8,4	12,5 m.
Ohangaron	-44,1	
Bekobod	-4,2	
Bo'stonliq	70,7	157,4
Bo'ka	0,0	90,5
Quyi Chirchiq	-0,6	
Zangiota	62,2	65,8
Yuqori Chirchiq	0,7	7,9
Qibray	115,0	165,5
Parkent	8,4	3,0 m.
Piskent	17,1	3,3 m.
O'rta Chirchiq	1,4	93,4
Chinoz	6,9	5,0 m.
Yangiyo'l	71,9	110,1
Toshkent	128,4	117,8

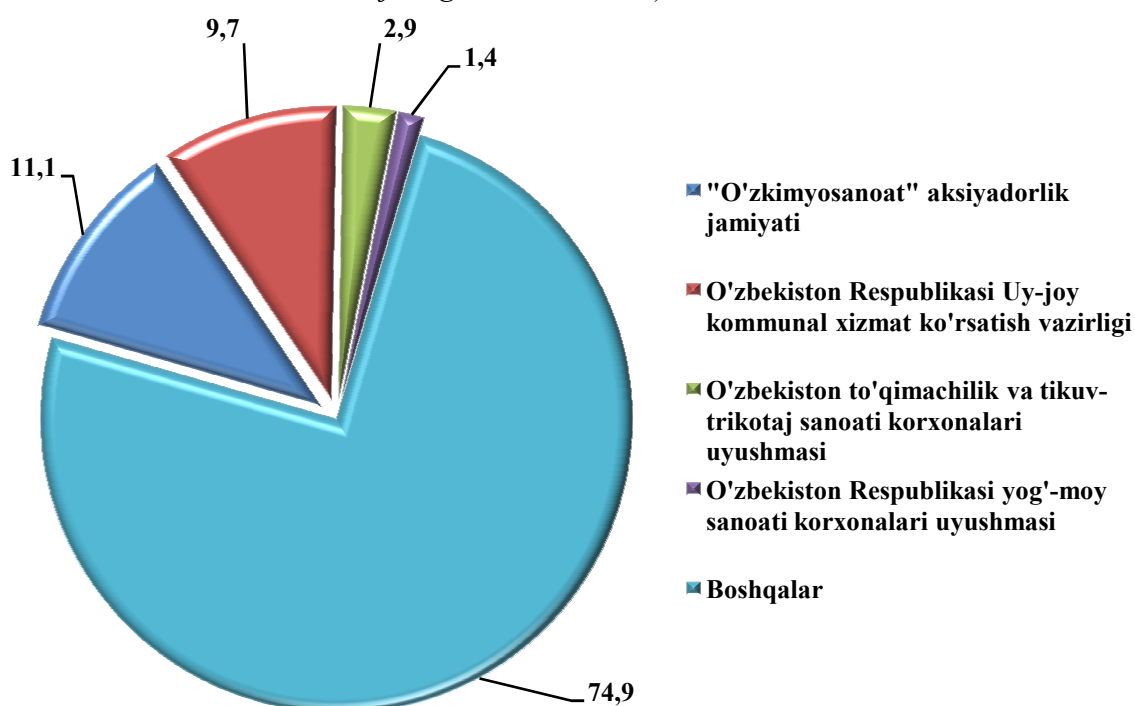
Foydaning pasayishi "Olmaliq kon-metallurgiya kombinati" aksiyadorlik jamiyati (- 132,6 mlrd. so'm), "O'zbekiston temir yo'llari" aksiyadorlik jamiyati (- 785 mln. so'm), "O'zbekneftgaz" aksiyadorlik jamiyati (- 457,7 mln. so'm), tarkibiga kiruvchi korxonalarda kuzatilgan.

Hududlar kesimida foydaning asosiy qismi Olmaliq shahar – 9375,1 mlrd. so'm (jami foydaning 78,7 %i), Bekobod shahar – 1275,2 mlrd. so'm (10,7 %), Chirchiq shahar – 737,6 mlrd. so'm (6,2 %) va Ohangaron shahar – 226,5 mlrd. so'm (1,9 %) hissasiga to'g'ri keldi.

Zararlar. 2022- yilning yanvar-avgust oylarida 69 ta korxona va tashkilotlar 560,5 mlrd. so'm zarar bilan faoliyatini yakunladi.

Zararning asosiy qismi "O'zkimyosanoat" aksiyadorlik jamiyati – 62,0 mlrd. so'm (jami zararning 11,1 %i), O'zbekiston Respublikasi Uy-joy kommunal xizmat ko'rsatish vazirligi – 54,6 mlrd. so'm (9,7 %), O'zbekiston to'qimachilik va tikuv-trikotaj sanoati korxonalari uyushmasi – 16,1 mlrd. so'm (2,9 %) va O'zbekiston Respublikasi yog'-moy sanoati korxonalari uyushmasi – 8,1 mlrd. so'm (1,4 %) tarkibiga kiruvchi korxonalar hissasiga to'g'ri keldi.

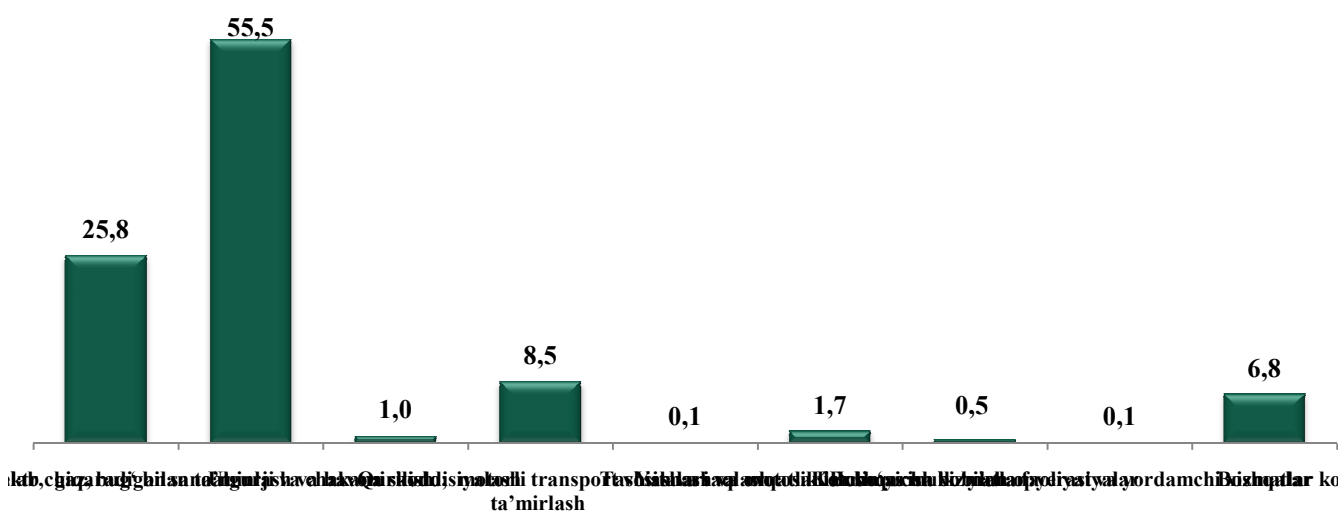
**2022- yilning yanvar-avgust oylarida zarar ko'rgan korxona
va tashkilotlarning moliyaviy natijalari**
(jamiga nisbatan %da)



**2022- yilning yanvar-avgust oylarida iqtisodiy faoliyat turlari bo'yicha zarar
ko'rgan korxona va tashkilotlarning moliyaviy natijalari**

	<i>Korxonalar soni</i>	<i>Zarar summasi</i>	
		<i>mln. so'm</i>	<i>jamiga nisbatan %da</i>
Jami	69	560465,4	100,0
Ishlab chiqaradigan sanoat	29	144460,7	25,8
Elektr, gaz, bug' bilan ta'minlash va havoni konditsiyalash	7	310928,8	55,5
Qurilish	2	5406,8	1,0
Ulgurji va chakana savdo; motorli transport vositalari va motosikllarni ta'mirlash	11	47366,3	8,5
Tashish va saqlash	2	669,2	0,1
Yashash va ovqatlanish bo'yicha xizmatlar	2	9611,1	1,7
Ko'chmas mulk bilan operatsiyalar	2	2692,8	0,5
Boshqarish bo'yicha faoliyat va yordamchi xizmatlar ko'rsatish	2	101,7	0,1
Boshqalar	12	39228	6,8

**2022- yilning yanvar-avgust oylarida iqtisodiy faoliyat turlari bo'yicha zarar
ko'rgan korxona va tashkilotlarning moliyaviy natijalari**
(jamiga nisbatan %da)



Zararning asosiy qismi, ya'ni 310928,8 mln. so'mi (55,5 %) elektr, gaz, bug' bilan ta'minlash va havoni konditsiyalash hamda 144460,7 mln. so'mi (25,8 %) ishlab chiqaradigan sanoat sohalariga to'g'ri keldi.

2022- yilning yanvar-avgust oylarida hududlar kesimida zarar ko'rgan korxona va tashkilotlarning moliyaviy natijalari

	<i>Korxonalar soni</i>	<i>Zarar ko'rgan korxonalarning ulushi, %da</i>	<i>Zarar summasi, mln. so'm</i>
Viloyat bo'yicha:	69	100	560465,4
<i>shaharlar:</i>			
Nurafshon	1	0,1	2,5
Olmaliq	1	2,1	11764,2
Angren	16	42,4	237592,4
Ohangaron	3	0,5	3039,9
Bekobod	1	0	142,4
Chirchiq	4	6,1	34206,8
Yangiyo'l	3	1,2	6570,8
<i>tumanlar:</i>			
Oqqo'rg'on	1	0,1	200,2
Ohangaron	2	29,3	164801,7
Bekobod	1	0,9	5322
Bo'stonliq	5	3	16904,8
Quyi Chirchiq	1	0,1	557
Zangiota	9	5,2	29252,8
Yuqori Chirchiq	4	2,2	12514,4
Qibray	6	5,8	32670,5
Parkent	1	0,1	129,7
Chinoz	3	0,2	953,7
Yangiyo'l	4	0,2	931,1
Toshkent	3	0,5	2908,5

Korxona va tashkilotlarning debitorlik va kreditorlik qarzdorligi holati¹⁾

2022- yil 1- sentabr holatiga debitor qarzdorlikning umumiy hajmi 21920,6 mlrd. soʻmni tashkil qildi, shundan muddati oʻtgani 406,4 mlrd. soʻmni yoki jami qarzdorlikning 1,9 %ini tashkil etdi.

Jami debitor qarzdorlik oʻtgan yilga nisbatan 183,2 %ni tashkil qildi, muddati oʻtgan debitor qarzdorlik 2021- yilning mos davriga nisbatan solishtirilganda 68,9 %ga kamaydi.

Hududlar boʻyicha koʻrilganda, debitor qarzdorligi yuqori koʻrsatkich Olmaliq shahar – 9706,9 mlrd. soʻm (viloyat boʻyicha jami debitor qarzdorlikning 44,3 %i), Bekobod shahar – 3200,4 mlrd. soʻm (14,6 %), Angren shahar – 1387,1 mlrd. soʻm (6,3 %) va Qibray tumani – 1337,2 mlrd. soʻm (6,1 %) hissasiga toʻgʻri keldi.

2022- yil 1- sentabr holatiga iqtisodiy faoliyat turlari boʻyicha muddati oʻtgan debitor qarzdorlikning tarkibi

	<i>Jami, mlrd. soʻm</i>	<i>undan:</i>			<i>Ichki idoraviy qarzlardan tashqari qarzdorlik</i>
		<i>xaridor va buyurt- machilar</i>	<i>etkazib beruvchi va pudratchi- larga berilgan avanslar</i>	<i>ichki idora- viy</i>	
Jami:	590,1	526,6	26,8	17,4	572,7
Ishlab chiqaradigan sanoat	281,1	264,4	12,9	0,5	280,6
Elektr, gaz, bugʻ bilan taʼminlash va havoni	175,2	172,3	0,7	0,0	175,2
Qurilish	0,4	0,0	0,0	0,4	-
Ulgurji va chakana savdo; motorli transport vositalari va motosikllarni taʼmirlash	3,6	3,5	0,1	-	3,6
Tashish va saqlash	16,4	3,6	-	-	16,4
Boshqalar	113,4	82,8	13,1	16,5	96,9

¹⁾ Budjet va boshqa notijorat tashkilotlar, mahsulot ishlab chiqaruvchi qishloq xoʻjalik korxonalari, fermer va dehqon xoʻjaliklari, sugʻurta tashkilotlari, banklar, kichik korxonalar va mikrofirmalarsiz.

Monitoring qilinadigan xo‘jalik birlashmalarining 2022- yil 1- sentabr holatiga jami debitor qarzdorligi 14593,3 mlrd. so‘mni yoki viloyat bo‘yicha jami debitor qarzdorlikning 66,4 %ini, shu jumladan muddati o‘tgani – 125,8 mlrd. so‘mni yoki mos ravishda 0,9 %ni tashkil qildi.

Monitoring qilinadigan xo‘jalik birlashmalarining eng ko‘p debitor qarzdorligi "Olmaliq kon-metallurgiya kombinati" aksiyadorlik jamiyati – 9562,1 mlrd. so‘m (65,5 %), "O‘zbekiston metallurgiya kombinati" aksiyadorlik jamiyati – 2998,2 mlrd. so‘m (20,5 %), "Issiqlik elektr stansiyalari" aksiyadorlik jamiyati – 781,3 mlrd. so‘m (5,4 %), "Hududiy elektr tarmoqlari" aksiyadorlik jamiyati – 669,9 mlrd. so‘m (4,6 %) hissasiga to‘g‘ri keldi.

Monitoring qilinadigan xo‘jalik birlashmalarining debitor qarzdorlikdagi eng ko‘p o‘sishi "Olmaliq kon-metallurgiya kombinati" aksiyadorlik jamiyatida – 4,3 barobar (7312,9 mlrd. so‘m), "Issiqlik elektr stansiyalari" aksiyadorlik jamiyati – 151,6 % (266,0mlrd. so‘m) va "Hududiy elektr tarmoqlari" aksiyadorlik jamiyati – 120,9 % (115,8 mlrd. so‘m) kuzatildi.

Debitor qarzdorlik "O‘zavtosanoat" aksiyadorlik jamiyatida – 98,8 martaga (- 472,0 mlrd. so‘m), "O‘zkimyosanoat" aksiyadorlik kompaniyasida – 120,7 %ga (- 76,9 mlrd. so‘m) kamaygan.

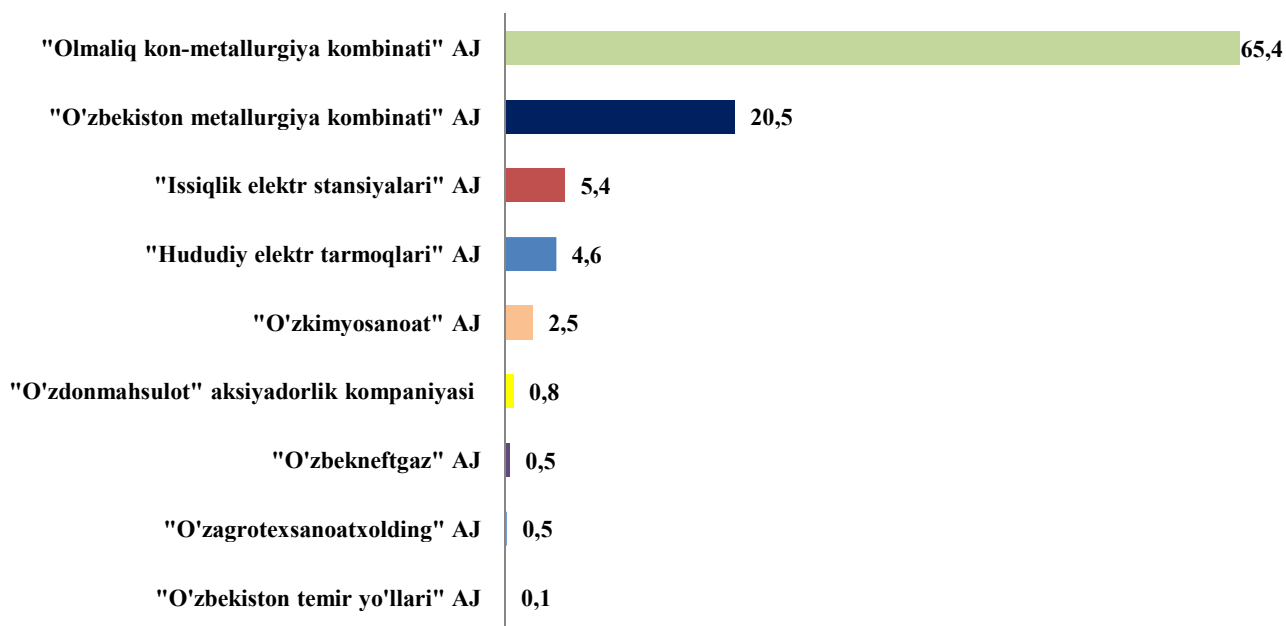
2022- yil 1- sentabr holatiga kreditor qarzdorlikning umumiy hajmi 13753,0 mlrd. so‘mni, undan muddati o‘tgani 558,7 mlrd. so‘mni yoki jami kreditor qarzdorlikning 4,1 %ini tashkil etdi.

Jami kreditor qarzdorlik o‘tgan yilga nisbatan 99,6 %ni tashkil qildi, muddati o‘tgan kreditor qarzdorlik 2021- yilning mos davriga nisbatan solishtirilganda 115,2 %ga ko‘paygan.

Monitoring qilinadigan xo‘jalik birlashmalarining 2022- yil 1- sentabr holatiga jami kreditor qarzdorligi 740,3 mlrd. so‘mni yoki viloyat bo‘yicha jami qarzdorlikning 33,6 %ini, shu jumladan muddati o‘tgani – 8,1 mlrd. so‘mni yoki mos ravishda 1,5 %ni tashkil qildi

Muddati o‘tgan kreditor qarzdorlik hajmi 105,4 mlrd so‘mga, shu jumladan "O‘zkimyosanoat" aksiyadorlik jamiyatida – 102,0 mlrd so‘mga kamayib, viloyat bo‘yicha jami muddati o‘tgan kreditor qarzdorlikning 50,2 %ini tashkil etdi.

**2022- yil 1- sentabr holatiga vazirlik va idoralarning debitor qarzdorligi
(jamiga nisbatan %da)**



**2022- yil 1- sentabr holatiga iqtisodiy faoliyat turlari bo'yicha muddati o'tgan
kreditor qarzdorlikning tarkibi**

	Jami, mlrd. so'm	undan:				Mudda- ti o'tgan qarzdorlik- ning ulushi, %da
		yetkazib beruvchi lar va pudrat- chilarga	Byud- jetga to'lov- lar	davlat maqsadli fondlariga to'lovlar	ichki idora-viy	
Jami	558,7	358,1	2,3	-	1,2	0,1
Ishlab chiqaradigan sanoat	28,9	10,4	2,2	-	0,2	-
Elektr, gaz, bug' bilan ta'minlash va havoni konditsiyalash	527,6	346,6	0,1	-	-	0,1
Ulgurji va chakana savdo; motorli transport vositalari va motosikllarni ta'mirlash	0,2	0,1	-	-	-	-
Tashish va saqlash	1,8	1,0	-	-	0,8	-
Boshqalar	0,2	-	-	-	0,2	-

**Xo'jalik boshqaruv organlarida jami kreditor qarzdorlikning
debitorlikka nisbatan o'sishi**

	<i>Kreditor qarzdorlikning debitorlikdan oshishi</i>	
	<i>mlrd. so'm</i>	<i>debitorga nisbatan %da</i>
"O'zdonmahsulot" aksiyadorlik kompaniyasi	138,4	44,2
"O'zbekiston temir yo'llari" aksiyadorlik jamiyati	15,6	23,3
"O'zavtosanoat" aksiyadorlik jamiyati	0,1	43,6

Jami kreditor qarzdorlikning debitor qarzdorlikdan oshishi "O'zdonmahsulot" aksiyadorlik kompaniyasi – 138,4 mlrd. so'm (44,2%), "O'zbekiston temir yo'llari" aksiyadorlik jamiyati 15,6 mlrd. so'm (23,3 %), "O'zavtosanoat" aksiyadorlik jamiyati – 61,1 mln. so'm (43,6) hissasiga to'g'ri keladi.

Bunday holatlar korxonalarning moliyaviy barqarorligiga salbiy ta'sir etishi mumkin.

Hududlar bo'yicha ko'rilganda, yuqori kreditor qarzdorlik miqdori Olmaliq shahar – 2548,7 mlrd. so'm (18,5 %), Angren shahar – 1757,2 mlrd. so'm (12,7 %) va Chirchiq shahar – 1537,9 mlrd. so'm (11,2 %) hissasiga to'g'ri keldi.

Bunga qarama-qarshi, kreditor qarzdorlikning nisbatan past ko'rsatkichlarini Bekobod tumani – 1,8 mlrd. so'm (0,01 %), Quyi Chirchiq tumani – 50,0 mlrd. so'm (0,4 %) va Yangiyo'l – 55,7 mlrd. so'm (0,4 %) shahrida ko'rish mumkin.