

## II. SANOAT

2022- yil yanvar-iyun oylarida sanoat mahsuloti hajmi 43 564,1 mlrd. soʻmni yoki oʻtgan yilning tegishli davriga nisbatan sanoat ishlab chiqarish indeksi 107,2 %ni tashkil etdi.

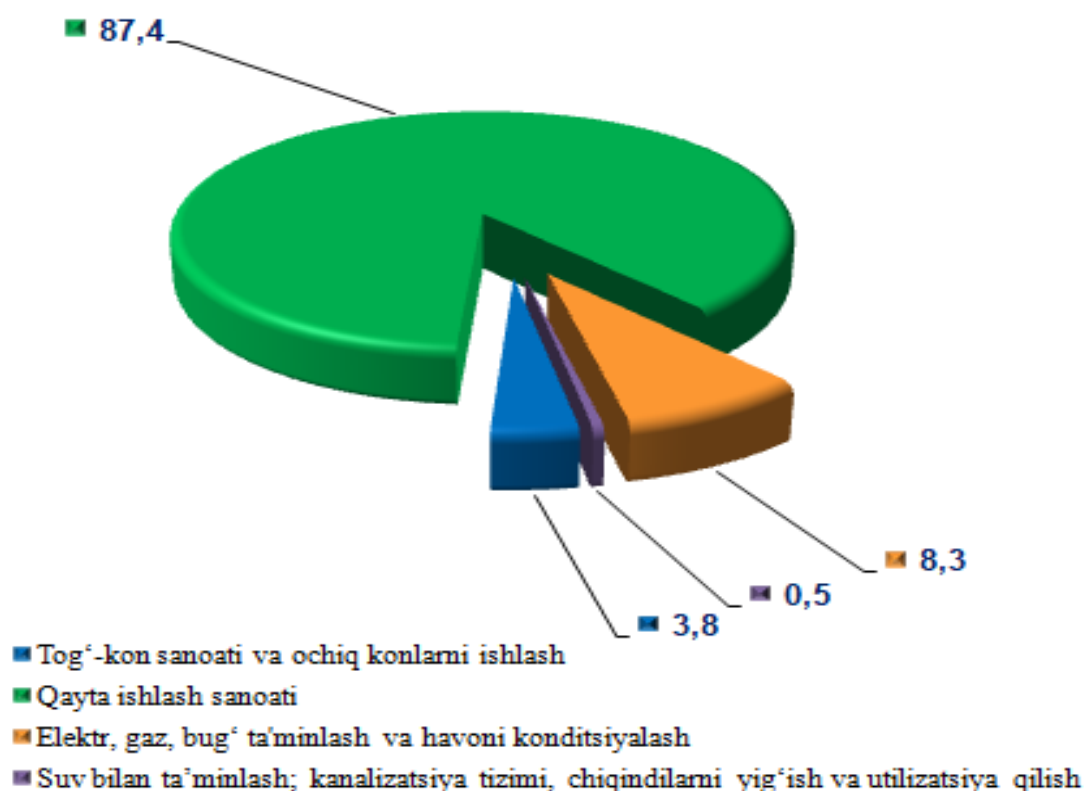
Sanoat ishlab chiqarishida kichik biznesning ulushi 17,3 %ni, isteʼmol tovarlari ishlab chiqarishning oʻsish surʼati 115,7 %ni, isteʼmol tovarlarining jami sanoat ishlab chiqarish hajmidagi ulushi 21,4 %ni tashkil etdi.

### 2022- yil yanvar-iyun oylarida iqtisodiy faoliyat turlari boʻyicha sanoat mahsuloti ishlab chiqarish

	<i>mlrd. soʻm</i>	<i>2021- yil yanvar-iyunga nisbatan sanoat ishlab chiqarish indeksi, %</i>
<b>Iqtisodiy faoliyatning alohida turlari boʻyicha sanoat mahsulotlari ishlab chiqarish hajmi</b>	<b>43 564,1</b>	<b>107,2</b>
<b>Togʻ-kon sanoati va ochiq konlarni ishlash</b>	<b>1 721,9</b>	<b>99,4</b>
<i>shundan:</i>		
Koʻmir va lignit, xom neft va tabiiy gaz qazib olish	530,3	104,0
Metall rudalarini qazib olish	995,5	103,8
Boshqa turdagi togʻ-kon sanoati mahsulotlarini ishlab chiqarish	196,1	60,7
<b>Qayta ishlash sanoati</b>	<b>38 055,7</b>	<b>105,8</b>
<i>shundan:</i>		
Oziq-ovqat mahsulotlari, ichimliklar tamaki mahsulotlari ishlab chiqarish	5 024,7	108,1
Toʻqimachilik mahsulotlari, kiyimlar, teri va unga tegishli mahsulotlarni ishlab chiqarish	4 069,6	107,2

	<i>mlrd. so'm</i>	<i>2021- yil yanvar-iyunga nisbatan sanoat ishlab chiqarish indeksi, %</i>
Yog'och va po'kak buyumlar, poxol va to'qish uchun materiallardan buyumlar, qog'oz va qog'oz mahsulotlari, mebellar ishlab chiqarish	624,9	128,4
Yozilgan materiallarni nashr qilish va aks ettirish	100,5	360,6
Koks va neftni qayta ishlash mahsulotlarini ishlab chiqarish	15,6	192,3
Kimyo mahsulotlari, rezina va plastmassa buyumlar ishlab chiqarish	3 224,0	116,0
Asosiy farmatsevtika mahsulotlari va preparatlari ishlab chiqarish	68,9	114,8
Boshqa nometall mineral mahsulotlar ishlab chiqarish	1 572,3	93,1
Metallurgiya sanoati	20 992,6	104,2
Avtotransport vositalari, treylerlar va yarim pritseplar ishlab chiqarish hamda mashina va uskunalarini ta'mirlash va o'rnatish, tayyor metall buyumlar ishlab chiqarish	2 295,3	104,5
Ishlab chiqarilgan boshqa tayyor mahsulotlar	46,4	130,4
<b>Elektr, gaz, bug' bilan ta'minlash va havoni konditsiyalash</b>	<b>3 588,6</b>	<b>114,6</b>
<b>Suv bilan ta'minlash; kanalizatsiya tizimi, chiqindilarni yig'ish va utilizatsiya qilish</b>	<b>197,8</b>	<b>109,6</b>
<b>Iste'mol tovarlarini ishlab chiqarish</b>	<b>9 348,5</b>	<b>115,7</b>
<i>shu jumladan:</i>		
oziq-ovqat tovarlari	4 442,3	115
nooziq-ovqat tovarlari	4 531,5	119,8

**Iqtisodiy faoliyat turlari bo'yicha sanoat mahsulotlarini ishlab chiqarish**  
(umumiy hajmga nisbatan % hisobida)



Jami sanoat ishlab chiqarish hajmi o'sishining asosiy omili bo'lib, qayta ishlash sanoatini o'tgan yilga nisbatan 4,3 %ga o'sishi kuzatildi.

**Iqtisodiy faoliyat turlari bo'yicha sanoat mahsuloti**  
**turlarini ishlab chiqarish**  
(yirik korxonalar bo'yicha)

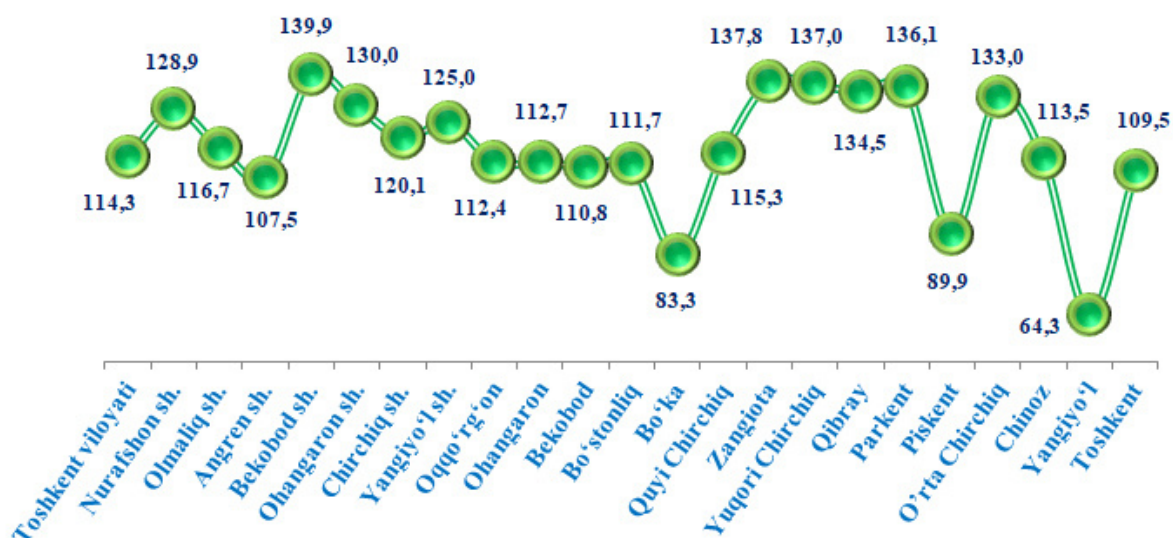
	O'lchov birligi	2022- yil yanvar-iyun	2021- yil yanvar-iyunga nisbatan % hisobida
<b>Tog'-kon sanoati va ochiq konlarni ishlash</b>			
Chaqiq tosh	t	170 100,4	79,3
Kaolin	t	248 954,9	2,0 m.

	<i>O'lchov birligi</i>	<i>2022- yil yanvar-iyun</i>	<i>2021- yil yanvar-iyunga nisbatan % hisobida</i>
<b>Qayta ishlash sanoati</b>			
Yangi so'yilgan yoki sovutilgan go'sht	<i>t</i>	17,6	83,3
Yumshoq bug'doy va spelta uni	<i>t</i>	191 156,9	107,5
O'simlik yog'i (tozalangan)	<i>t</i>	3 068,3	117,7
Paxta tolasi	<i>t</i>	34 727,2	97,1
Paxta chigiti	<i>t</i>	64 234,0	105,5
Paxta linti	<i>t</i>	3 011,5	91,9
Aroq	<i>ming l</i>	2 983,0	68
Uzum vinosini distillash yoki uzumni siqish natijasida olingan spirt nastoykalari	<i>ming l</i>	12,1	120,8
Trikotaj yoki to'qilgan kiyimlar	<i>ming dona</i>	16 831,7	2,4 m.
Karbamid	<i>ming azot tonna</i>	41,6	75,9
Ammoniy sulfat	<i>ming azot tonna</i>	19,8	79,5
Ammoniy nitrat (ammoniyli selitra)	<i>ming azot tonna</i>	86,0	97,3
Tarkibida ikkita ta'minlovchi element – azot va fosfor bo'lgan mineral yoki kimyoviy o'g'itlar	<i>ming tonna</i>	128,0	101,8
Suvsiz ammiak	<i>ming tonna</i>	229,2	88,2

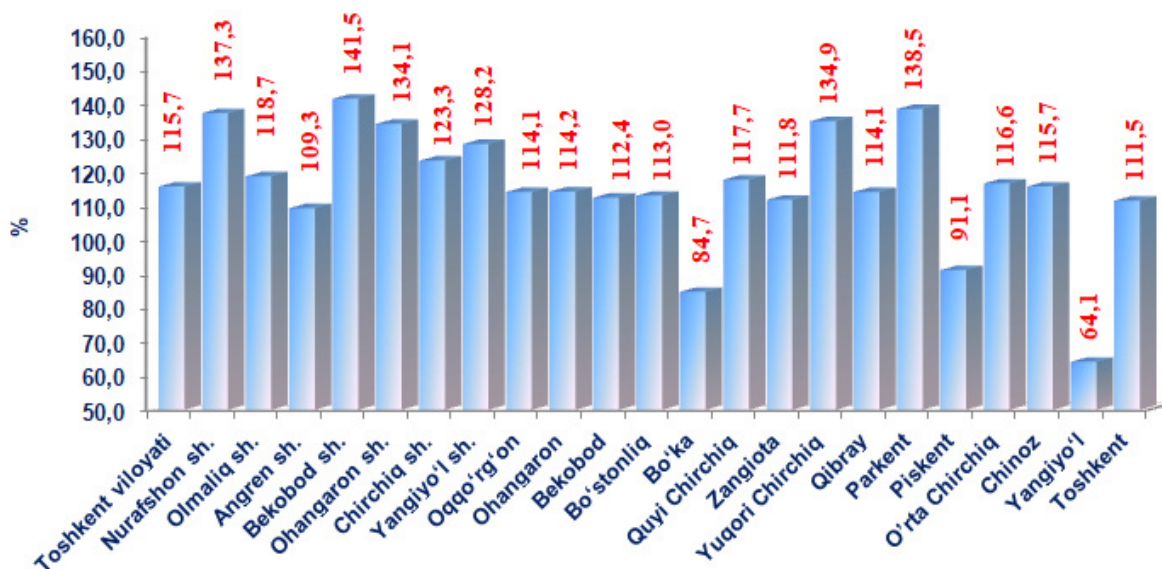
	<i>O'lchov birligi</i>	<i>2022- yil yanvar-iyun</i>	<i>2021- yil yanvar-iyunga nisbatan % hisobida</i>
Sulfat kislota	<i>ming tonna</i>	550,9	104,0
Denaturlanmagan, spirt konsentratsiyasi 80 % hajmdan kam bo'lmagan etil spirti	<i>ming l</i>	7 351,8	103,7
Portlandsement	<i>ming t</i>	2 352,9	95,7
Sement klinkerlari	<i>ming t</i>	1 370,8	53,4
Binolar va inshootlar uchun sement, beton yoki sun'iy toshdan yig'ma konstruksiyalar elementlari va boshqa buyumlar	<i>t</i>	106 883,2	116,4
Temirdan yoki legirlanmagan po'latdan bolg'alangan, issiqlayin prokatka qilingan, issiqlayin cho'zilgan yoki ekstrudirlangan	<i>t</i>	319 727,7	98,2
Legirlanmagan po'latdan shakldor va maxsus, issiqlayin prokatka qilingan, issiqlayin cho'zilgan yoki ekstrudirlangan, boshqa ishlov berilmagan profillar	<i>t</i>	88 680,1	143,3
Elektroenergiya	<i>mln. kVt/s</i>	8 353,2	109,6
Issiqlik energiyasi	<i>ming Gkal</i>	1 885,9	92,6

**2022- yil yanvar-iyun oylarida hududlar bo'yicha aholi jon boshiga  
sanoat ishlab chiqarishi va iste'mol mahsulotlari ishlab chiqarishning  
o'sish sur'atlari**  
(o'tgan yilning tegishli davriga nisbatan, %da)

**Sanoat mahsulotlari**



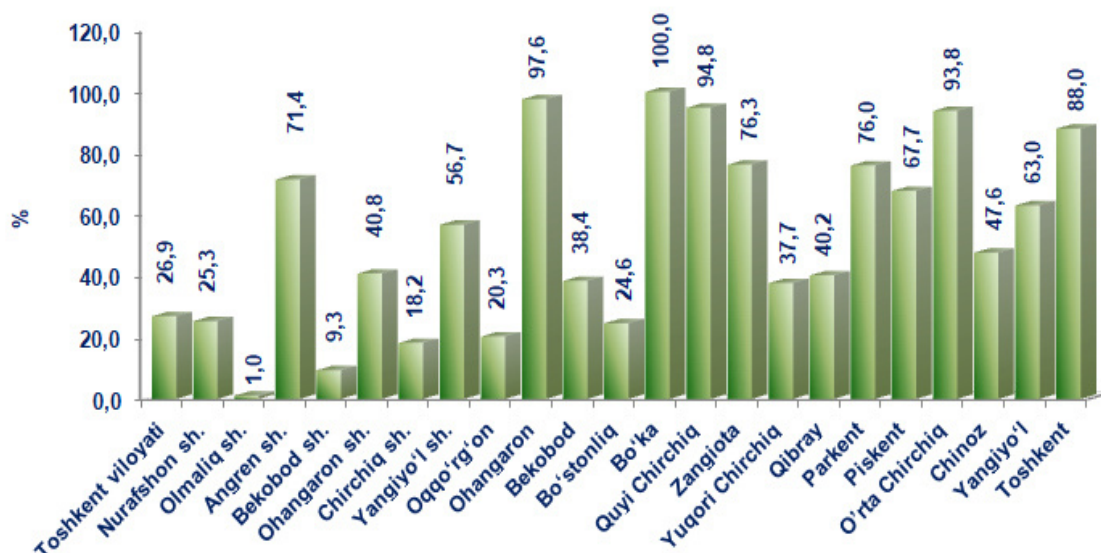
**Iste'mol mollari**



Aholi jon boshiga sanoat mahsulotlari ishlab chiqarishning taqsimlanishi, yirik sanoat korxonalari joylashganligi hisobiga Olmaliq (129 317,7 ming so'm), Ohangaron (22 087,7 ming so'm) va Bekobod (53 545,5 ming so'm) shaharlarida o'rtacha viloyat darajasi ko'rsatkichidan (7 132,1 ming so'm) ancha yuqoriligini ko'rsatmoqda.

Viloyat bo'yicha aholi jon boshiga iste'mol mahsulotlari ishlab chiqarilishi 3 167,8 ming so'm bo'lgani holda, Chirchiq shahrida 24 820,5 ming so'mni, Zangiota tumanida 27 920,4 ming so'mni, Qibray tumanida 10 964,9 ming so'mni, Ohangaron shahrida 9 235,5 ming so'mni tashkil.

### **2022- yilning yanvar-iyun oylarida hududlar bo'yicha kichik biznesning sanoat mahsulotlari ishlab chiqarishdagi ulushi**

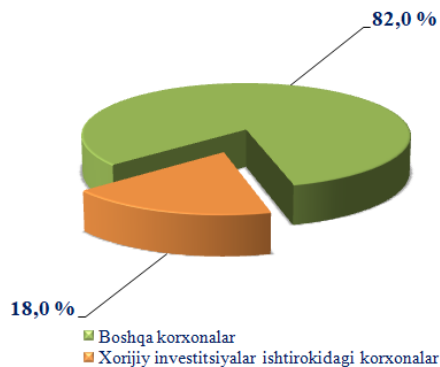
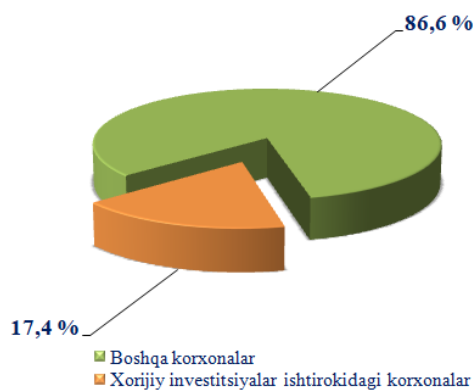


Hududlar kesimida kichik biznesning sanoat mahsulotlari ishlab chiqarishdagi eng yuqori ulush Bo'ka (jami sanoat mahsulotlari ishlab chiqarishdagi ulushi 100,0 %), Ohangaron (97,6 %), Quyi Chirchiq (94,8 %) va O'rta Chirchiq (93,8 %) tumanlarida hamda eng kichik ulush Olmaliq (1,0 %), Bekobod (9,3 %) shaharlarida kuzatildi.

**Chet el investitsiyalari ishtirokidagi korxonalar mahsulotlarining  
sanoat ishlab chiqarishdagi ulushi, %da**

**2022- yil yanvar-iyun**

**2021- yil yanvar-iyun**



Hisobot davrida xorijiy investitsiyalar ishtirokidagi korxonalar tomonidan 7 572,7 mlrd. soʻmlik mahsulot ishlab chiqarildi. Jumladan, jami sanoat mahsulotlari ishlab chiqarishdagi ulushi 17,4 %ni (2021- yil yanvar-iyun oylarida – 18,0 %) tashkil etdi.

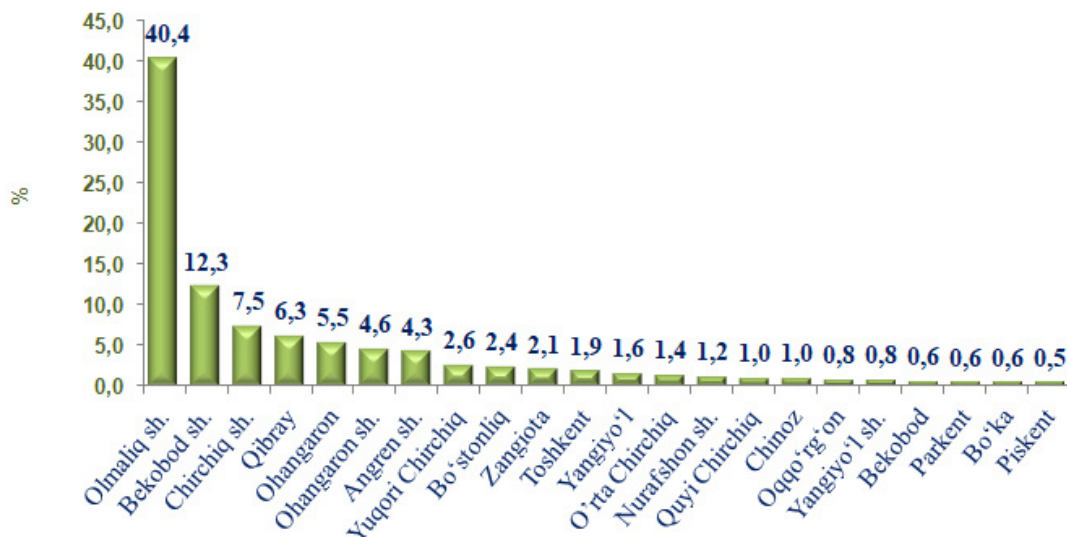
**Hududlar boʻyicha sanoat ishlab chiqarish**

	2022- yil yanvar-iyun mlrd. soʻm	2021- yil yanvar-iyunga nisbatan sanoat ishlab chiqarish indeksi, %
<b>Viloyat boʻyicha</b>	<b>43 564,1</b>	<b>107,2</b>
<i>shaharlar:</i>		
Nurafshon	513,9	98,1
Olmalik	1 759,6	100,9
Angren	1 886,7	102,5
Bekobod	5 378,0	116,5
Ohangaron	2 021,1	103,3
Chirchiq	3 248,5	104,1



	2022- yil yanvar-iyun mlrd. so‘m	2021- yil yanvar-iyunga nisbatan sanoat ishlab chiqarish indeksi, %
Yangiyo‘l	362,2	100,2
<i>tumanlar:</i>		
Oqqo‘rg‘on	367,3	97,0
Ohangapon	2 376,4	114,4
Bekobod	246,0	100,4
Bo‘stonliq	1 053,1	116,2
Bo‘ka	241,4	113,4
Quyi Chirchiq	430,5	96,6
Zangiota	942,0	102,2
Yuqori Chirchiq	1119,5	109,1
Qibray	2 733,9	109,1
Parkent	241,6	109,4
Piskent	216,7	80,4
O‘rta Chirchiq	618,8	114,3
Chinoz	428,9	123,4
Yangiyo‘l	704,2	100,1
Toshkent	843,4	98,2


**Sanoat mahsuloti ishlab chiqarish hajmida hududlarning ulushi**  
(jamiga nisbatan % hisobida)



Viloyat bo'yicha ushbu korxonalarning ishlab chiqarish hajmi eng ko'proq Olmaliq (salmog'i 40,4 %), Bekobod (12,3 %), Chirchiq (7,5 %) shaharlari, Qibray (6,3 %) va Ohangaron (5,5 %) tumanlariga to'g'ri keladi.

O'tgan yilning tegishli davriga nisbatan sanoat ishlab chiqarish indeksi eng yuqori ko'rsatkichi Chinoz (123,4 %), Ohangaron (114,4 %) va O'rta Chirchiq (114,3 %) tumanlarida aks etdi.

**2022- yil yanvar-iyun oylarida  
mahalliyashtirish dasturining amalga oshirilishi**




Tayyor mahsulotlar, butlovchi qismlar va materiallar ishlab chiqarishni mahalliyashtirish Dasturining amalga oshirilishi, viloyat sanoat mahsulotlari ishlab chiqarishining rivojlanishiga o'z ta'sirini ko'rsatdi.

Mazkur dastur doirasida 2022- yilning yanvar-iyun oylarida loyihaga kiritilgan 92 ta sanoat korxonalari tomonidan 1 411,2 mlrd. soʻmlik mahalliyashtirilgan mahsulotlar ishlab chiqarilib, 16,6 mln. AQSh dollari miqdorida mahsulotlar eksport qilindi va 623 ta yangi ish oʻrinlari yaratildi.

**Tayyor mahsulotlar, butlovchi qismlar va materiallar ishlab chiqarishni  
mahalliyashtirish Dasturining asosiy koʻrsatkichlari**

	2021- yil yanvar-iyun	2022- yil yanvar-iyun
Loyihalar soni, <i>birlik</i>	310	465
Korxonalar soni, <i>birlik</i>	108	92
Ishlab chiqarish hajmi, <i>mlrd. soʻm</i>	1186,0	1411,2
Eksportga qilingan mahalliyashtirilgan mahsulot hajmi, <i>mln. AQSh doll.</i>	16,3	16,6
Yaratilgan yangi ish oʻrinlari, <i>birlik</i>	430	623

**Isteʼmol tovarlari ishlab chiqarish tarkibi**  
(jami isteʼmol tovarlari ishlab chiqarish hajmiga nisbatan %da)



Hisobot davrida jami 9 348,5 mlrd. soʻmlik isteʼmol mollari ishlab chiqarilib, 2021- yilning mos davriga nisbatan 115,7 %ni tashkil etib, jami sanoat ishlab chiqarish hajmidagi ulushi 21,5 %ni tashkil qildi.

Jumladan, 4442,3 mlrd. soʻmlik oziq-ovqat mahsulotlari, aroq-vino mahsulotlari va pivo (2021- yil yanvar-iyunga nisbatan 115,0 %) hamda 4531,5 mlrd. soʻmlik nooziq-ovqat mollari (119,8 m.) ishlab chiqarildi.

Hududlar kesimida isteʼmol mollarini ishlab chiqarishdagi eng yuqori ulush Ohangaron (viloyat boʻyicha isteʼmol mollari ishlab chiqarishdagi ulushi 15,0 %), Qibray (9,8 %), Zangiota (6,8 %) tumanlarida hamda Chirchiq (10,7 %), Ohangaron (10,3 %), Angren (5,5 %) shaharlarida kuzatildi.

Eng kichik ulush esa Quyi Chirchiq (1,8 %), Piskent (1,6 %), Bekobod (1,1%), Boʻka (0,6 %) tumanlari hamda Bekobod (1,9 %), Nurafshon (1,6 %) shaharlariga toʻgʻri keldi.

### **Hududlar boʻyicha xalq isteʼmol mollari ishlab chiqarilishi**

	<i>mlrd. soʻmda</i>	<i>jamiga nisbatan ulushi, %da</i>	<i>Sanoat ishlab chiqarishga nisbatan ulushi, %da</i>	<i>2021- yil yanvar-iyunga nisbatan %da</i>
<b>Toshkent viloyati</b>	<b>9 348,5</b>	<b>100,0</b>	<b>20,0</b>	<b>115,7</b>
<i>shaharlar:</i>				
Nurafshon	153,3	1,6	15,3	137,3
Olmaliq	242,8	2,6	1,8	118,7
Angren	514,9	5,5	31,7	109,3
Bekobod	178,2	1,9	4,1	141,5
Ohangaron	964,4	10,3	35,5	134,1
Chipchiq	997,5	10,7	35,2	123,3
Yangiyoʻl	230,6	2,5	43,0	128,2
<i>tumanlar:</i>				
Oqqoʻrgʻon	275,3	2,9	96,2	114,1
Ohangapon	1 400,9	15,0	57,1	114,2
Bekobod	102,5	1,1	86,8	112,4
Boʻstonliq	245,9	2,6	49,3	113,0
Boʻka	59,2	0,6	46,4	84,7
Quyi Chirchiq	169,4	1,8	36,3	117,7
Zangiota	636,6	6,8	37,4	111,8

	<i>mlrd. so'mda</i>	jamiga nisbatan ulushi, %da	Sanoat ishlab chiqarishga nisbatan ulushi, %da	2021- yil yanvar-iyunga nisbatan %da
Yuqori Chirchiq	486,1	5,2	43,1	134,9
Qibray	918,4	9,8	26,1	114,1
Parkent	233,8	2,5	100,0	138,5
Piskent	149,3	1,6	100,0	91,1
O'rta Chirchiq	324,2	3,5	35,2	116,6
Chinoz	183,4	2,0	46,8	115,7
Yangiyo'l	265,9	2,8	43,3	64,1
Toshkent	615,9	6,6	33,3	111,5

**Xalq iste'mol mollari oziq-ovqat, nooziq-ovqat ishlab  
chiqarishini aholi jon boshiga  
(ming so'mda)**

Aholi jon boshiga oziq-ovqat mahsulotlari ishlab chiqarish ko'rsatkichi Zangiota tumanida (2 984,0 ming so'm), Olmaliq shahrida (2 343,4 ming so'm) va Qibray tumanida (1 639,2 ming so'm) o'rtacha viloyat darajasi (895,2 ming so'm) ko'rsatkichidan ancha yuqoriligini ko'rsatmoqda.

Aholi jon boshiga nooziq-ovqat mollari ishlab chiqarish ko'rsatkichi Chirchiq (8 980,4 ming so'm), Bekobod (912,7 ming so'm), Olmaliq (825,4 ming so'm), Nurafshon (675,4 ming so'm) va Angren (656,3 ming so'm) shaharlarida o'rtacha viloyat darajasi (545,7 ming so'm) ko'rsatkichidan ancha yuqoriligini ko'rsatmoqda.

**2022- yil yanvar-iyun oylarida jami sanoat ishlab chiqarish hajmida mahalliy  
ahamiyatga ega korxonalar va davlat ulushi yuqori bo'lgan korxonalar tomonidan  
ishlab chiqarilgan sanoat mahsulotlari ulushi  
(jami sanoat ishlab chiqarish hajmiga nisbatan, %da)**

Xo'jalik yurituvchi subyektlar uchun qulayroq iqtisodiy sharoitlarni yaratish bo'yicha amalga oshirib kelinayotgan ishlar, mahalliy ahamiyatga ega korxonalar (davlat ulushi yuqori bo'lgan korxonalarsiz) rivojlanishiga o'z ta'sirini ko'rsatib, ular tomonidan ishlab chiqarilgan mahsulotlar hajmi 5 703,7 mlrd. so'mni va jami sanoatdagi ulushi 27,1 % tashkil etdi (2021- yil yanvar-iyun oylarida mos ravishda 3 064,7 mlrd. so'm va 18,9 % bo'lgan).