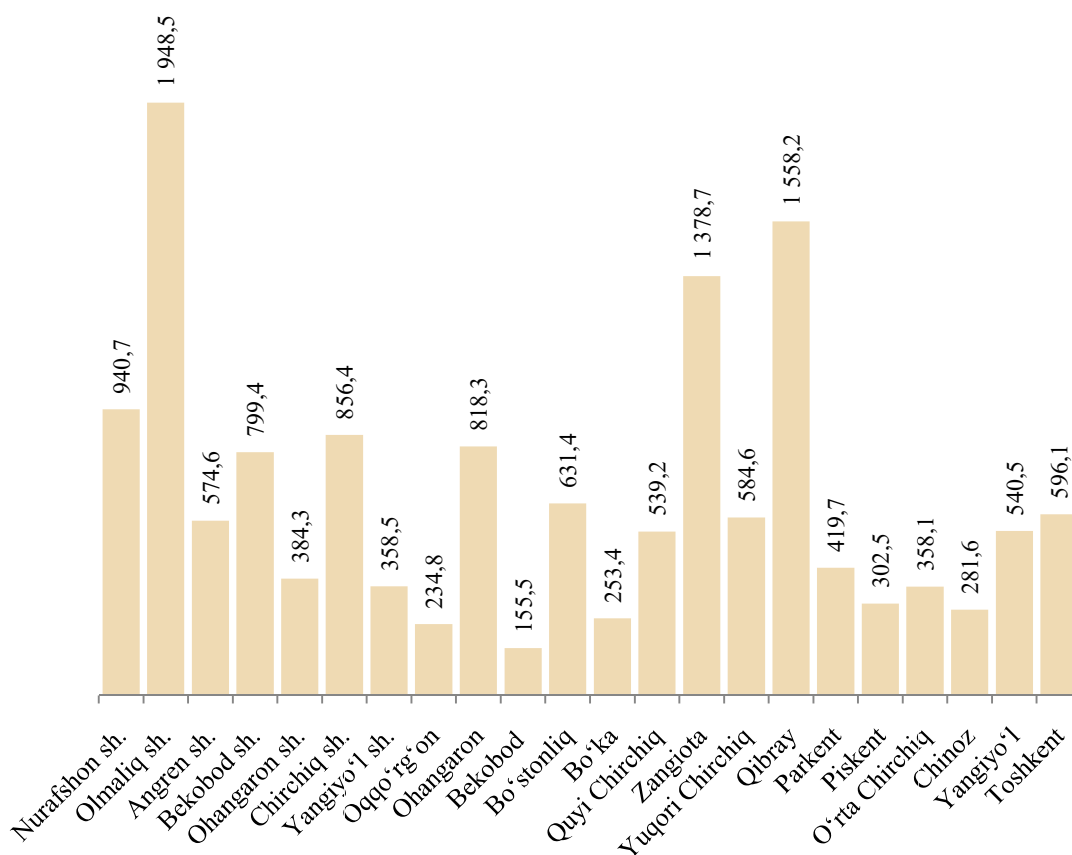


#### IV. INVESTITSİYALAR VA QURILISH

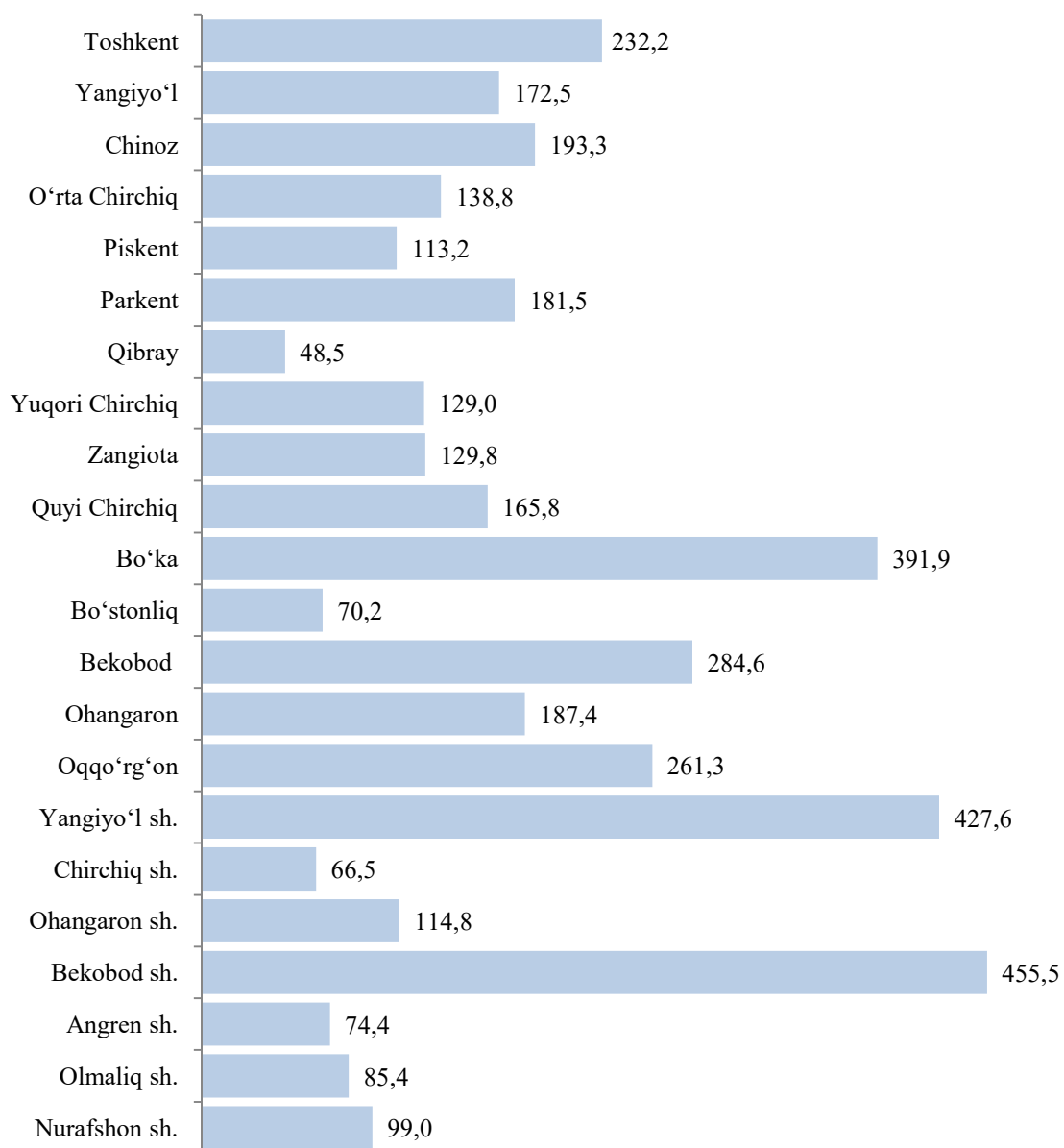
2022- yil yanvar-iyun oylarida viloyatning asosiy kapitalini ko'paytirishga 14 515,0 mlrd. so'm miqdorida investitsiyalar o'zlashtirilib, o'sish sur'ati 104,0 %ni tashkil qildi. Asosiy kapitalga kiritilgan jami investitsiyalarning 3 741,9 mlrd. so'mi xorijiy investitsiya va kreditlar hisobiga to'g'ri keldi. Aholi jon boshiga asosiy kapitalga investitsiyalar 2022- yilning yanvar-iyun oylarida 4 918,5 ming so'mni tashkil etdi.

2022- yil yanvar-iyun oylarida jami asosiy kapitalga kiritilgan investitsiyalarning deyarli yarmidan ko'p ulushi, ya'ni 50,4 foizi viloyatning 6 ta hududi hissasiga, jumladan, Olmaliq shahri (13,4 %), Qibray tumani (10,7 %), Chirchiq shahri (5,9 %), Zangiota tumani (9,5 %) Nurafshon shahri (6,5 %) va Bo'stonliq tumani (4,4 %) hisobiga to'g'ri keldi.

**2022- yil yanvar-iyun oylarida hududlar kesimida  
asosiy kapitalga kiritilgan investitsiyalar hajmi (mlrd. so'm)**

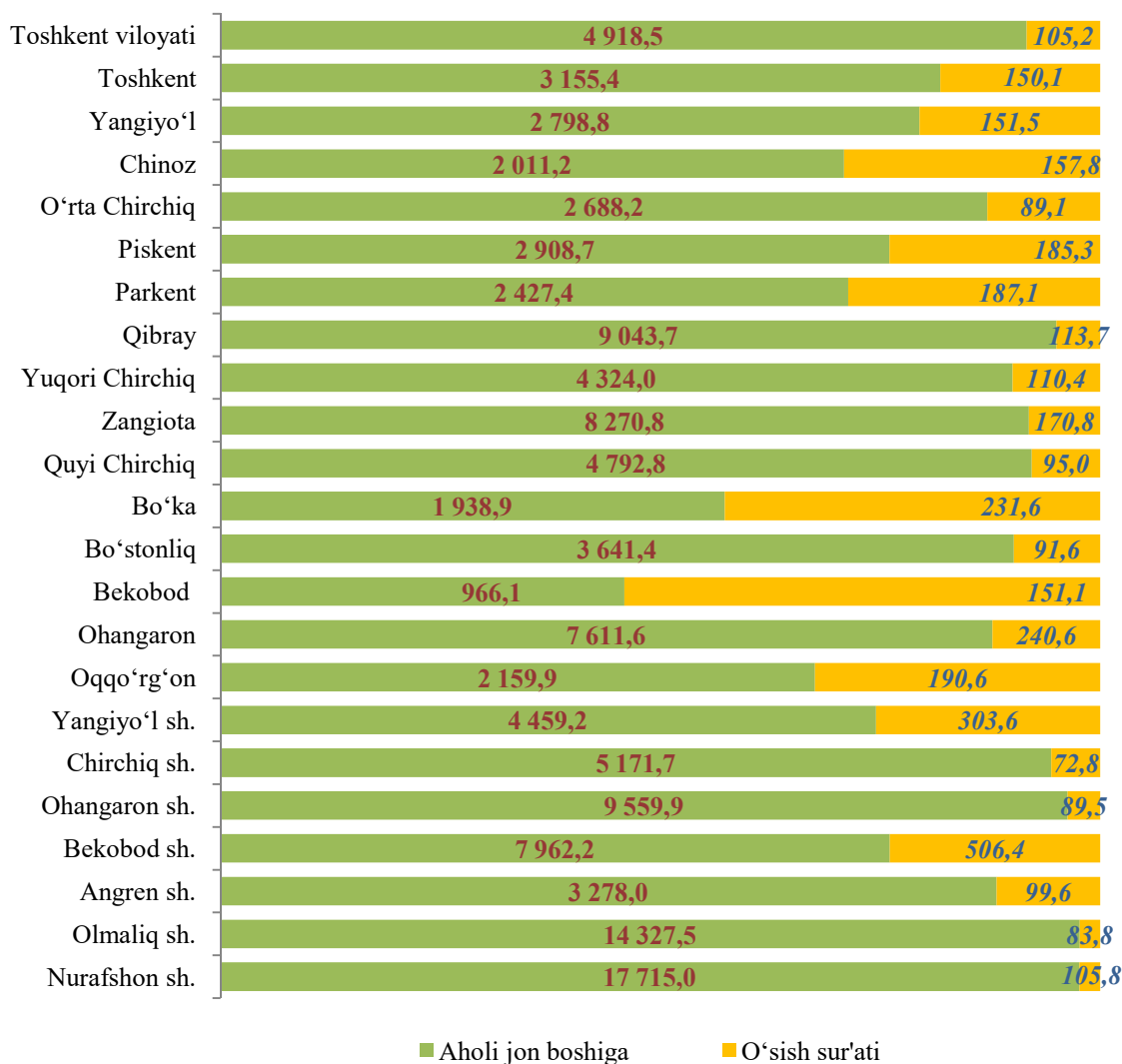


**2022- yil yanvar-iyun oylarida hududlar kesimida  
asosiy kapitalga kiritilgan investitsiyalar o'sish sur'atlari (%da)**



Ayrim tumanlarda asosiy kapitalga kiritilgan investitsiyalarning yuqori o'sish sur'atlari kuzatildi. Jumladan, o'tgan yilning shu davriga nisbatan Yangiyo'l shahrida – 4,3 m., Bekobod shahrida – 4,5 m., Toshkent tumanida – 2,3 m., Yangiyo'l tumanida – 172,5 %, Parkent tumanida – 181,5 %, Chinoz tumanida – 193,3 % o'sish kuzatildi.

**2022- yil yanvar-iyun oylarida hududlar kesimida  
aholi jon boshiga asosiy kapitalga kiritilgan investitsiyalar miqdori  
(ming soʻmda, %da)**



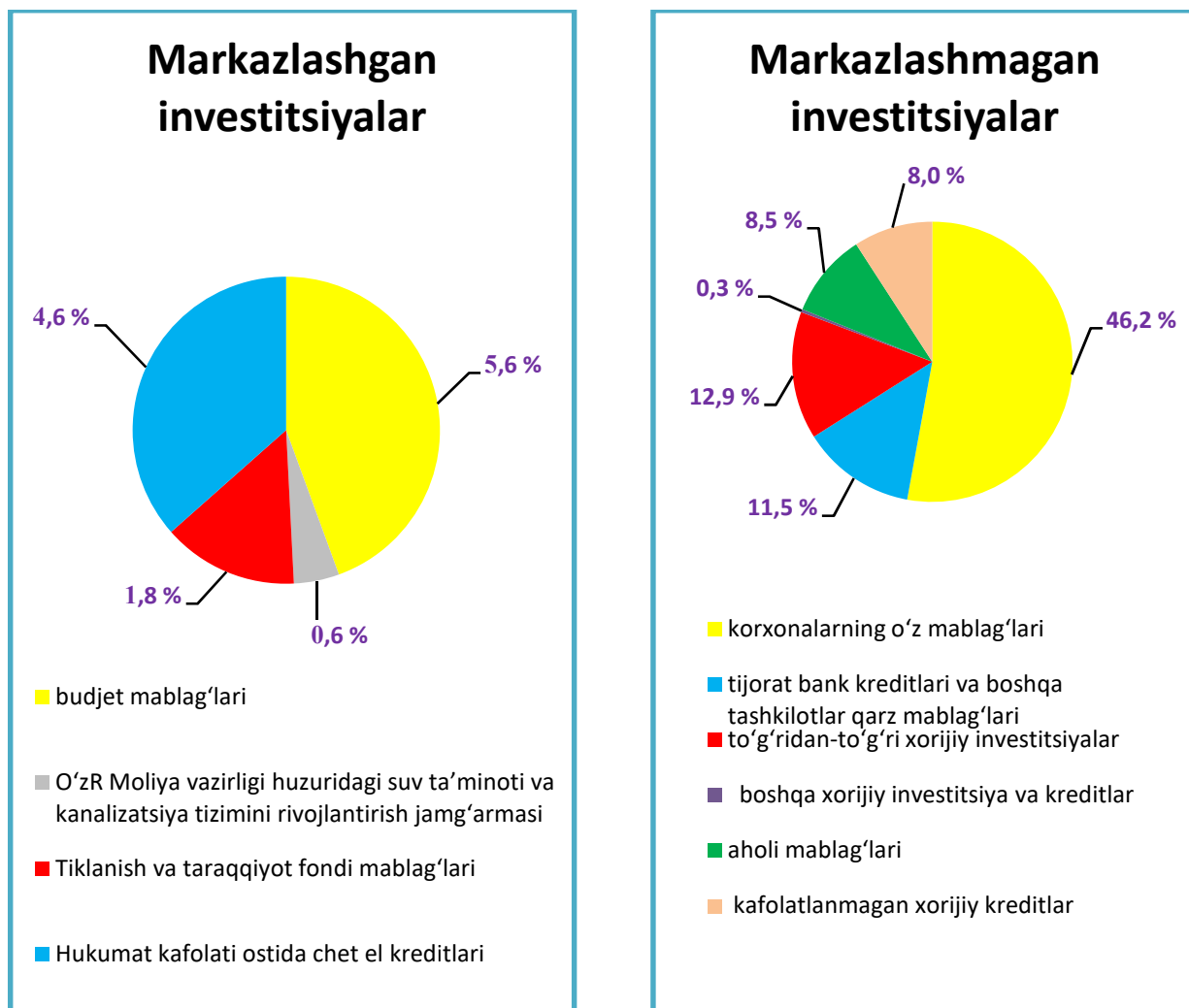
Hududlar kesimida aholi jon boshiga toʻgʻri keladigan investitsiyalar hajmining yuqori koʻrsatkichlari Nurafshon shahrida - 17 715,0 ming soʻm, Olmalik shahrida - 14 327,5 ming soʻm, Ohangaron shahrida - 9 559,9 ming soʻm, Qibray tumanida - 9 043,7 ming soʻm va Zangiota tumanida - 8 270,8 ming soʻmni tashkil etdi. Aksincha, past koʻrsatkich Boʻka tumanida-1 938,9 ming soʻmni va Bekobod tumanida – 966,1 ming soʻmni tashkil etdi.

**Moliyalashtirish manbalari bo'yicha  
asosiy kapitalga kiritilgan investitsiyalarning taqsimlanishi**

	<i>mlrd. so'm</i>	<i>o'sish sur'ati, %</i>	<i>yakunga nisbatan %</i>
<b>Asosiy kapitalga kiritilgan investitsiyalar</b>	<b>14 515,0</b>	<b>104,5</b>	<b>100,0</b>
shu jumladan:			
<b>Markazlashgan investitsiyalar:</b>	<b>1 829,1</b>	<b>98,4</b>	<b>12,6</b>
budget mablag'lari	817,0	136,5	5,6
O'zR Moliya vazirligi huzuridagi suv ta'minoti va kanalizatsiya tizimini rivojlantirish jamg'armasi	86,5	159,2	0,6
Tiklanish va taraqqiyot fondi mablag'lari	262,6	167,0	1,8
Hukumat kafolati ostida chet el kreditlari	663,0	63,2	4,6
<b>Markazlashmagan investitsiyalar</b>	<b>12 685,9</b>	<b>104,8</b>	<b>87,4</b>
korxonalarning o'z mablag'lari	6 710,3	135,9	46,2
tijorat bank kreditlari va boshqa tashkilotlar qarz mablag'lari	1 668,4	119,5	11,5
to'g'ridan-to'g'ri xorijiy investitsiyalar	1 872,5	52,6	12,9
boshqa xorijiy investitsiya va kreditlar	40,3	36,9	0,3
aholi mablag'lari	1 228,3	101,2	8,5
kafolatlanmagan xorijiy kreditlar	1 166,1	134,7	8,0

2022- yil yanvar-iyun oylarida asosiy kapitalga kiritilgan investitsiyalarning moliyalashtirish manbalariga ko'ra, eng yuqori ko'rsatkich (jami investitsiyalarning 46,2 %i) korxonalarning o'z mablag'lari hisobiga (6 710,3 mlrd. so'm) to'g'ri keldi.

**2022- yil yanvar-iyun oylari uchun asosiy kapitalga kiritilgan investitsiyalarning moliyalashtirish manbalari**



To'g'ridan-to'g'ri xorijiy investitsiyalarning o'zlashtirilgan hajmi 2022- yilning yanvar-iyun oylarida 1872,5 mlrd. so'mni yoki o'tgan yilning mos davriga nisbatan 52,6 %ni tashkil qildi. Bunda, to'g'ridan-to'g'ri xorijiy investitsiyalarni jalb qilish bo'yicha yuqori ko'rsatkich Qibray (572,2 mlrd. so'm) tumani va Ohangaron tumaniga (516,1 mlrd. so'm) to'g'ri keldi. Aksincha, to'g'ridan-to'g'ri xorijiy investitsiyalarni jalb qilish bo'yicha past natijalar Bo'ka tumanida (1,1 mlrd. so'm) va Chinoz tumanida (0,1 mlrd. so'm) kuzatildi.

**Asosiy kapitalga kiritilgan to'g'ridan-to'g'ri xorijiy investitsiya  
va kafolatlanmagan kreditlar**

(mlrd. so'm)

	Jami xorijiy investitsiya va kreditlar	shu jumladan:		To'g'ridan- to'g'ri xorijiy investitsiya	shu jumladan:	
		Investitsiya	Kredit		Reinvestitsiya	Kafolat- lanmagan kreditlar
<b>Viloyat bo'yicha</b>	<b>3 741,9</b>	<b>1 912,8</b>	<b>1 829,1</b>	<b>1 872,5</b>	<b>69,5</b>	<b>1 166,1</b>
<i>shaharlar:</i>						
Nurafshon	261,9	53,4	208,5	53,4		124,7
Olmaliq	50,8	28,7	22,1	28,7		21,7
Angren	117,6	50,5	67,1	39,5		67,1
Bekobod	46,5	46,5		46,5		
Ohangaron	65,2	22,8	42,4	22,8		42,4
Chirchiq	345,9	202,7	143,2	201,7		84,5
Yangiyo'l	55,0	35,8	19,2	35,8	32,6	4,3
<i>tumanlar:</i>						
Oqqo'rg'on	1,3		1,3			1,2
Ohangaron	537,0	516,2	20,8	516,1	0,1	20,6
Bekobod	1,1		1,1			
Bo'stonliq	65,9	46,7	19,2	46,7		16,0
Bo'ka	2,6	1,1	1,5	1,1		
Quyi Chirchiq	214,4	13,8	200,6	13,8		200,5
Zangiota	413,3	111,9	301,4	111,9		120,6
Yuqori Chirchq	136,3	11,1	125,2	11,1		122,6
Qibray	956,3	572,2	384,1	572,2	8,7	92,4
Parkent	20,4		20,4			19,3
Piskent	12,4		12,4			8,8
O'rta Chirchiq	61,1	13,8	47,3	13,8		45,9
Chinoz	6,5	0,1	6,4	0,1	0,1	4,7
Yangiyo'l	223,3	174,9	48,4	146,7	28,1	33,1
Toshkent	147,1	10,5	136,6	10,5		135,6

**2022- yil yanvar-iyun oylarida asosiy kapitalga kiritilgan investitsiyalarning  
texnologik tarkibi**

	<i>Jami mlrd. so‘m</i>	<i>foizda</i>	<i>Davlat</i>	<i>foizda</i>	<i>Nodavlat</i>	<i>foizda</i>
<b>Jami, mlrd. so‘m</b>	<b>14515,0</b>	<b>100</b>	<b>1324,3</b>	<b>9,1</b>	<b>13190,7</b>	<b>90,9</b>
<i>shu jumladan: umumiy hajmga nisbatan %da</i>						
qurilish-montaj ishlari	6 476,6	44,6	882,4	6,1	5594,2	38,5
mashina, uskunalar, transport vositalari ishlab chiqarish va xo‘jalik jihozlar	6624,2	45,6	360,9	2,4	6263,3	43,2
boshqa harajatlar	1414,2	9,8	81,0	0,6	1333,2	9,2

2022- yil yanvar-iyun oylarida asosiy kapitalga kiritilgan investitsiyalarning texnologik tarkibining mashina, uskunalar, transport vositalari ishlab chiqarish va xo‘jalik jihozlar, yo‘naltirilgan ulushi 44,6 %ni tashkil qilib, umumiy hajmga nisbatan yuqori ulushga ega bo‘ldi.

**Iqtisodiy faoliyat turlari bo‘yicha  
asosiy kapitalga kiritilgan investitsiyalar  
(umumiy hajmga nisbatan % hisobida)**

(mlrd. so‘m)

	<i>yanvar-iyun</i>			
	<i>2022- y.</i>	<i>Umumiy hajmga nisbatan %da</i>	<i>2021- y.</i>	<i>Umumiy hajmga nisbatan %da</i>

<b>Jami:</b>	<b>14515,0</b>	<b>100,0</b>	<b>12125,2</b>	<b>100,0</b>
--------------	----------------	--------------	----------------	--------------

*shu jumladan: iqtisodiy faoliyat turlari  
bo‘yicha*

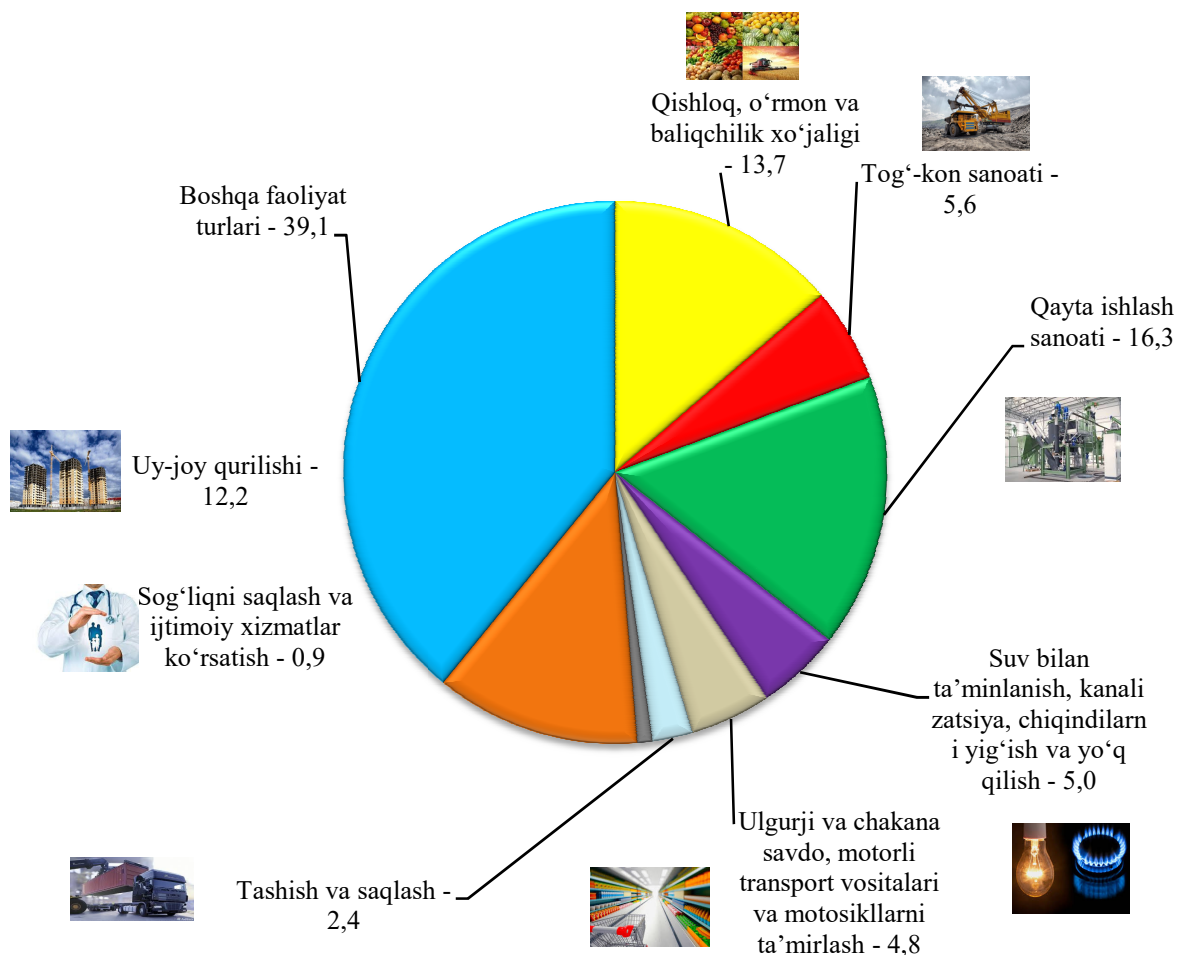
qishloq, o‘rmon va baliqchilik xo‘jaligi	1 994,0	13,7	813,2	6,7
---	---------	------	-------	-----

tog‘-kon sanoati	808,0	5,6	6,9	0,1
------------------	-------	-----	-----	-----

	yanvar-iyun			
	2022- y.	Umumiy hajmga nisbatan %da	2021- y.	Umumiy hajmga nisbatan %da
qayta ishlash sanoati	1255,9	8,7	1770,1	14,6
elektr, gaz, bug‘ bilan ta‘minlash va havoni konditsiyalash	1105,9	7,6	643,2	5,3
suv bilan ta‘minlanish, kanalizatsiya, chiqindilarni yig‘ish va yo‘q qilish	723,6	5,0	65,7	0,5
qurilish	342,2	2,4	156,0	1,3
ulgurji va chakana savdo, motorli transport vositalari va motosikllarni ta‘mirlash	693,5	4,8	1185,1	9,8
tashish va saqlash	349,1	2,4	1640,0	13,5
yashash va ovqatlanish bo‘yicha xizmatlar	379,6	2,6	54,8	0,5
aloqa va axborotlashtirish	482,8	3,3	43,5	0,4
moliya va sug‘urta faoliyati	124,1	0,9	22,2	0,2
ko‘chmas mulk bilan bog‘liq ishlar	1713,4	11,8	5,2	0
malakaviy, ilmiy va texnikaviy faoliyat	338,8	2,3	389,8	3,2
ma‘muriy va qo‘shimcha xizmatlar	49,8	0,3	0,0	0
davlat boshqaruvi va mudofaasi; majburiy ijtimoiy ta‘minot	175,7	1,2	60,0	0,5
ta‘lim	357,1	2,5	66,6	0,5
sog‘liqni saqlash va ijtimoiy xizmatlar ko‘rsatish	123,4	0,9	106,4	0,9
san‘at, ko‘ngil ochish va dam olish	131	0,9	173,5	1,4
uy-joy qurilishi	1416,8	9,8	2235,3	18,4
boshqa faoliyat turlari	1950,3	13,3	2687,7	22,2



**Asosiy kapitalga kiritilgan investitsiyalar va kreditlarni  
iqtisodiy faoliyat turlari bo'yicha  
(umumiy hajmga nisbatan % hisobida)**



Iqtisodiy faoliyat turlari bo'yicha ishlab chiqarish sanoatida – 1 255,9 mlrd. so'm (jami investitsiyalar hajmida 16,3 %) tashkil etdi. Tog'-kon sanoatida – 808,0 mlrd. so'm (5,6 %), uy-joy qurilishida – 1416,8 mlrd. so'm (12,2 %), qishloq, o'rmon va baliqchilik xo'jaligida – 1994,0 mlrd. so'm (13,7 %), davlat boshqaruvi va mudofaasi majburiy ijtimoiy ta'minotida – 175,7 mlrd. so'm (1,2 %), san'at, ko'ngil ochish va dam olishda – 131,0 mlrd. so'm (0,9 %), tashish va saqlashda – 349,1 mlrd. so'm (2,4 %), suv bilan ta'minlanish, kanalizatsiya, chiqindilarni yig'ish va yo'q qilishda – 723,6 mlrd. so'm (5,0 %), malakaviy, ilmiy va texnikaviy faoliyatda – 338,8 mlrd. so'm (2,3 %), sog'liqni saqlash va ijtimoiy xizmatlar ko'rsatishda – 123,4 mlrd. so'm (0,9 %), ta'limda – 357,1 mlrd. so'm (2,5 %) hamda yashash va ovqatlanish bo'yicha xizmatlarda – 379,6 mlrd. so'm (2,6 %) investitsiyalar o'zlashtirildi.

### Ijtimoiy soha obyektlarini qurilishi

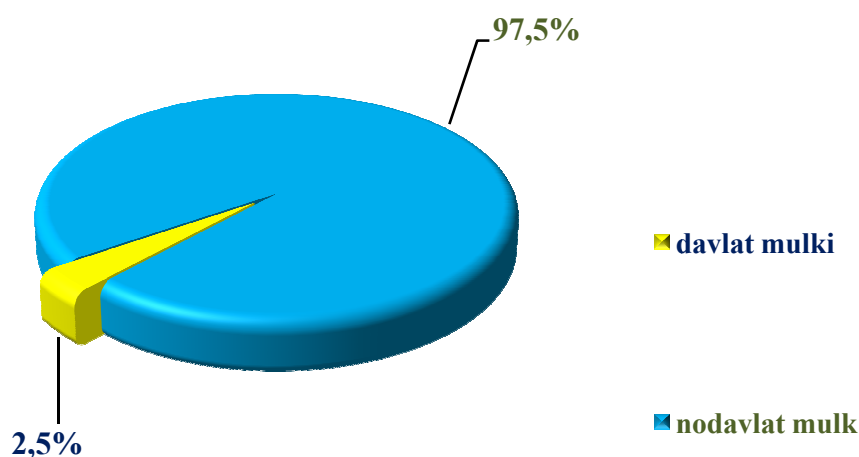
2022- yil yanvar-iyun oylarida umumiy maydoni 723,1 ming kv.m. bo'lgan 3125 ta uy-joy, shundan, qishloq joylarida 582,1 ming kv.m. bo'lgan 2404 ta uy-joy foydalanishga topshirildi.

**Qurilish faoliyati.** 2022- yil yanvar-iyun oylarida 5617,2 mlrd. so'mlik qurilish-pudrat ishlari bajarilib, o'sish sur'ati o'tgan yilning shu davriga nisbatan 110,6 %ni tashkil etdi.

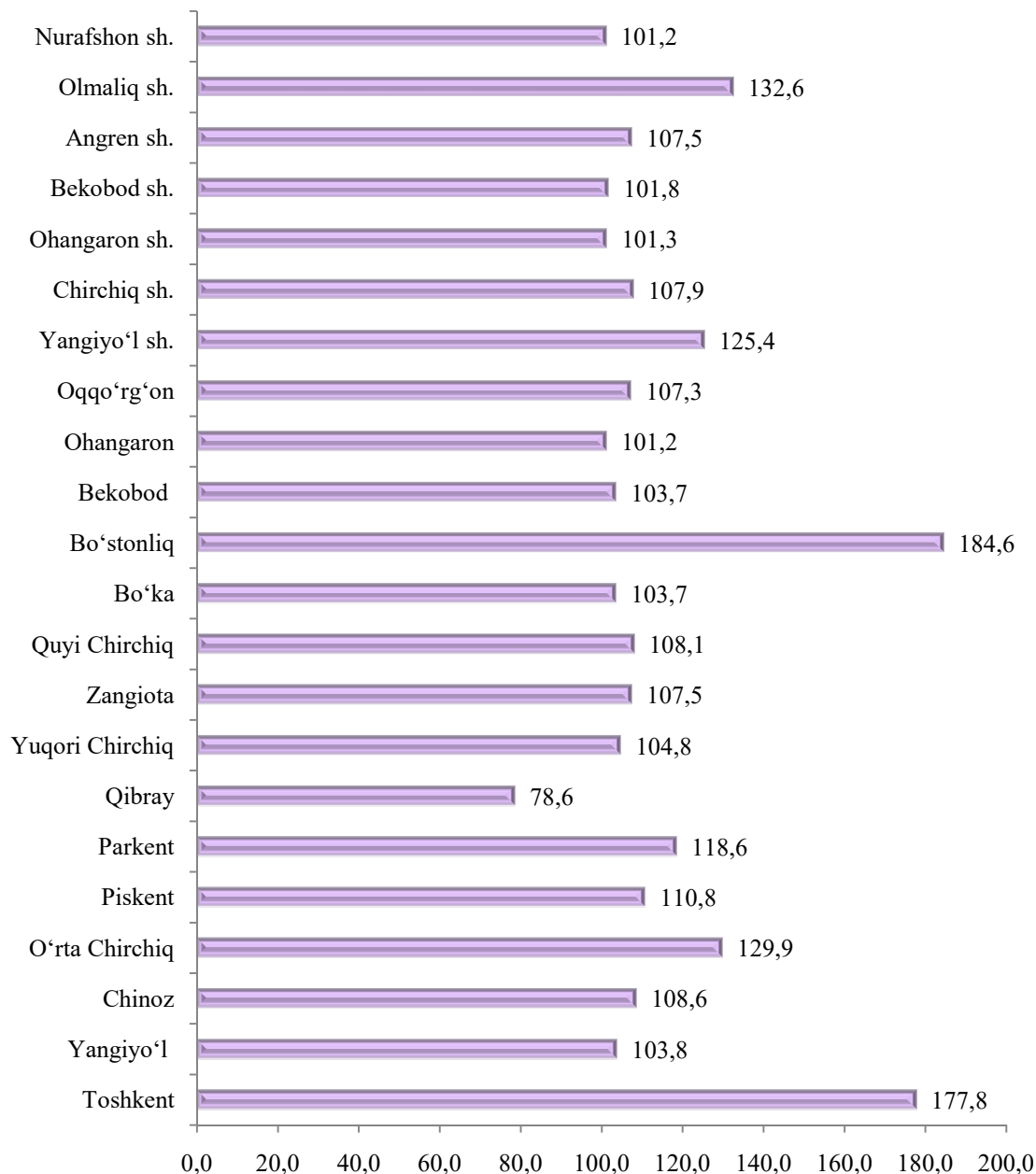
Davlat mulkchiligidagi tashkilotlar tomonidan jami 141,5 mlrd. so'm qurilishishlari bajarildi. Nodavlat mulkchilik shaklidagi tashkilotlar tomonidan esa 5475,7 mlrd. so'mlik qurilish ishlari amalga oshirilib, jami qurilish ishlari hajmidagi ulushi mos ravishda 2,5 % va 97,5 % ni tashkil etdi.

#### Mulkchilik shakllari bo'yicha qurilish tashkilotlarining o'z kuchlari bilan bajargan qurilish ishlari taqsimoti

*(umumiy hajmga nisbatan % hisobida)*



**Qurilish ishlari hajmining o'sish sur'ati**  
(2022- yilning yanvar-iyun oylariga nisbatan, %da )



Xususan, yuqori o'sish sur'atlari Bo'stonliq (184,6 %), Toshkent (177,8 %) va O'rta Chirchiq (129,9 %) tumanlarida kuzatildi.

Aksincha, eng past ko'rsatkich Bekobod shahar (101,8 %), Ohangaron (101,3 %) va Qibray (78,6 %) tumanlariga to'g'ri keldi.