

XI. KORXONALAR VA TASHKILOTLAR FAOLIYATINING UMUMIY TA'RIFI (fermer va dehqon xo'jaliklarisiz)

I BO'LIM. TOSHKENT VILOYATI BO'YICHA KORXONA VA TASHKILOTLAR SONI

Ro'yxatdan o'tgan korxona va tashkilotlar soni (1- yanvar holatiga ko'ra, ming birlikda)



Mamlakatimizda qulay ishbiarmonlik muhitini yaratish va tadbirkorlikni jadal rivojlantirish borasida qator ijobiy o'zgarishlar amalga oshirilmoqda.

O'z o'rnida, tadbirkorlik subyektlarini davlat ro'yxatidan o'tkazish va hisobga qo'yish borasida ham qonunchilikda muhim qarorlar qabul qilinib, davlat ro'yxatidan o'tkazish va hisobga qo'yishni avtomatlashtirilgan tizimi bosqichma-bosqich ishlab chiqilib, amaliyotga tatbiq qilinmoqda. Bu esa aholi hamda xorijiy investorlarning o'z shaxsiy biznesini yo'lga qo'yish va rivojlantirish uchun muhim omil bo'lib xizmat qilmoqda.

Korxona va tashkilotlar soni (2022- yil 1- yanvar holatiga ko'ra, birlikda)

Ro'yxatdan o'tgan korxonalar	54 768 104,8 %
Faoliyat ko'rsatayotgan korxonalar	50 296 108,9 %
Yangi tashkil etilgan korxonalar (2021- yil 9 oyda)	8 049 94,9 %

Yuridik shaxs:

Yuritishida yoki operativ boshqaruvida alohida mol-mulkka ega bo'lgan hamda o'z majburiyatlari yuzasidan ushbu mol-mulk bilan javob beradigan, o'z nomidan mulkiy yoki shaxsiy nomulkiy huquqlarga ega bo'la oladigan va ularni amalga oshira oladigan, majburiyatlarni bajara oladigan, sudda da'vogar va javobgar bo'la oladigan tashkilot yuridik shaxs hisoblanadi.

Korxona va tashkilotlar faoliyatining umumiy tavsifi

Ro'yxatdan o'tgan tijorat korxonalari soni

(tashkiliy-huquqiy shakli bo'yicha 2022- yil 1- yanvar holatiga ko'ra, birlikda)

35 656



Mas'uliyati cheklangan
jamiyat

4 896



Oilaviy korxona

265



Unitar korxona

7 336



Xususiy korxona

54



Aksiyadorlik jamiyati

429

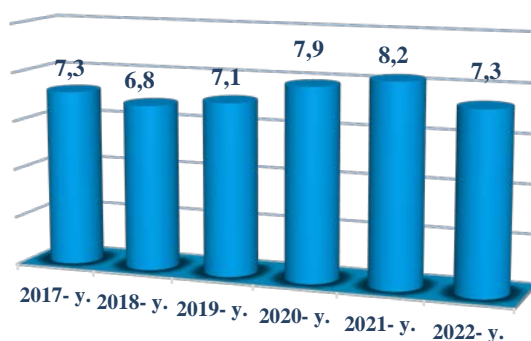


Boshqalar

Mas'uliyati cheklangan jamiyatlar,
ming birlik



Xususiy korxonalar,
ming birlik



Mas'uliyati cheklangan jamiyat

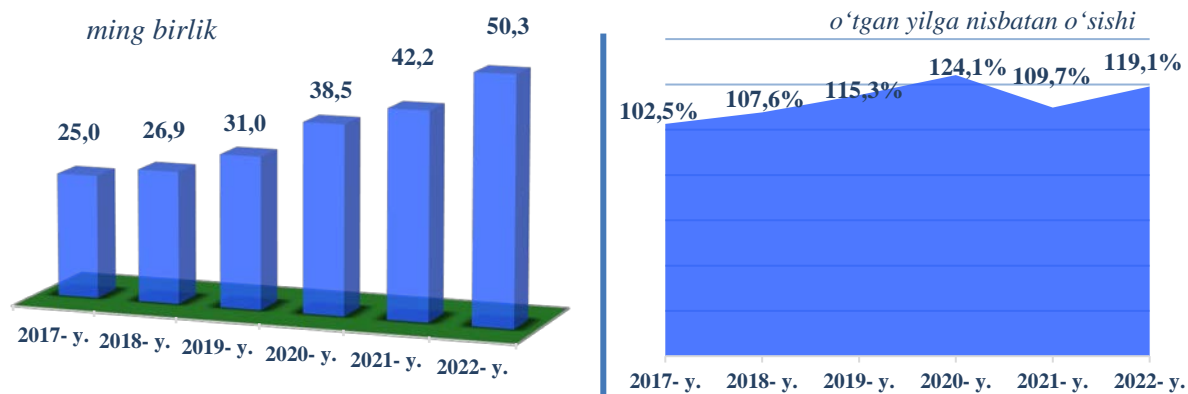
Bir yoki bir necha shaxs tomonidan ta'sis etilgan, ustav fondi (ustav kapitali) ta'sis hujjatlari bilan belgilangan miqdorlarda ulushlarga bo'lingan xo'jalik jamiyati mas'uliyati cheklangan jamiyat deb hisoblanadi. Mas'uliyati cheklangan jamiyatning ishtirokchilari uning majburiyatlari bo'yicha javobgar bo'lmaydilar va jamiyat faoliyati bilan bog'liq zararlar uchun o'zlari qo'shgan hissalar qiymati doirasida javobgar bo'ladilar.

Mas'uliyati cheklangan jamiyatning o'z hissasini to'la qo'shmagan ishtirokchilari jamiyat majburiyatlari bo'yicha har bir ishtirokchi hissasining to'lanmagan qismining qiymati doirasida solidar javobgar bo'ladilar.

**Korxona va tashkilotlar
faoliyatining umumiy tavsifi**

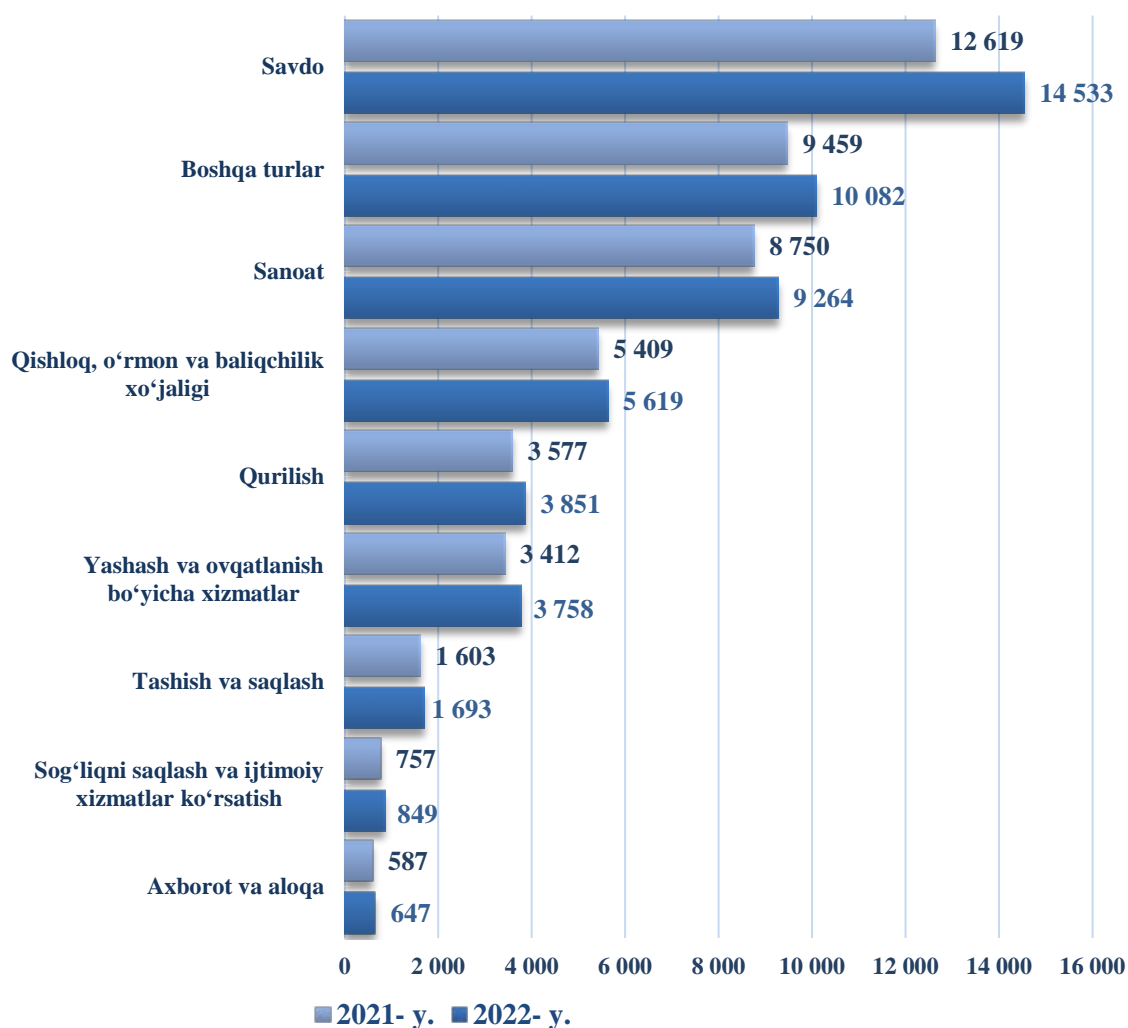
Faoliyat ko'rsatayotgan korxona va tashkilotlar soni

(1-yanvar holatiga ko'ra)



Faoliyat ko'rsatayotgan korxona va tashkilotlar soni

(iqtisodiy faoliyat turlari bo'yicha 1-yanvar holatiga ko'ra, birlikda)



Faoliyat ko'rsatayotgan tijorat korxonalari soni

(tashkiliy-huquqiy shakli bo'yicha 2022- yil 1- yanvar holatiga ko'ra, birlikda)



Aksiyadorlik jamiyati:

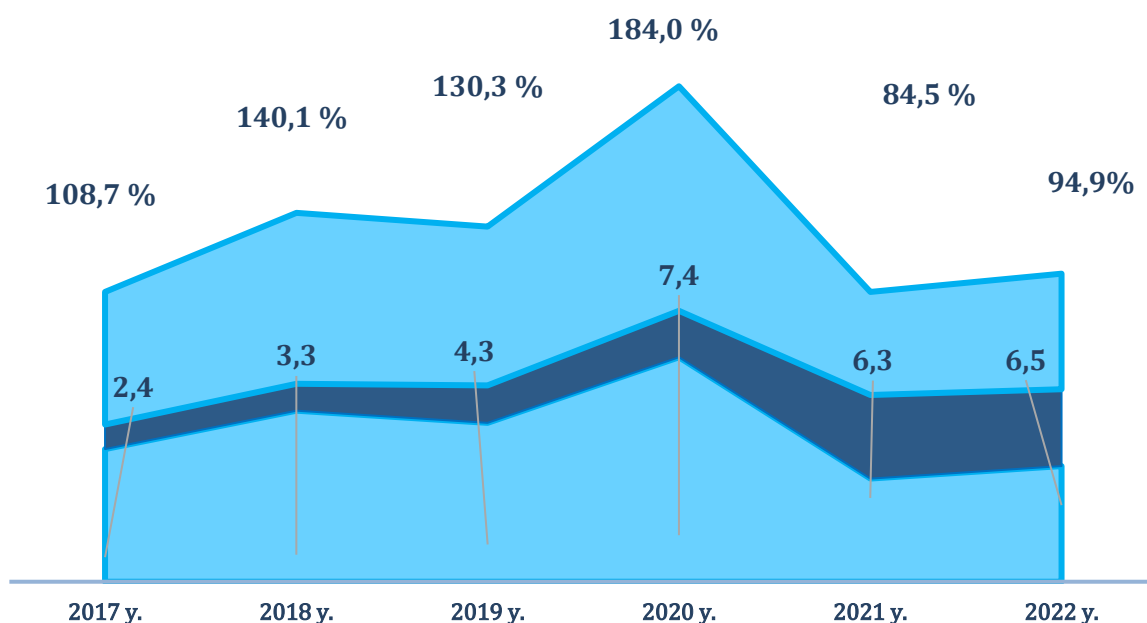
Ustav fondi muayyan aksiyalar soniga bo'lingan jamiyat – aksiyadorlik jamiyati hisoblanadi. Aksiyadorlik jamiyatining ishtirokchilari (aksiyadorlar) uning majburiyatlari bo'yicha javob bermaydilar va jamiyat faoliyati bilan bog'liq zarar uchun o'zlariga qarashli aksiyalar qiymati doirasida javobgar bo'ladilar.

Aksiyalar haqini batamom to'lamagan aksiyadorlar, aksiyadorlik jamiyatining majburiyatlari bo'yicha, o'zlariga qarashli aksiyalar qiymatining to'lanmagan qismi doirasida solidar javobgar bo'ladilar.

Aksiyadorlik jamiyatining firma nomida, jamiyatning nomi hamda bu jamiyat aksiyadorlik jamiyati ekanligi o'z ifodasini topishi kerak.

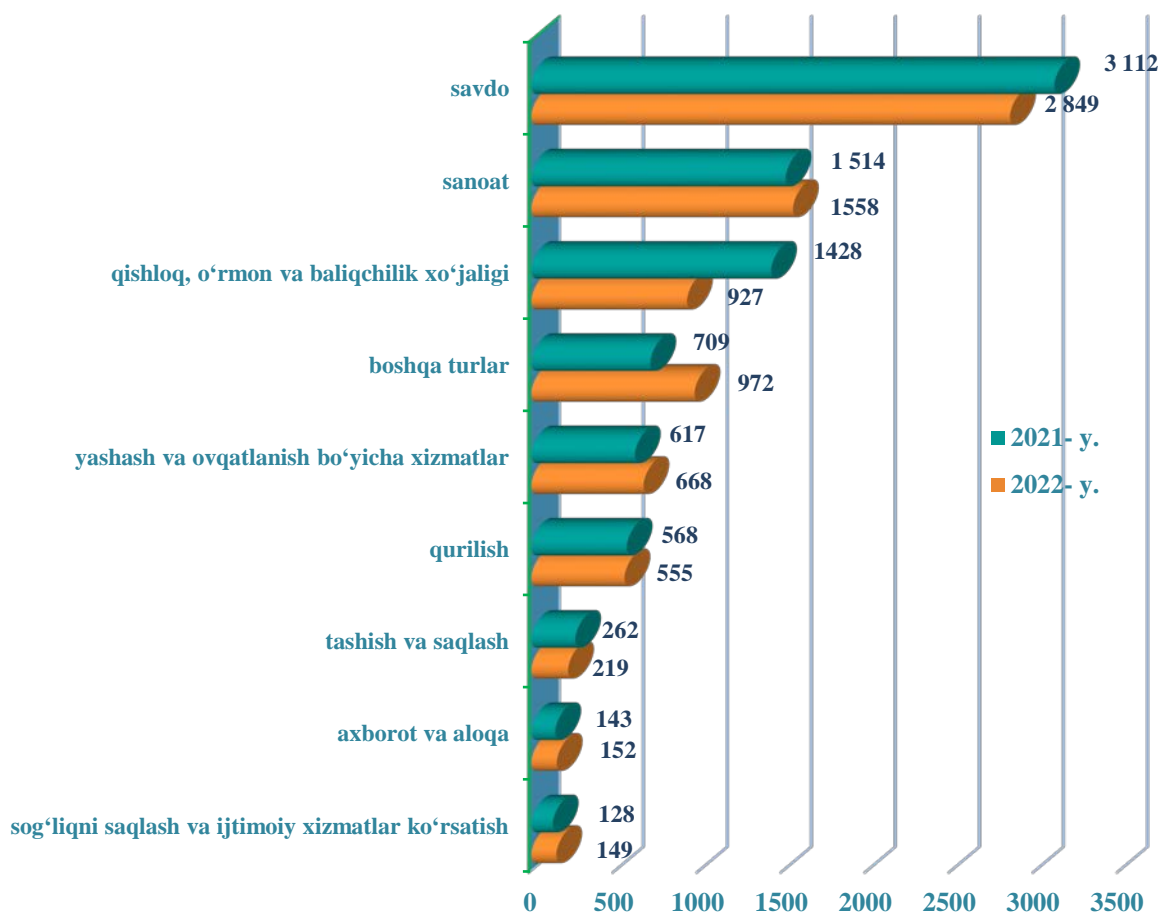
Yangi tashkil etilgan korxona va tashkilotlar soni

(yanvar-dekabr oylarida, ming birlikda)

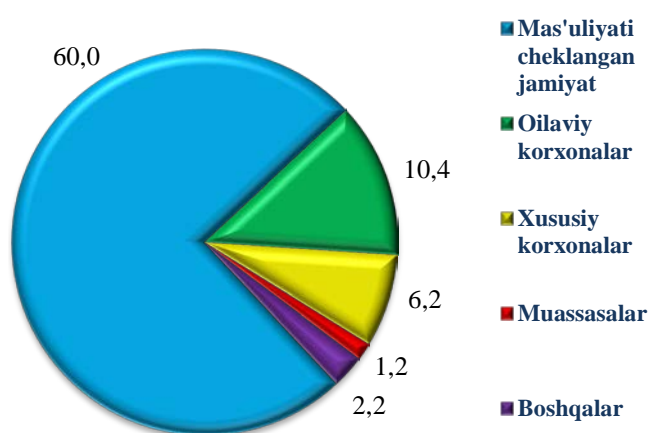


**Korxona va tashkilotlar
faoliyatining umumiy tavsifi**

Yangi tashkil etilgan korxona va tashkilotlar soni
(iqtisodiy faoliyat turlari bo'yicha yanvar-sentyabr oylarida, birlikda)



**Yangi tashkil etilgan korxona va tashkilotlarning
tashkiliy-huquqiy shakli bo'yicha tarkibi**
(2021- yil yanvar-dekabr oylarida, umumiy sonidagi ulushi)

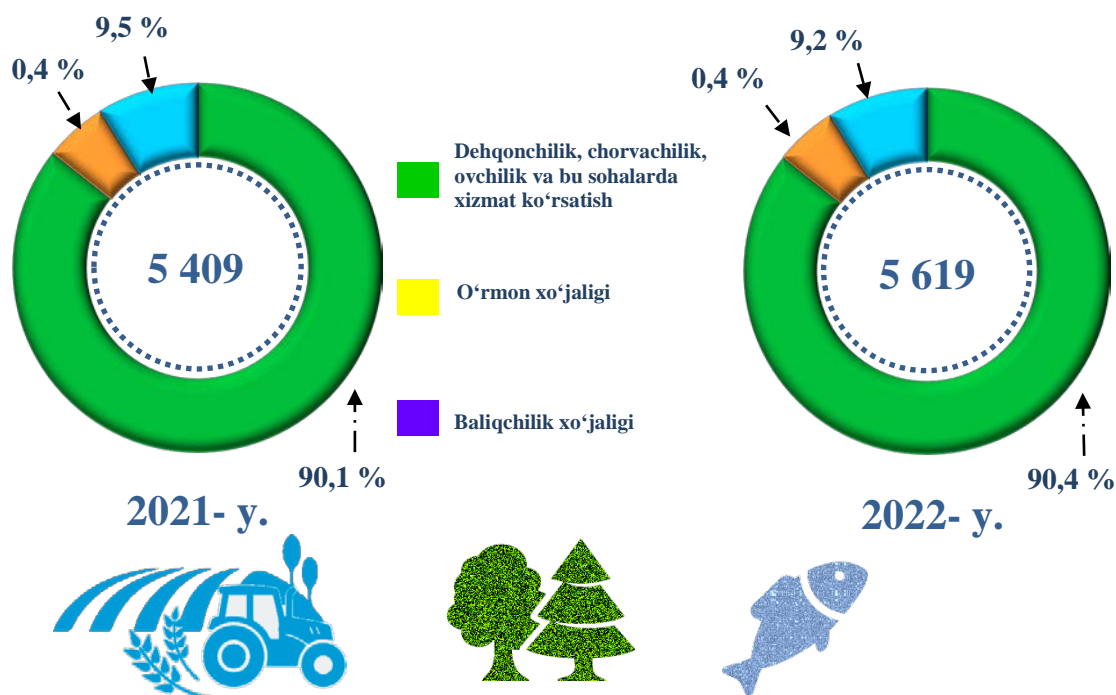


2021- yilning yanvar-dekabr oylarida 8 049 ta korxona va tashkilotlar yangi tashkil etildi.


Shundan, mas'uliyati cheklangan jamiyatlar 6 031 tani, xususiy korxonalar 626 tani, oilaviy korxonalar 1 041 tani, muassasalar 123 tani va boshqalar 228 tani tashkil etdi.

**Korxona va tashkilotlar
faoliyatining umumiy tavsifi**

**Qishloq, oʻrmon va baliqchilik xoʻjaligi faoliyati bilan shugʻullanayotgan
korxona va tashkilotlar tarkibi**
(2022- yil 1- yanvar holatiga koʻra)



Sanoat yoʻnalishida faoliyat koʻrsatayotgan korxona va tashkilotlar soni
(2022- yil 1- yanvar holatiga koʻra, birlikda)



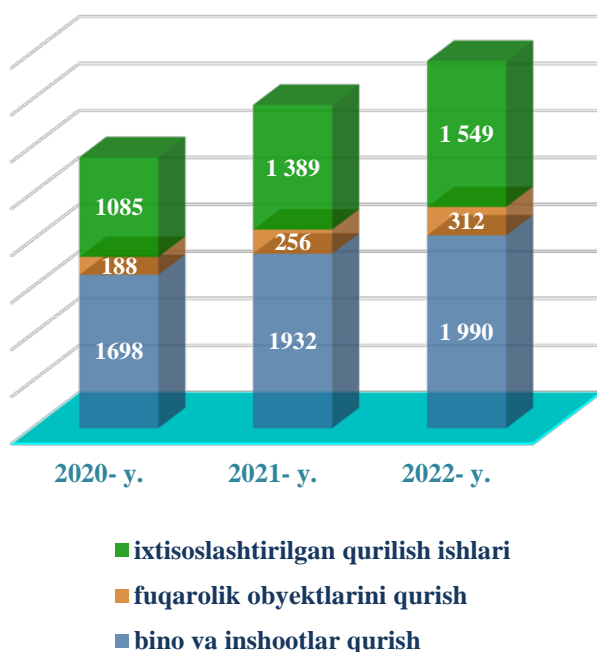
2022- yil 1- yanvar holatiga koʻra sanoat korxonalari va tashkilotlari soni 9 264 tani tashkil etib, oʻtgan yilning mos davriga nisbatan 5,9 %ga oshdi.

Jami sanoat korxonalari va tashkilotlari soni koʻpayishining asosiy omili ishlab chiqarish (qayta ishlash) sanoatida – 6,5 %ga (jami sanoatdagi ulushi 92,6 %), togʻ-kon sanoati va ochiq konlarni ishlashda – 6,6 %ga (jami sanoatdagi ulushi 4,9 %), elektr, gaz, bugʻ bilan taʼminlash va havoni konditsiyalash – 17,0 %ga kamaygan (jami sanoatdagi ulushi 0,6 %) va suv bilan taʼminlash, kanalizatsiya tizimi, chiqindilarni utilitatsiya qilishning – 12,9 %ga (jami sanoatdagi ulushi 1,9 %) kamaygan.

**Korxona va tashkilotlar
faoliyatining umumiy tavsifi**

Qurilish faoliyati bilan shug'ullanayotgan korxona va tashkilotlar soni

(1- yanvar holatiga ko'ra, birlikda)



2022- yil 1- yanvar holatiga ko'ra qurilish sohasida korxona va tashkilotlar soni 3 851 tani tashkil etib, o'tgan yilning mos davriga nisbatan 7,7 %ga oshdi.

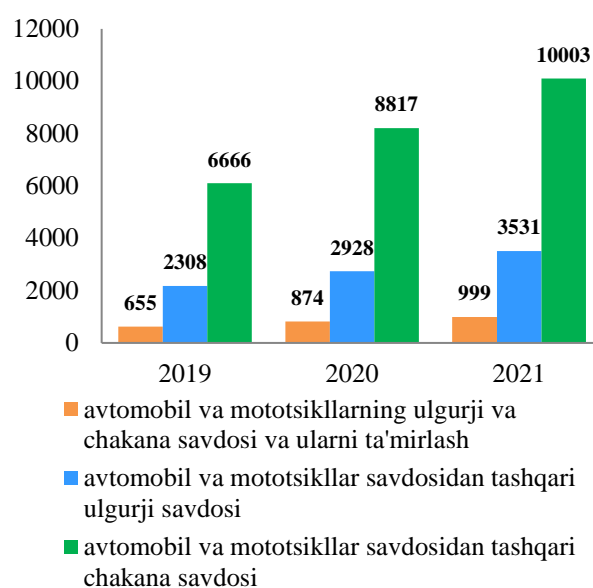
Jami qurilish sohasidagi korxona va tashkilotlar soni ko'payishining asosiy omili bino va inshootlar qurishda – o'tgan yilga nisbatan 3,0 %ga (jami qurilishdagi ulushi 51,7 %), fuqarolik obyektlarini qurish – 21,9 % ga (jami qurilishdagi ulushi 8,1 %), ixtisoslashtirilgan qurilish ishlarining – 11,5 %ga (jami qurilishdagi ulushi 40,2 %) o'sishidir.

Savdo sohasida faoliyat ko'rsatayotgan korxona va tashkilotlar soni

(1- yanvar holatiga ko'ra, birlikda)

2022- yil 1- yanvar holatiga ko'ra savdo sohasidagi korxonalar va tashkilotlar soni 14 533 tani tashkil etib, o'tgan yilning mos davriga nisbatan 15,2 %ga oshdi.

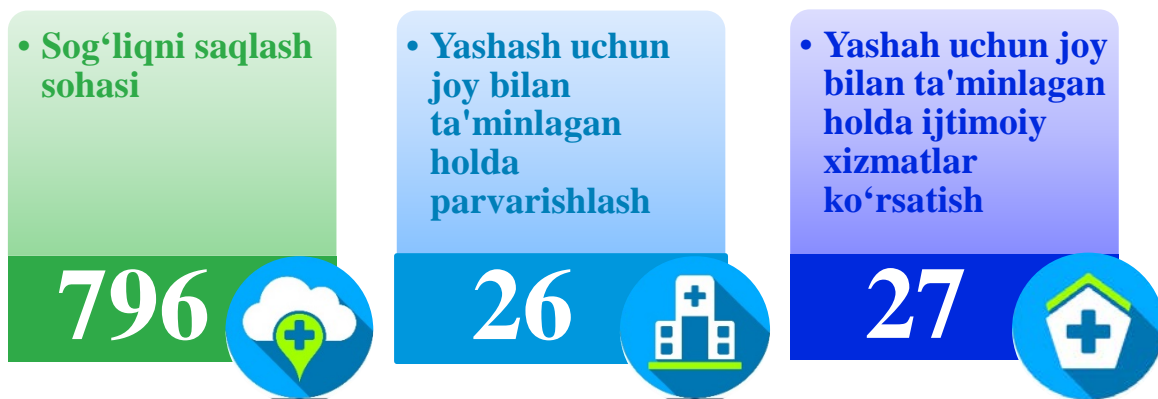
Jami savdo korxonalari va tashkilotlari soni ko'payishining asosiy omili avtomobil va motosikllar savdosidan tashqari chakana savdoda o'tgan yilga nisbatan – 13,5 %ga (jami savdodagi ulushi 68,8 %), avtomobil va motosikllar savdosidan tashqari ulgurji savdoda o'tgan yilga nisbatan – 20,6 %ga (jami savdodagi ulushi 24,3 %), avtomobil va motosikllarning ulgurji va chakana savdosi va ularni ta'mirlashning o'tgan yilga nisbatan – 14,3 %ga (jami savdodagi ulushi 6,6%) o'sishidir.



Korxona va tashkilotlar faoliyatining umumiy tavsifi

**Sog'liqni saqlash va ijtimoiy xizmatlar sohasida faoliyat ko'rsatayotgan
korxona va tashkilotlar soni**

(2022- yil 1- yanvar holatiga ko'ra, birlikda)



**Yashash va ovqatlanish bo'yicha xizmatlar sohasida faoliyat ko'rsatayotgan
korxona va tashkilotlar soni**

(2022- yil 1- yanvar holatiga ko'ra, birlikda)

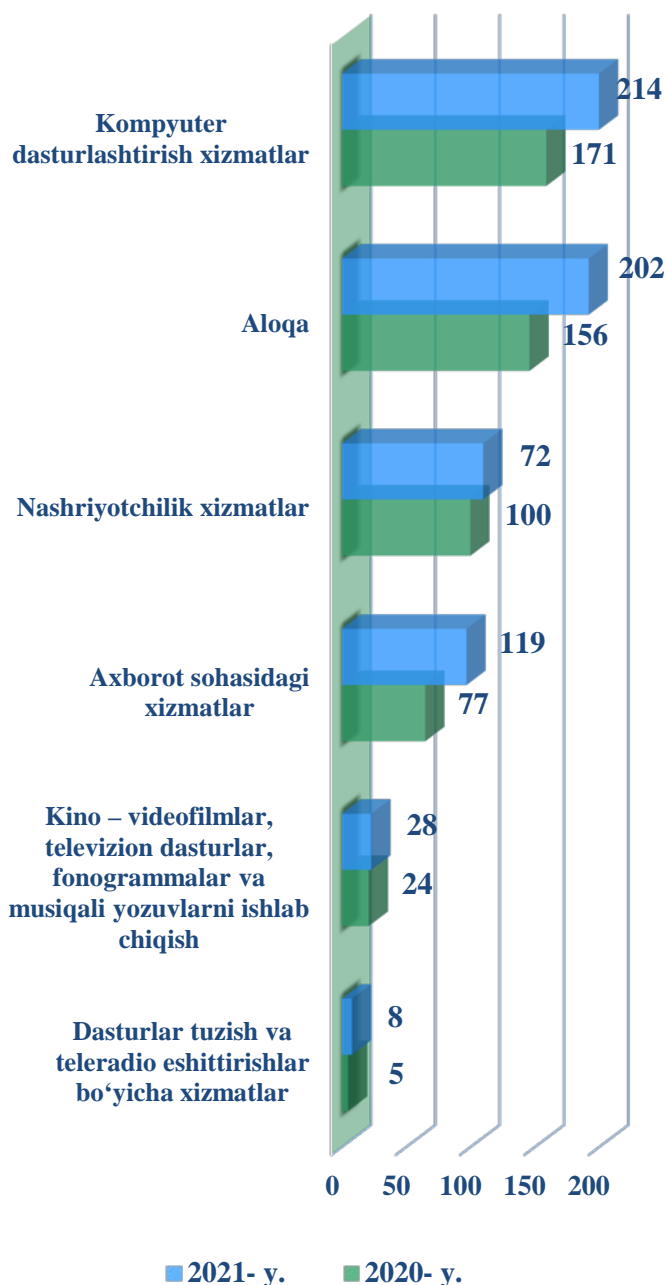


2022- yil 1- yanvar holatiga ko'ra yashash va ovqatlanish bo'yicha xizmatlar sohasidagi korxona va tashkilotlar soni 3 758 tani tashkil etib, o'tgan yilning mos davriga nisbatan 10,1 %ga oshdi.

Jami yashash va ovqatlanish bo'yicha xizmatlar sohasidagi korxona va tashkilotlar soni ko'payishining asosiy omili oziq-ovqat va ichimliklar yetkazish bo'yicha xizmatlar – 8,9 %ga (jami yashash va ovqatlanish bo'yicha xizmatlar sohasidagi ulushi 90,2 %), yashash bo'yicha xizmatlarning – 23,2%ga (jami yashash va ovqatlanish bo'yicha xizmatlar sohasidagi ulushi 9,8 %) o'sishidir.

**Korxona va tashkilotlar
faoliyatining umumiy tavsifi**

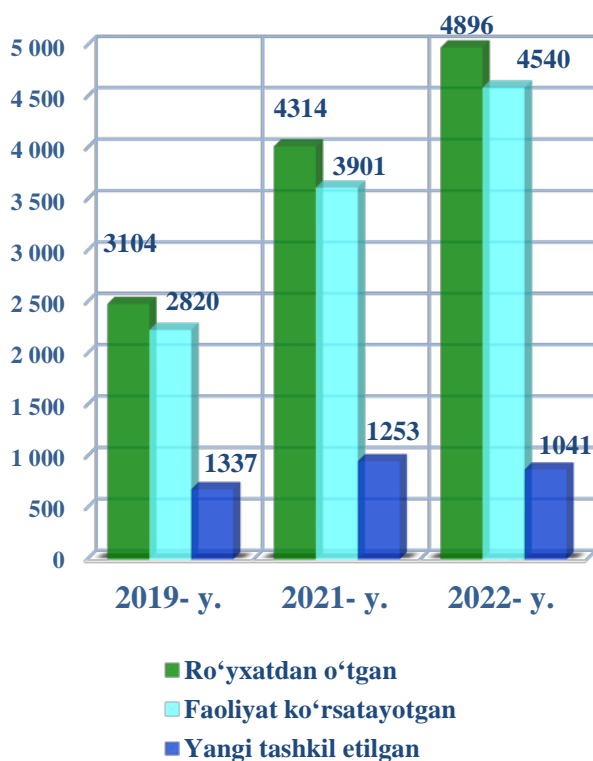
**Axborot va aloqa sohasida faoliyat ko'rsatayotgan
korxona va tashkilotlar soni**
(1- yanvar holatiga ko'ra, birlikda)



2022- yil 1- yanvar holatiga ko'ra axborot va aloqa sohasida korxona va tashkilotlar soni 682 tani tashkil etib, o'tgan yilning mos davriga nisbatan 127,9 %ga oshdi.

Jami axborot va aloqa sohasida korxona va tashkilotlar soni ko'payishining asosiy omili kino – video-filmlar, televizion dasturlar, fonogrammalar va musiqali yozuvlarni ishlab chiqish bo'yicha xizmatlar o'tgan yilga nisbatan – 108,3 %ga (jami axborot sohasidagi ulushi 3,8 %), axborot sohasidagi xizmatlar o'tgan yilga nisbatan 154,5 %ga (jami axborot va aloqa sohasidagi ulushi 17,4 %), nashriyotchilik xizmatlari o'tgan yilga nisbatan – 110,0 %ga (jami axborot va aloqa sohasidagi ulushi 16,1 %), dasturlar tuzish va teleradio eshittirishlar bo'yicha xizmatlar – 160,0 %ga (jami axborot va aloqa sohasidagi ulushi 1,2 %), kompyuter dasturlashtirish xizmatlari o'tgan yilga nisbatan – 125,1%ga (jami axborot va aloqa sohasidagi ulushi 31,4 %), aloqa xizmatlarining – 131,4 %ga (jami axborot va aloqa sohasidagi ulushi 30,1 %) o'sishidir.

Oilaviy korxonalar soni (1- yanvar holatiga ko'ra, birlikda)



Tashkiliy-huquqiy shakli bo'yicha ro'yxatdan o'tgan oilaviy korxonalar soni 2022- yil 1- yanvar holatiga ko'ra 4 896 tani tashkil etib, bu ko'rsatkich o'tgan yilning mos davriga nisbatan olganda 582 taga yoki 13,5 %ga oshganligini ko'rish mumkin.

Faoliyat ko'rsatayotgan oilaviy korxonalar soni 4 540 tani tashkil etib, bu ko'rsatkich o'tgan yilning mos davriga nisbatan olganda 639 taga yoki 16,4 %ga oshganligini ko'rish mumkin.

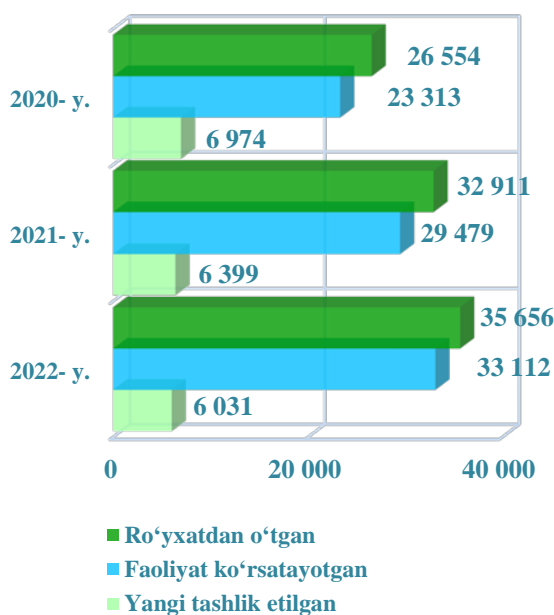
2021- yil yanvar-dekabr oylarida yangi tashkil etilgan oilaviy korxonalar soni 1 041 tani tashkil etib, bu ko'rsatkich o'tgan yilning mos davriga nisbatan olganda 212 taga yoki 16,9 %ga kamayganligini ko'rish mumkin.

Mas'uliyati cheklangan jamiyatlar soni (1- yanvar holatiga ko'ra, birlikda)

Tashkiliy - huquqiy shakli bo'yicha ro'yxatdan o'tgan mas'uliyati cheklangan jamiyatlar soni 2022- yil 1- yanvar holatiga ko'ra 35 656 tani tashkil etib, bu ko'rsatkich o'tgan yilning mos davriga nisbatan olganda 2 745 taga yoki 8,3 %ga oshganligini ko'rsatmoqda.

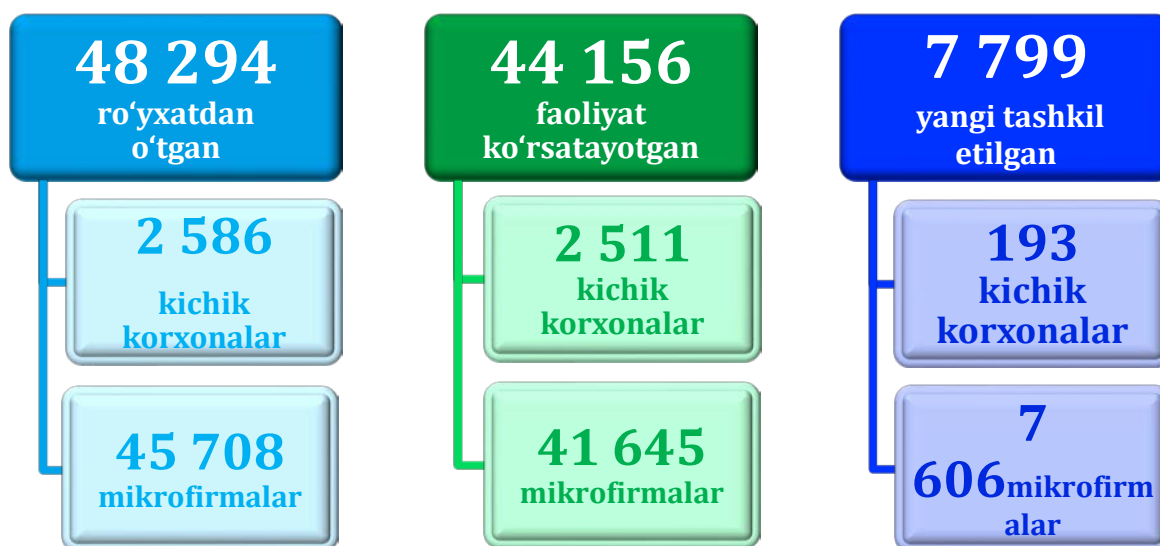
Faoliyat ko'rsatayotgan mas'uliyati cheklangan jamiyatlar soni 33 112 tani tashkil etib, bu ko'rsatkich o'tgan yilning mos davriga nisbatan olganda 3 633 taga yoki 12,3 %ga oshganligini ko'rish mumkin.

2021- yilning yanvar-dekabr oylarida yangi tashkil etilgan mas'uliyati cheklangan jamiyatlar soni 6 031 tani tashkil etib, bu ko'rsatkich o'tgan yilning mos davriga nisbatan olganda 368 taga yoki 5,8 %ga ko'paygan.

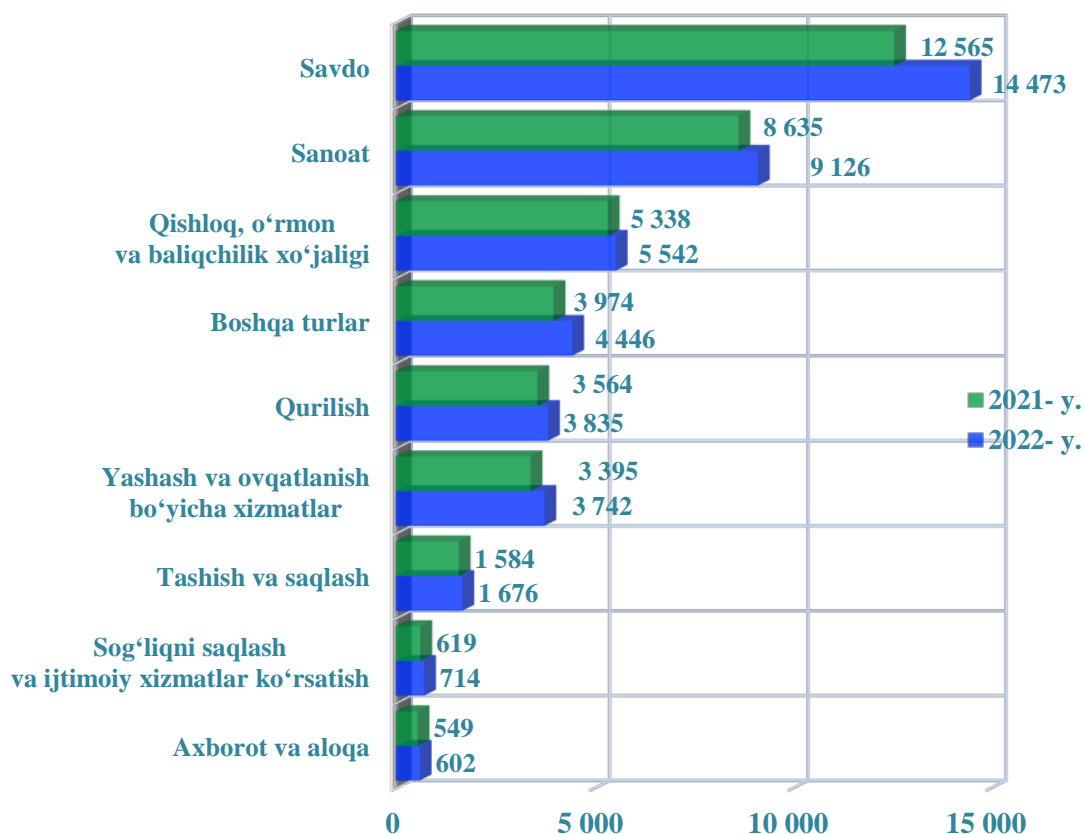


Korxona va tashkilotlar faoliyatining umumiy tavsifi

Kichik tadbirkorlik subyektlari soni
(2022- yil 1- yanvar holatiga ko'ra, birlikda)

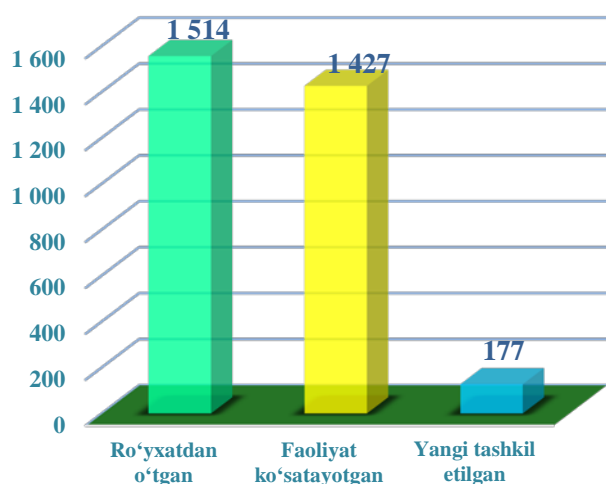


Faoliyat ko'rsatayotgan kichik korxona va mikrofirmaalar soni
(iqtisodiy faoliyat turlari bo'yicha 1- yanvar holatiga ko'ra, birlikda)



**Korxona va tashliotlar
faoliyatining umumiy tavsifi**

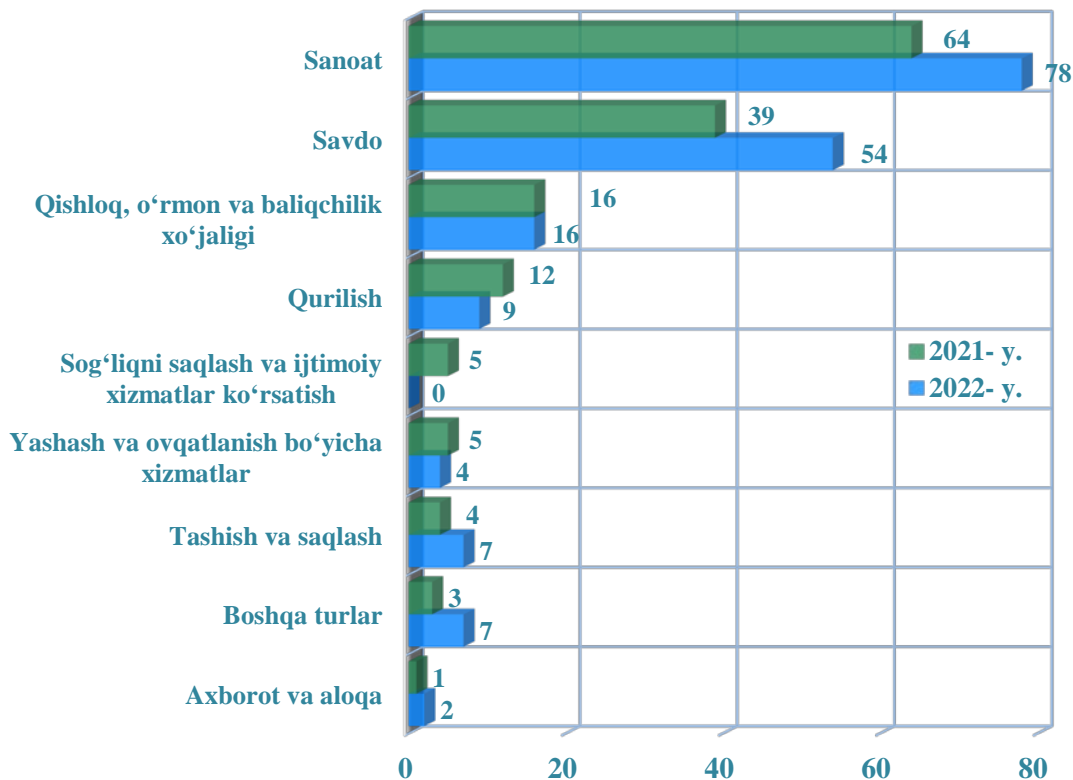
II BO'LIM. TOSHKENT VILOYATIDAGI XORIJIY KAPITAL ISHTIROKIDAGI KORXONA VA TASHKIOTLAR SONI (2021- yil 1- oktyabr holatiga ko'ra, birlikda)



Ro'yxatdan o'tgan xorijiy kapital ishtirokidagi korxona va tashkilotlar soni 2022- yil 1- yanvar holatiga ko'ra 1 514 tani tashkil etib, ulardan 1 427 tasi yoki 94,2 % faoliyat ko'rsatmoqda. Bu ko'rsatkich o'tgan yilning shu davriga nisbatan olganda 67 taga yoki 4,6 %ga oshganligini ko'rish mumkin.

2021- yil yanvar-dekabr oylarida viloyatimizda 177 ta xorijiy kapital ishtirokidagi korxona va tashkilotlar yangi tashkil etildi.

Yangi tashkil etilgan xorijiy kapital ishtirokidagi korxonalar soni (iqtisodiy faoliyat turlari bo'yicha yanvar-dekabr oylarida, birlikda)

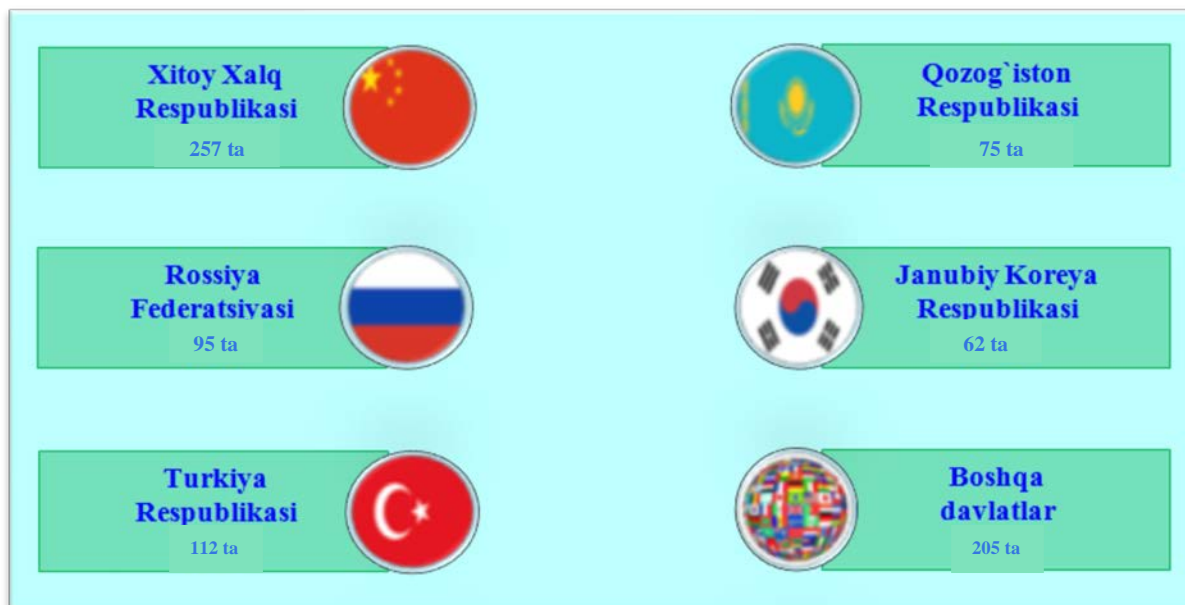


**Korxona va tashkilotlar
faoliyatining umumiy tavsifi**

**Toshkent viloyatida MDH davlatlarining kapitali ishtirokida
faoliyat ko'rsatayotgan korxonalar soni**
(2022- yil 1- yanvar holatiga ko'ra, birlikda)

Mamlakalar			Jami	shundan:	
				qo'shma korxona	xorijiy korxona
1		Rossiya Federatsiyasi	143	48	95
2		Qozog'iston Respublikasi	101	26	75
3		Tojikiston Respublikasi	12	3	9
4		Ukraina Respublikasi	13	6	7
5		Qirg'iz Respublikasi	8	3	5
6		Ozarbayjon Respublikasi	8	2	6
7		Belarus Respublikasi	5	3	2
8		Armaniston Respublikasi	8	2	6
9		Latviya Respublikasi	4	2	2
10		Moldova Respublikasi	2	1	1

Xorijiy kapital ishtirokidagi faoliyat ko'rsatayotgan korxonalarning davlatlar kesimida soni



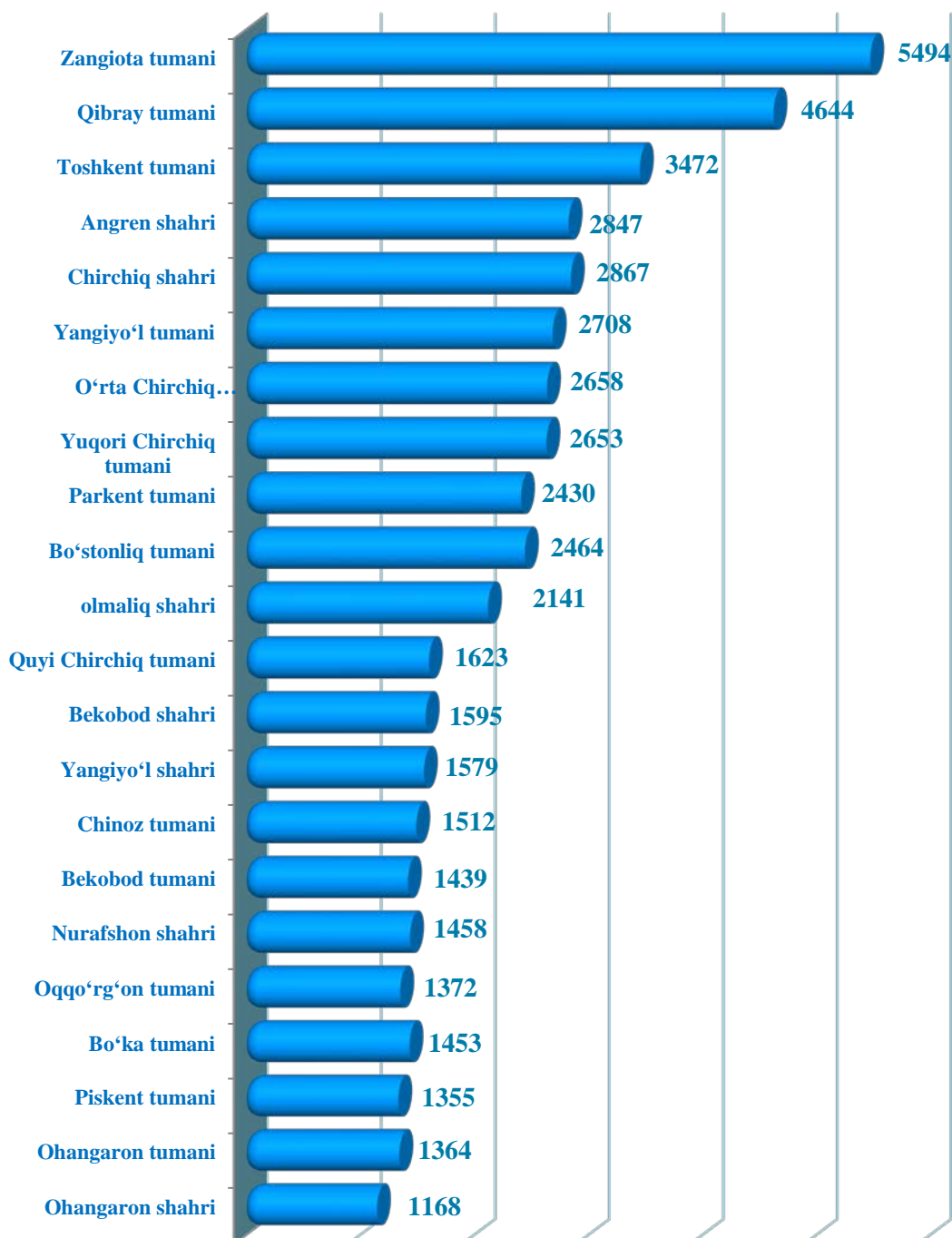
Faoliyat ko'rsatayotgan xorijiy kapital ishtirokidagi korxonalar soni
(*iqtisodiy faoliyat turlari bo'yicha 1- yanvar holatiga ko'ra, birlikda*)

	2018- y.	2019- y.	2020- y.	2021- y.	2022- y.
Jami	583	851	1153	1318	1427
<i>shu jumladan:</i>					
qishloq, o'rmon va baliqchilik xo'jaligi	53	74	113	127	138
sanoat	374	532	667	714	715
qurilish	12	21	44	68	76
savdo	68	119	182	236	287
tashish va saqlash	12	19	19	24	25
yashash va ovqatlanish bo'yicha xizmatlar	12	15	23	27	32
axborot va aloqa	1	1	5	3	8
sog'liqni saqlash va ijtimoiy xizmatlar ko'rsatish	4	9	11	15	15
boshqa turlar	47	61	89	104	131

**Korxona va tashkilotlar
faoliyatining umumiy tavsifi**

III BO'LIM. HUDUDLAR BO'YICHA KORXONA VA TASHKILOTLAR TO'G'RISIDA MA'LUMOT

Hududlar kesimida faoliyat ko'rsatayotgan korxona va tashkilotlar soni
(2022- yil I- yanvar holatiga ko'ra, birlikda)

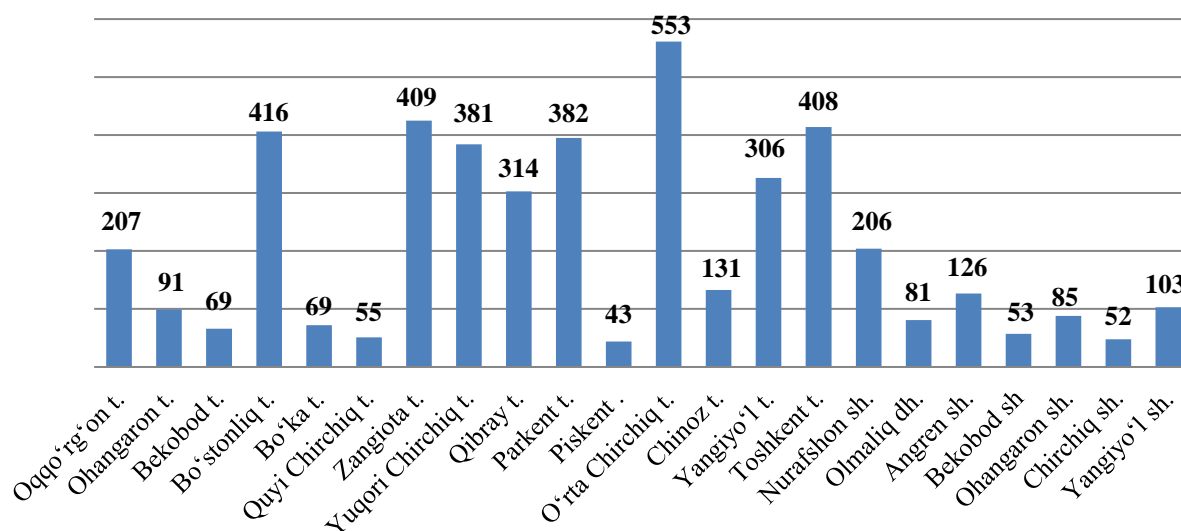


**Hududlar kesimida xorijiy kapital ishtirokidagi
faoliyat ko'rsatayotgan korxonalar soni**
(2022- yil 1- yanvar holatiga ko'ra, birlikda)

	<i>Jami</i>	<i>shundan:</i>	
		<i>qo'shma korxona</i>	<i>xorijiy korxona</i>
Toshkent viloyati	1427	662	765
Oqqo'rg'on tumani	17	6	11
Ohangaron tumani	83	33	50
Bekobod tumani	9	6	3
Bo'stonliq tumani	61	31	30
Bo'ka tumani	13	4	9
Quyi Chirchiq tumani	51	26	25
Zangiota tumani	174	71	103
Yuqori Chirchiq tumani	111	46	65
Qibray tumani	157	74	83
Parkent tumani	27	14	13
Piskent tumani	20	11	9
O'rta Chirchiq tumani	94	40	54
Chinoz tumani	20	11	9
Yangiyo'l tumani	80	29	51
Toshkent tumani	80	47	33
Nurafshon shahri	63	25	38
Olmaliq shahri	50	15	35
Angren shahri	103	66	37
Bekobod shahri	27	17	10
Ohangaron shahri	46	22	24
Chirchiq shahri	84	51	33
Yangiyo'l shahri	57	17	40

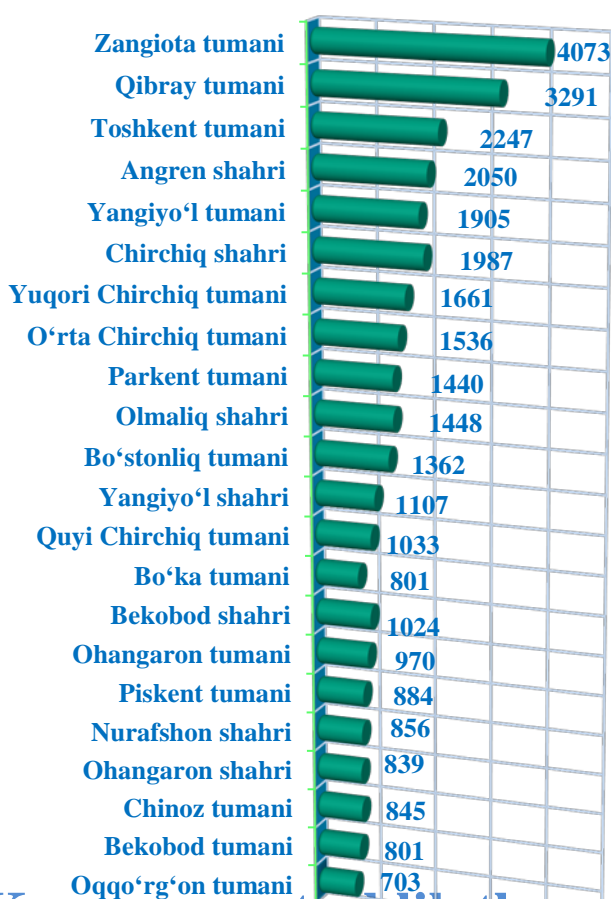
**Korxona va tashkilotlar
faoliyatining umumiy tavsifi**

Faoliyat ko'rsatayotgan oilaviy korxonalarning hududlar kesimida soni (2022- yil 1- yanvar holatiga ko'ra, birlikda)



Faoliyat ko'rsatayotgan mas'uliyati cheklangan jamiyatlarning hududlar kesimida soni

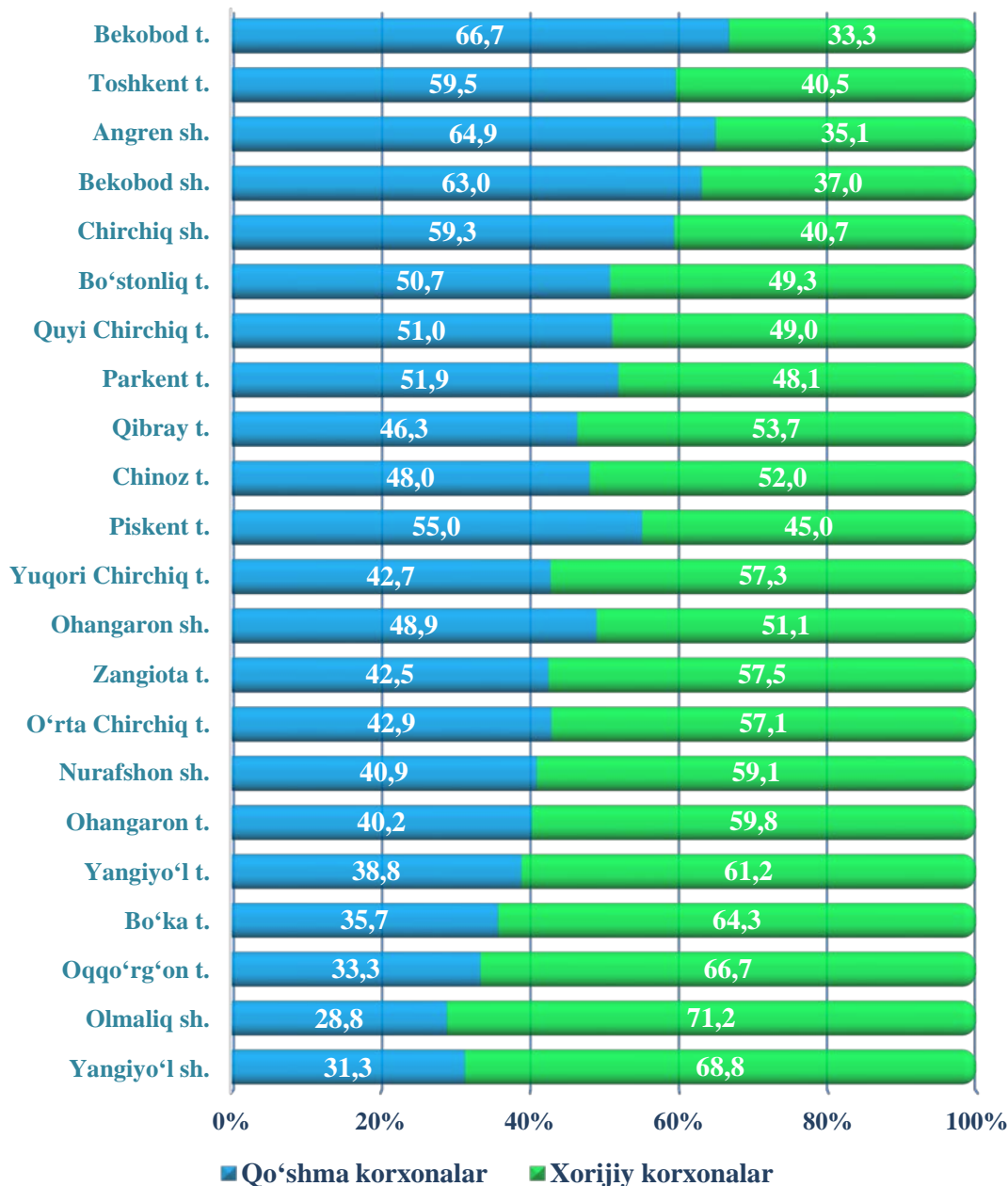
(2022- yil 1- yanvar holatiga ko'ra, birlikda)



2022- yil 1- yanvar holatiga ko'ra faoliyat ko'rsatayotgan mas'uliyati cheklangan jamiyatlarning hududlar kesimida jamiyatlarning ulushi Zangiota tumanida 12,3 %, Qibray tumanida 9,9 %, Toshkent tumanida 6,8 %, Angren shahrida 6,2 %, Yangiyo'l tumanida 5,8 %, Chirchiq shahrida 6,0 %, Yuqori Chirchiq tumanida 5,0 %, O'rta Chirchiq tumanida 4,6 %, Olmalik shahrida 4,4 %, Parkent tumanida 4,3 %, Bo'stonliq tumanida 4,1 %, Yangiyo'l shahrida 3,3 %, Quyi Chirchiq tumanida 3,1 %, Bo'ka tumanida 3,2 %, Bekobod shahrida 3,1 %, Ohangaron tumanida 2,9 %, Piskent tumanida 2,7 %, Nurafshon shahrida 2,6 %, Ohangaron shahrida 2,5 %, Chinoz tumanida 2,6 %, Bekobod tumanida 2,4% va Oqqo'rg'on tumanida 2,1 %ni tashkil etadi.

**Korxona va tashliotlar
faoliyatining umumiy tavsifi**

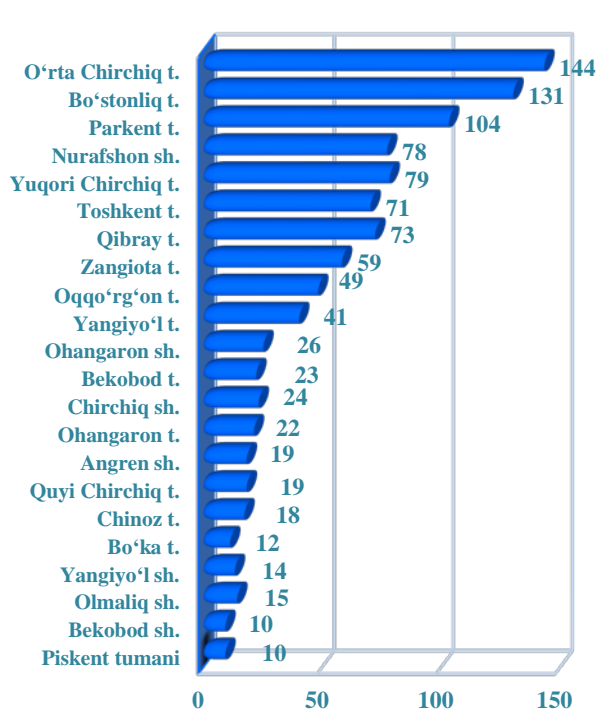
**Hududlar kesimida jami xorijiy kapital ishtirokidagi korxonalarnig
qo'shma korxona va xorijiy korxonalarga taqsimlanishi**
(2022- yil 1- yanvar holatiga ko'ra, jamiga nisbatan ulushi %da)



2017-2021 yillarda rivojlanishning beshta ustuvor yo'nalishi bo'yicha "Harakatlar strategiyasi"ning uchinchi muhim yo'nalishi – **xalqaro iqtisodiy hamkorlikni yanada rivojlantirish** hisoblanadi. Xorijiy investitsiyalar ishtirokidagi korxonalar soni o'sib borishi, eng avvalo mamlakatdagi siyosiy barqarorlik va investitsiya faoliyatining qonuniy asoslari takomillashib borayotgani bilan izohlanadi.

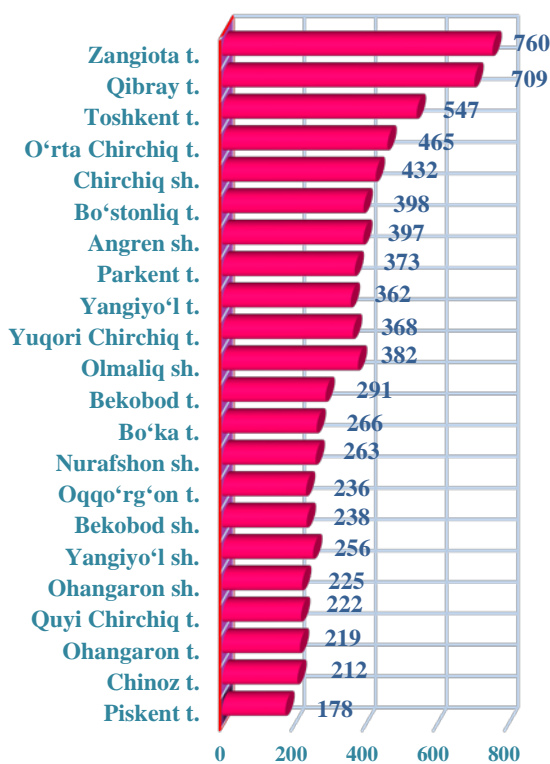
Korxona va tashkilotlar faoliyatining umumiy tavsifi

Hududlar kesimida yangi tashkil etilgan oilaviy korxonalar soni (2021- yil yanvar-dekabr oylarida, birlikda)

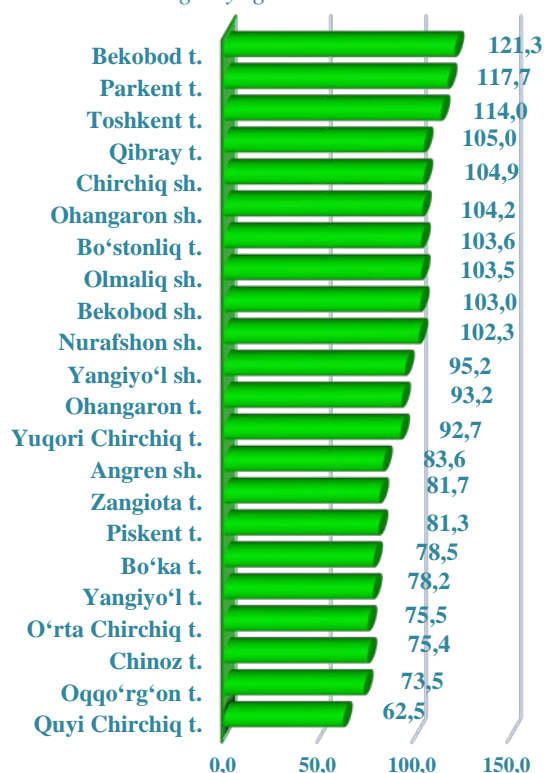


2021- yilning yanvar-dekabr oylarida yangi tashkil etilgan oilaviy korxonalar hududlar kesimida ko'riladigan bo'lsa, asosan O'rta Chirchiq (13,8 %), Oqqo'rg'on (4,7 %), Bo'stonliq (12,6 %), Yuqori Chirchiq (7,6 %), Zangiota (5,7 %), Yangiyo'l (3,9%), Parkent(10,0), Qibray (7,0 %), Toshkent (6,8 %), Chinoz (1,7 %) tumanlari va Nurafshon (7,5 %) shahri yuqori ulushga ega.

Hududlar kesimida yangi tashkil etilgan kichik korxona va mikrofirmalar soni (2021- yilning yanvar-dekabr oylarida, birlikda)



O'tgan yilga nisbatan %da



Statistik ko'rsatkichlarga izohlar

Korxonalar va tashkilotlarning yagona davlat registri - axborot-ma'lumotnoma tusidagi, vaqti-vaqti bilan yangilab boriladigan ma'lumotlardan iborat bo'lgan, avtomatlashtirilgan tizim hisoblanadi hamda yagona klassifikatsiyalar tizimi asosida korxonalar va tashkilotlarning davlat hisobini va ularni identifikatsiyalashtirishni ta'minlaydi.

Ro'yxatga olingan - ro'yxatdan o'tkazish organlari tomonidan belgilangan tartibda davlat ro'yxatidan o'tkazilgan hamda yuridik shaxslarning davlat reyestrda mavjud bo'lgan yuridik shaxslar (faoliyati tugatilgan yuridik shaxslardan tashqari).

Faoliyat ko'rsatayotgan - ro'yxatdan o'tkazish organlari tomonidan belgilangan tartibda davlat ro'yxatidan o'tkazilgan hamda davlat statistika organlariga moliya-xo'jalik faoliyatini amalga oshirmayotganligi yoki tugatish jarayonida ekanligi to'g'risidagi ma'lumot kelib tushmagan yuridik shaxslar.

Yangi tashkil etilgan - ro'yxatdan o'tkazish organlari tomonidan belgilangan tartibda yuridik shaxslarning davlat reyestriga yangidan kiritilgan yuridik shaxslar.

Yuridik shaxslarning faollik darajasi - ma'lum bir davrda faoliyat ko'rsatmayotgan yuridik shaxslarning jami ro'yxatdan o'tgan yuridik shaxslarga nisbatining foizdagi ifodasi.

Kichik korxona va mikrofirmalar - O'zbekiston Respublikasi Vazirlar Mahkamasining 2016- yil 24- avgustdagi "Iqtisodiy faoliyat turlarini tasniflashning xalqaro tizimiga o'tish chora-tadbirlari to'g'risida"gi 275- sonli qarorining 1- ilovasiga muvofiq kichik tadbirkorlik subyektlariga tegishli bo'lgan korxonalar va tashkilotlar.

Xorijiy kapital ishtirokidagi korxonalar - norezidentlar ishtirokidagi korxonalar, xorijiy yuridik shaxslar (xorijiy firmalarning filiallari va bo'limlari), korxonaning ustav fondida chet el fuqarolari va fuqaroligi bo'lmagan shaxslar ishtirok etgan korxonalar.

Ma'lumotlar O'zbekiston Respublikasi Adliya vazirligi huzuridagi Davlat xizmatlari agentligi ma'lumotlar bazasi asosida 2022- yil 1- yanvar holatiga ko'ra (fermer va dehqon xo'jaliklarisiz) shakllantirildi.