

III. QISHLOQ, O‘RMON VA BALIQCHILIK XO‘JALIGI



2021- yilning yanvar-dekabr oylarida ishlab chiqarilgan (ko‘rsatilgan xizmatlar) umumiy hajm 30 497,8 mlrd. so‘mni yoki 2020- yilning shu davriga nisbatan 104,0 %, shu jumladan, dehqonchilik va chorvachilik, ovchilik hamda ushbu sohalarda ko‘rsatilgan xizmatlar hajmi 29 248,3 mlrd. so‘mni (104,0 %), o‘rmonchilik xo‘jaliklari 1 076,6 mlrd. so‘mni (102,9 %), baliqchilik xo‘jaliklarida 172,9 mlrd. so‘mni (108,3 %) tashkil qildi.

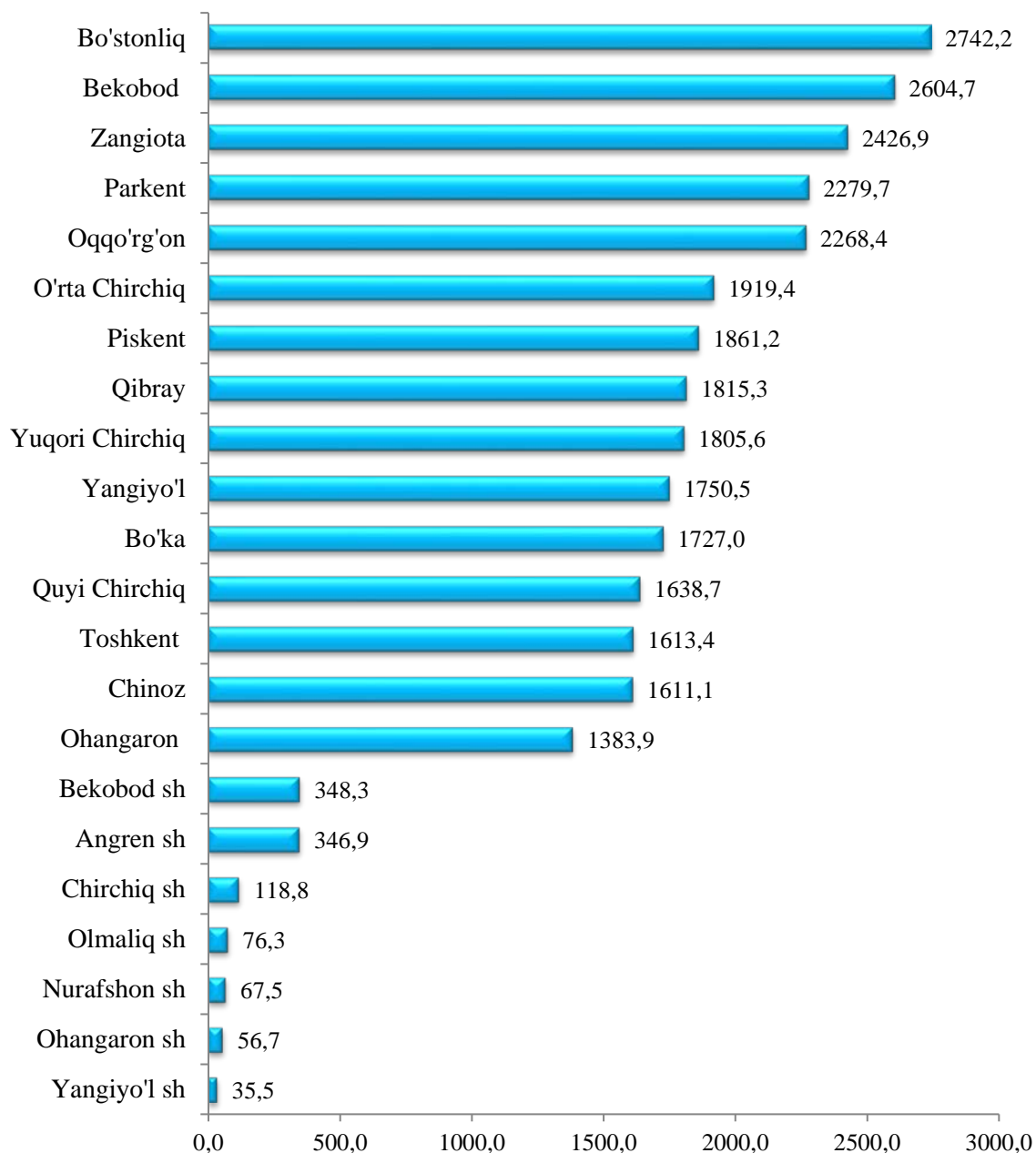
Xususan, yuqori o‘sish sur‘atlari Zangiota (104,5 %), Yangiyo‘l (104,4 %), Bo‘stonliq (104,3 %), Yuqori Chirchiq (104,2 %) va Parkent (104,2%) tumanlarida kuzatildi.

Bunga qarama-qarshi ravishda, Nurafshon (101,5%) va Ohangaron (101,7 %) shaharlarida past o‘sish sur‘atlari bilan yakunlandi.

Qishloq, oʻrmon va baliqchilik xoʻjaliklarining ishlab chiqarilgan (koʻrsatilgan xizmatlar) hajmda kichik biznes va xususiy tadbirkorlik subyektlari ulushi

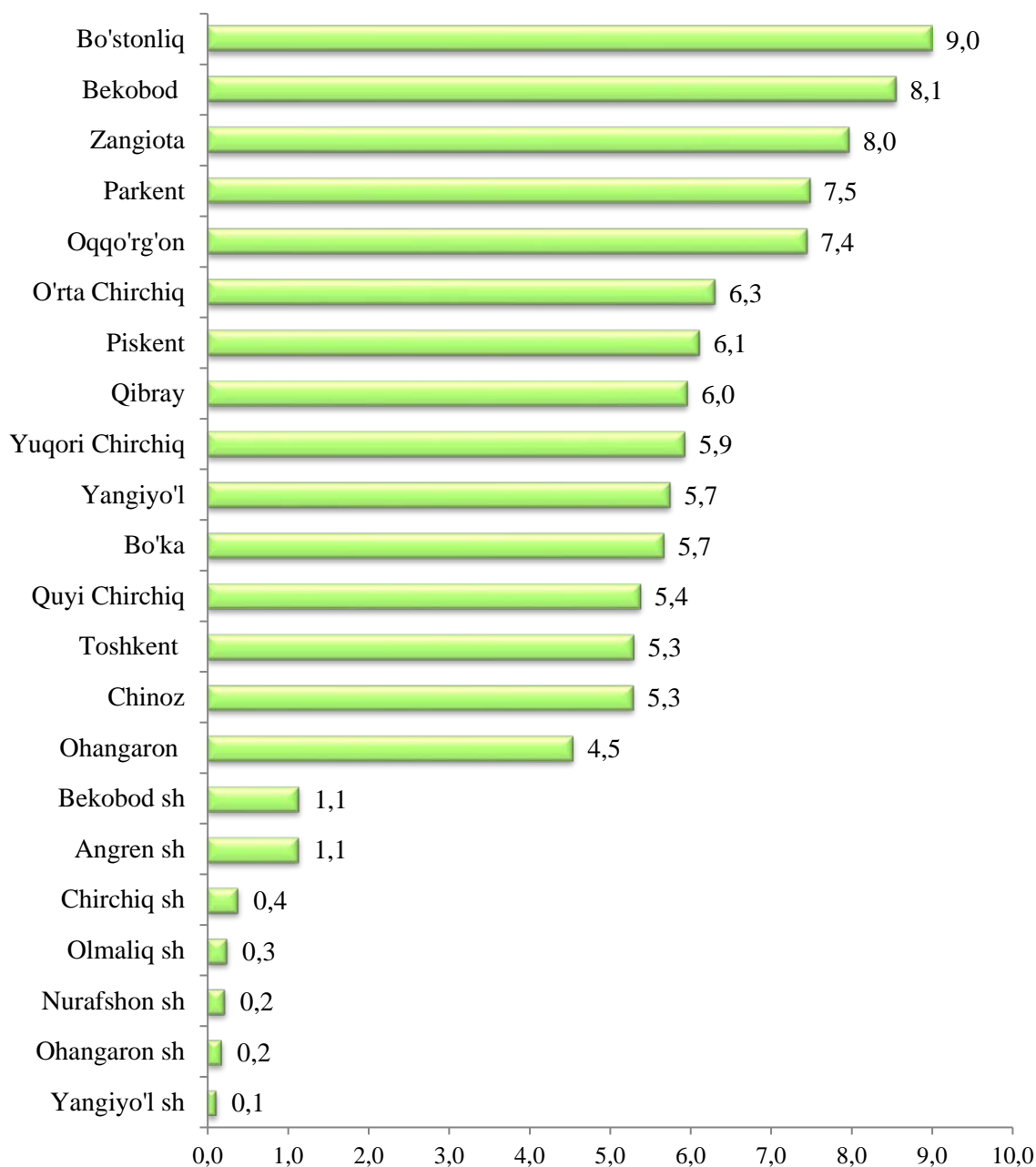
	<i>2021- yil yanvar-dekabr, mlrd. soʻm</i>	<i>Oʻtgan yilning shu davriga nisbatan, %da</i>	<i>Umumiy hajmda kichik biznes ulushi, %da</i>
Toshkent viloyati	30 497,8	104,0	93,3
<i>shaharlar:</i>			
Nurafshon	67,5	101,5	99,7
Olmalik	76,3	102,1	97,5
Angren	346,9	102,1	94,0
Bekobod	348,3	102,2	99,5
Ohangaron	56,7	101,7	99,0
Chirchiq	118,8	101,9	99,7
Yangiyoʻl	35,5	101,9	98,5
<i>tumanlar:</i>			
Oqqoʻrgʻon	2 268,3	103,7	96,9
Ohangaron	1 383,9	103,9	92,4
Bekobod	2 604,7	104,1	98,7
Boʻstonliq	2 742,2	104,3	93,2
Boʻka	1 727,0	103,9	96,3
Quyi Chirchiq	1 638,7	103,8	79,8
Zangiota	2 426,9	104,5	96,9
Yuqori Chirchiq	1 805,6	104,2	94,9
Qibray	1 815,3	103,7	90,6
Parkent	2 279,7	104,2	99,4
Piskent	1 861,2	103,8	82,4
Oʻrta Chirchiq	1 919,4	104,0	89,4
Chinoz	1 611,1	104,0	97,7
Yangiyoʻl	1 750,5	104,4	86,6
Toshkent	1 613,3	104,2	98,8

**2021- yilning yanvar-dekabr oylarida hududlar bo'yicha qishloq, o'rmon
va baliqchilik xo'jaligida ishlab chiqarilgan (ko'rsatilgan xizmatlar) hajm,
mlrd. so'mda**



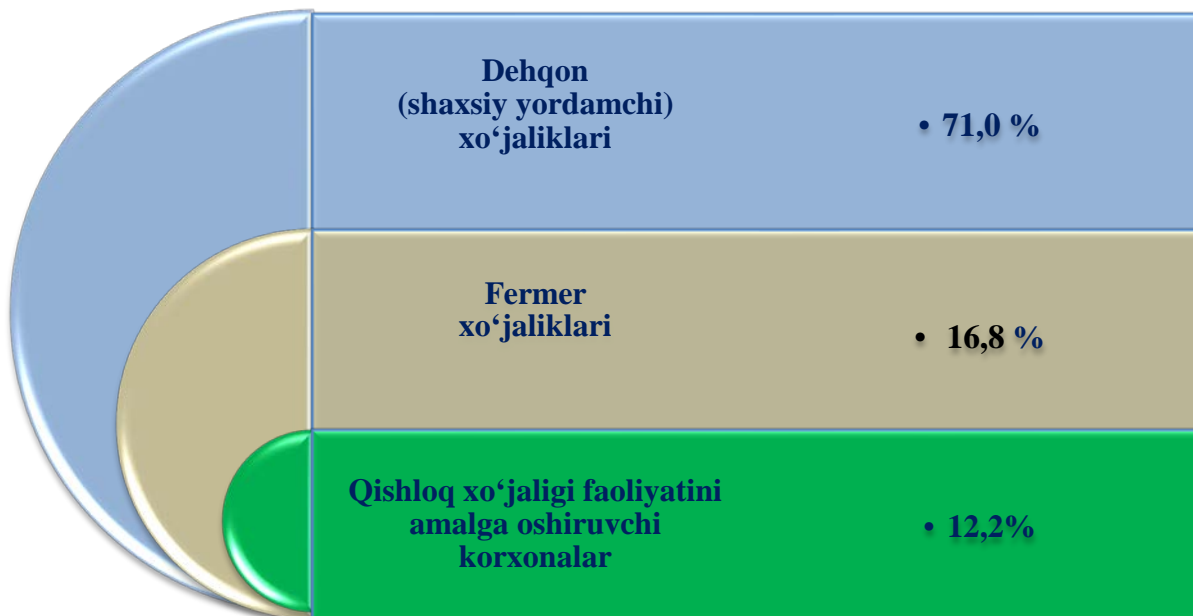
Qishloq, o'rmon va baliqchilik xo'jaligi mahsulotlarining (xizmatlari)ning katta hajmi Bo'stonliq tumanida – 2 742,2 mlrd. so'mni tashkil etib, hududlar bo'yicha yuqori ko'rsatkichni tashkil qildi. Bekobod va Zangiota tumanlarida mos ravishda 2 604,7 mlrd. so'm va 2 426,9 mlrd. so'm kuzatildi. Eng kam hajmi Yangiyo'l (35,5 mlrd. so'm) va Ohangaron (56,7 mlrd. so'm) shaharlarida qayd etildi.

**Qishloq, o'rmon va baliqchilik xo'jaligi mahsulotlar (xizmatlar)
umumiy hajmida hududlarning ulushi**



Viloyatning qishloq, o'rmon va baliqchilik xo'jaligi mahsulotlari (xizmatlari)ning umumiy hajmida Bo'stonliq tumanining ulushi 9,0 %ni tashkil etib, hududlar bo'yicha yuqori ko'rsatkichni tashkil qildi. Bekobod (8,1 %), Zangiota (8,0 %) va Parkent (7,5 %) tumanlari keyingi o'rinlarni egalladi. Eng kam ulush Ohangaron (0,2 %), Nurafshon (0,2 %) va Yangiyo'l (0,1 %) shaharlarida qayd etildi.

**Ishlab chiqarilgan qishloq xo‘jaligi mahsulotlarining
xo‘jaliklar toifalari bo‘yicha taqsimlanishi**




2021- yilning yanvar-dekabr oylarida ishlab chiqarilgan qishloq xo‘jaligi mahsulotlari umumiy hajmining o‘sishi 2020- yilning mos davriga nisbatan 103,6 %ni, shu jumladan, dehqonchilik mahsulotlari 100,6 %ni hamda chorvachilik mahsulotlari 106,1 %ni tashkil qildi.

Dehqonchilik. 2021- yilning yanvar-dekabr oylarida barcha toifadagi xo‘jaliklar tomonidan 563,1 ming tonna don ekinlari ishlab chiqarilib, shundan 394,9 ming tonnasini bug‘doy tashkil qildi.

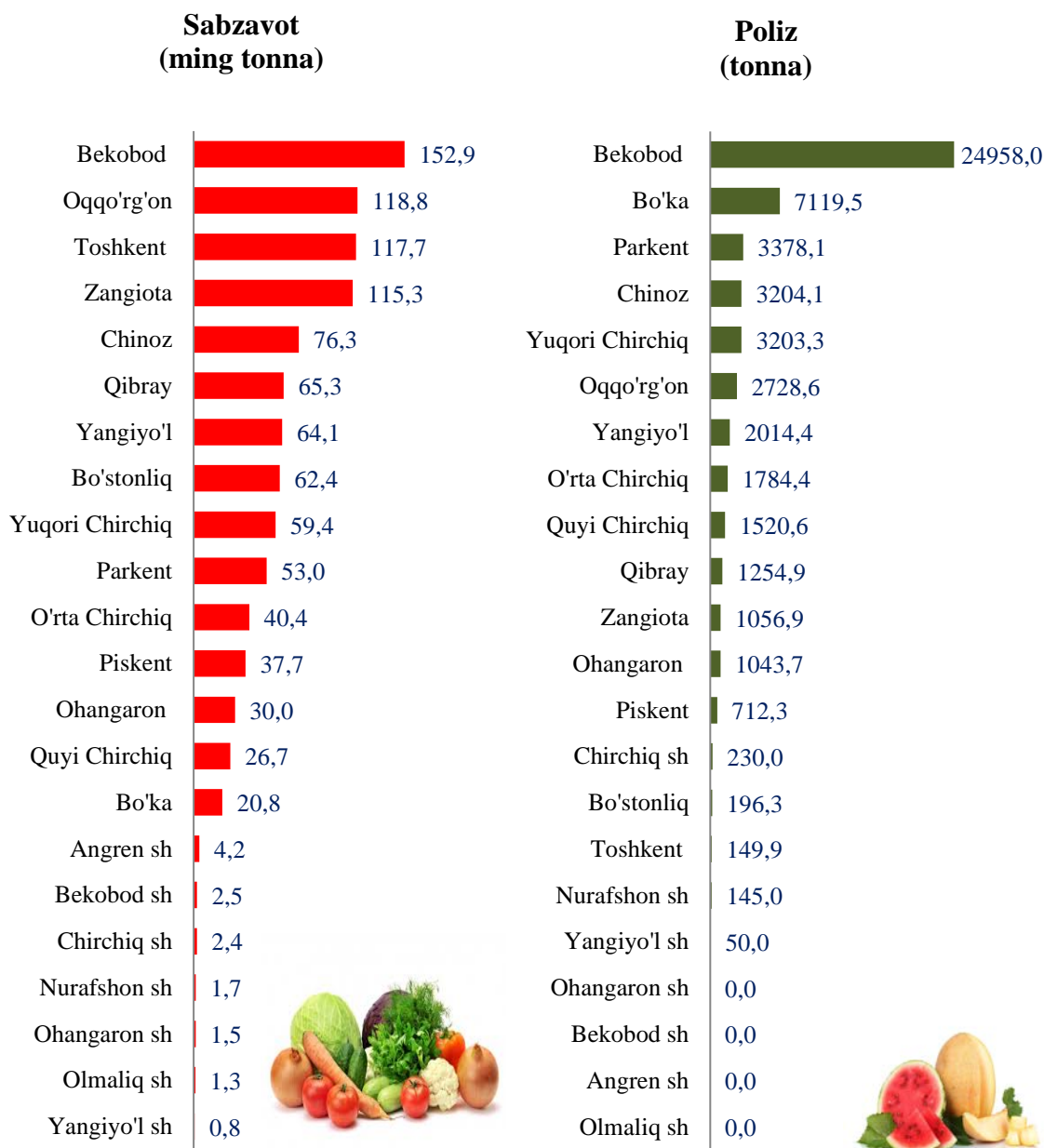
Bundan tashqari, barcha toifadagi xo‘jaliklarda 1 581,2 tonna pilla yetishtirildi. Shuningdek, barcha toifadagi xo‘jaliklarda 382,7 ming tonna kartoshka qazib olindi (2020- yilning shu davriga nisbatan 104,2 %ni tashkil etdi), 1 055,1 ming tonna sabzavot (101,6 %) yig‘ib olindi, 54,7 ming tonna poliz ekinlari (91,5 %), 106,5 ming tonna meva va rezavorlar (93,1 %) hamda 100,4 ming tonna uzum (105,2 %) yetishtirildi.

2021- yilning yanvar-dekabr oylarida hududlar kesimida asosiy turdagi dehqonchilik mahsulotlarini ishlab chiqarish



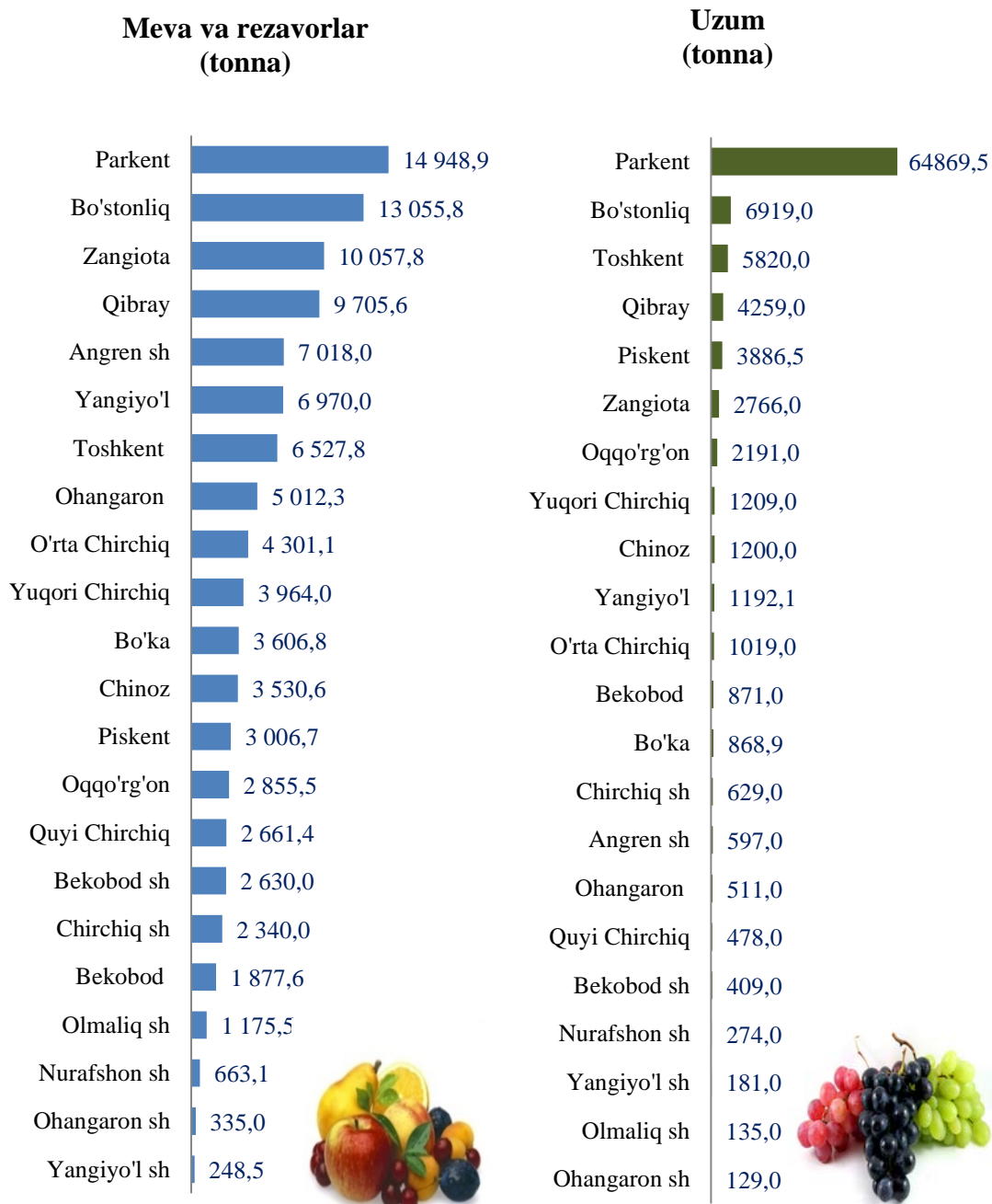
Hududlar kesimida yig'ib olingan don hosili tahlil qilinganda, yuqori ko'rsatkichlar Quyi Chirchiq (71,8 ming tonna), Bo'ka (68,1 ming tonna) va O'rta Chirchiq (64,6 ming tonna) tumanlarida, aksincha past ko'rsatkich Bekobod shahrida (16,0 tonna) kuzatildi.

Qazib olingan kartoshkaning yuqori ko'rsatkichlari Bo'stonliq (77,7 ming tonna), Zangiota (38,1 ming tonna), Bekobod (28,3 ming tonna) tumanlarida, aksincha past ko'rsatkichlar Olmalik (0,2 ming tonna), Yangiyo'l (0,3 tonna) va Ohangaron (0,6 ming tonna) shaharlarida qayd etildi.



Yetishtirilgan sabzavot ekinlarining yuqori ko'rsatkichlari Bekobod (152,9 ming tonna), Oqqo'rg'on (118,8 ming tonna) va Toshkent (117,7 ming tonna) tumanlarida tashkil etgan bo'lib, past ko'rsatkichlar Yangiyo'l (0,8 ming tonna), Olmaliq (1,3 ming tonna) va Ohangaron (1,5 ming tonna) shaharlariga to'g'ri keldi.

Poliz ekinlari yetishtirish hududlar kesimida yuqori ko'rsatkich Bekobod (24 958,0 tonna), Bo'ka (7 119,5 tonna) va Parkent (3 378,1 tonna) tumanlariga to'g'ri kelib, past ko'rsatkichlar Yangiyo'l shahar (50,0 tonna), Toshkent (149,9 tonna) va Nurafshon (145,0 tonna) tumanlariga to'g'ri keldi.



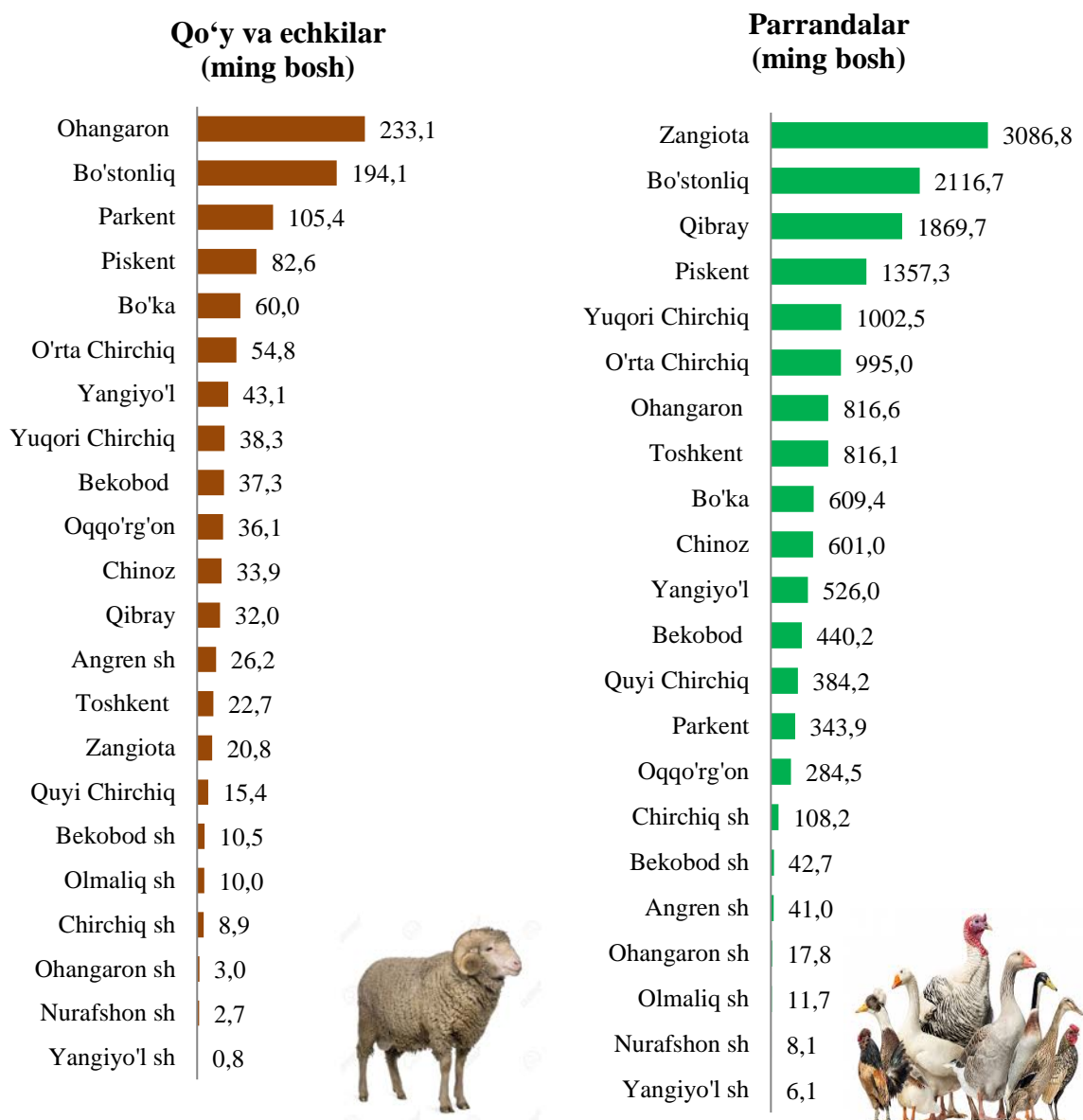
Eng ko'p mevalar va rezavorlar yetishtirish Parkent (14 948,9 tonna), Bo'stonliq (13 055,8 tonna) va Zangiota (10 057,8 tonna) tumanlarida kuzatilib, aksincha past ko'rsatkichlar Yangiyo'l (248,5 tonna) va Ohangaron (335,0 tonna) shaharlariga to'g'ri keldi.

Uzum yetishtirish bo'yicha eng yuqori ko'rsatkich Parkent (64 869,5 tonna), Bo'stonliq (6 919,0 tonna) va Toshkent (5 820,0 tonna) tumanlarida, eng past ko'rsatkichlar Ohangaron (129,0 tonna) va Olmalik (135,0 tonna) shaharlarida kuzatildi.

Chorvachilik. 2022- yilning 1- yanvar holatiga o'tgan yilning shu davriga nisbatan yirik shoxli qoramollar 103,2 %ga (jami 958,0 ming boshni tashkil qildi), shu jumladan sigirlar 102,2 %ga (410,3 ming bosh), qo'y va echkilar 101,0 %ga (1 071,7 ming bosh), otlar 100,2 %ga (55,5 ming bosh), parrandalar 91,6 %ga (15,5 mln. boshga) ko'paydi.

Barcha hududlarda chorvachilik mahsulotlari (go'sht, sut, tuxum) ishlab chiqarishning o'sishi asosan dehqon va fermer xo'jaliklari hisobiga bo'lib, go'sht ishlab chiqarish umumiy hajmida ularning ulushi 83,5 %ni, sut ishlab chiqarishda 96,6 %ni, tuxum ishlab chiqarishda 65,0 %ni tashkil etdi.

**2022- yil 1- yanvar holatiga hududlar kesimida
chorva mollari va parrandalar bosh soni**



Eng ko'p qo'y va echkilar Ohangaron (233,1 ming bosh), Bo'stonliq (194,1 ming bosh) va Parkent (105,4 ming bosh) tumanlarida bo'lsa, aksincha past ko'rsatkichlar Yangiyo'l (0,8 ming bosh), Nurafshon (2,7 ming bosh) va Ohangaron (3,0 ming bosh) shaharlariga to'g'ri keldi.

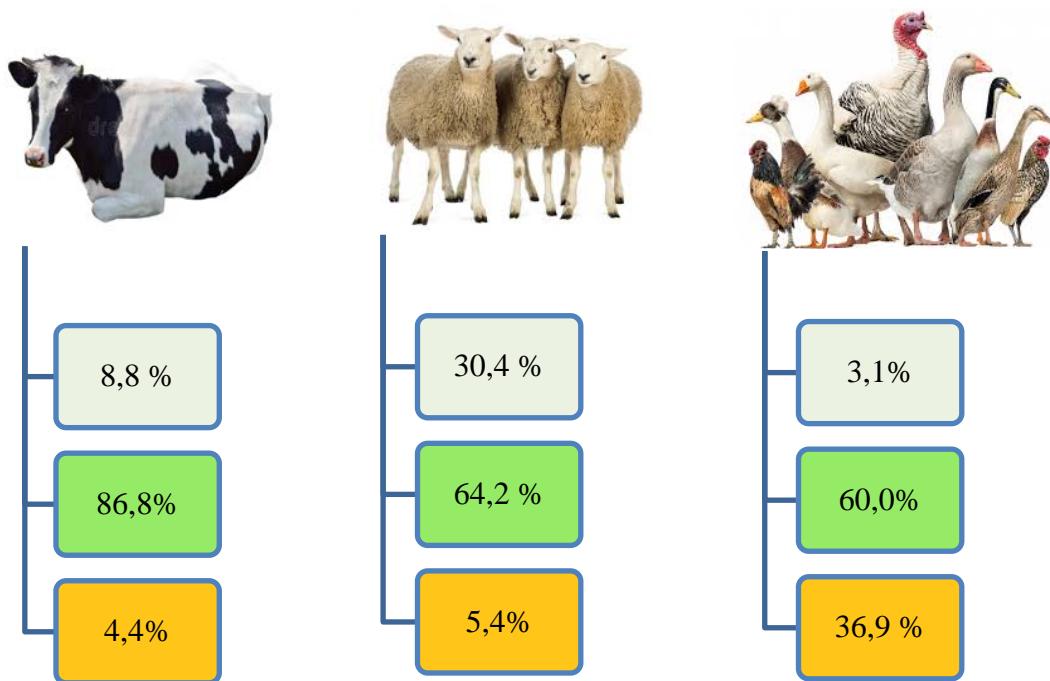
Parrandalar soni bo'yicha eng yuqori ko'rsatkich Zangiota (3 086,8 ming bosh), Bo'stonliq (2 116,7 ming bosh), Qibray (1 869,7 ming bosh) va Piskent (1 357,3 ming bosh) tumanlarida bo'lsa, aksincha past ko'rsatkich Yangiyo'l (6,1 ming bosh) va Nurafshon (8,1 ming bosh) shaharlarida kuzatildi.

2022- yil 1- yanvar holatiga chorva mollari va parrandalar bosh soni

	<i>Ming bosh</i>	<i>O'sish sur'ati, %da</i>
Yirik shoxli qoramol	958,0	103,2
<i>shu jumladan:</i>		
fermer xo'jaliklari	84,2	105,2
dehqon (aholining shaxsiy yordamchi) xo'jaliklari	831,8	103,4
qishloq xo'jaligi faoliyatini amalga oshiruvchi tashkilotlar	42,0	96,2
Ulardan sigirlar	410,3	102,2
<i>shu jumladan:</i>		
fermer xo'jaliklari	27,4	100,4
dehqon (aholining shaxsiy yordamchi) xo'jaliklari	370,8	102,9
qishloq xo'jaligi faoliyatini amalga oshiruvchi tashkilotlar	12,1	88,7
Qo'y va echkilar	1 071,7	101,0
<i>shu jumladan:</i>		
fermer xo'jaliklari	326,1	101,7
dehqon (aholining shaxsiy yordamchi) xo'jaliklari	687,9	102,2
qishloq xo'jaligi faoliyatini amalga oshiruvchi tashkilotlar	57,6	86,0
Otlar	55,5	100,2
<i>shu jumladan:</i>		
fermer xo'jaliklari	11,1	108,4

	<i>Ming bosh</i>	<i>O'sish sur'ati, %da</i>
dehqon (aholining shaxsiy yordamchi) xo'jaliklari	42,9	102,1
qishloq xo'jaligi faoliyatini amalga oshiruvchi tashkilotlar	1,4	47,3
Parrandalar	15 485,7	91,6
<i>shu jumladan:</i>		
fermer xo'jaliklari	482,4	112,3
dehqon (aholining shaxsiy yordamchi) xo'jaliklari	9 287,5	93,0
qishloq xo'jaligi faoliyatini amalga oshiruvchi tashkilotlar	5 715,8	88,1

**Chorva mollari va parrandalar bosh sonida
xo'jaliklar toifalarining ulushi**

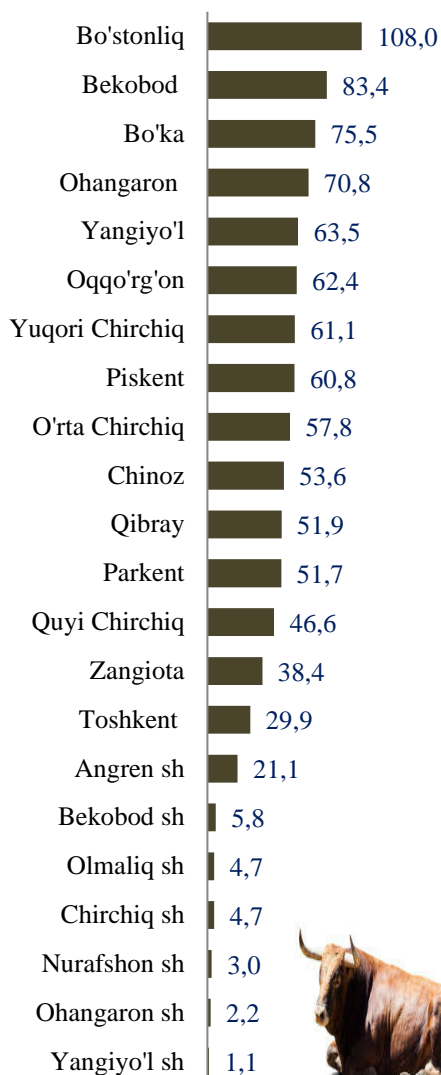


- Fermer xo'jaliklari
- Dehqon (shaxsiy yordamchi) xo'jaliklari
- Qishloq xo'jaligi faoliyatini amalga oshiruvchi tashkilotlar

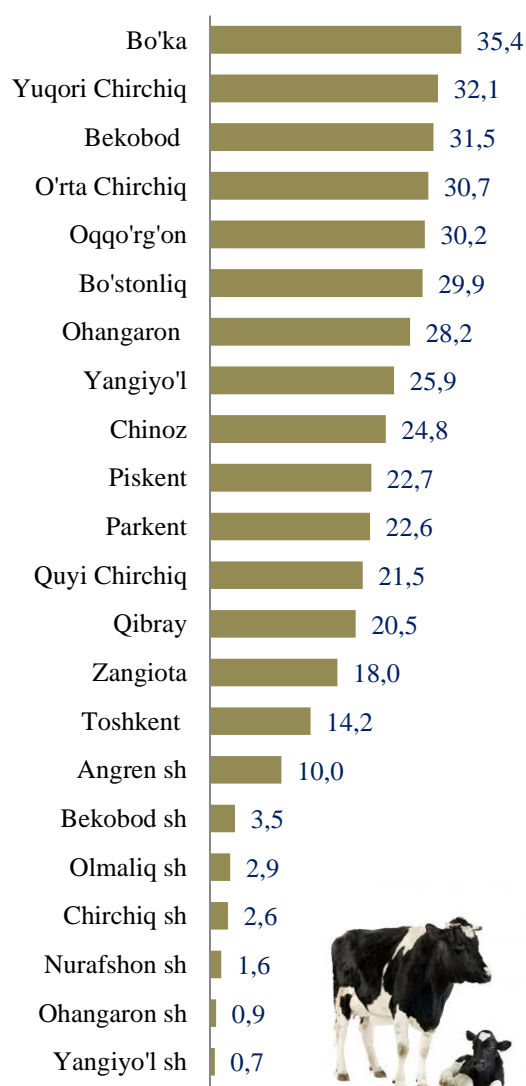
Dehqon (aholining shaxsiy yordamchi) xo'jaliklarida yirik shoxli qoramollarning ulushi 86,8 %ni, fermer xo'jaliklarida esa 8,8 %ni, shu jumladan, sigirlar mos ravishda 94,0 %ni va 6,7 %ni, qo'y va echkilar 64,2 %ni va 30,4 %ni, otlar 77,4 %ni va 20,0 %ni, parrandalar 60,0 %ni va 3,1 %ni tashkil etdi.

2021- yilning yanvar-dekabr oylarida barcha toifadagi xo'jaliklarda tirik vazn hisobida 277,7 ming tonna go'sht (2020- yilning mos davriga nisbatan 4,6 %ga ko'p), 964,4 ming tonna sut (4,6 %ga ko'p), 1 448,5 mln. dona tuxum (0,1 %ga kam) ishlab chiqarilgan.

**Yirik shoxli qoramollar
(ming bosh)**



**shu jumladan: sigirlar
(ming bosh)**



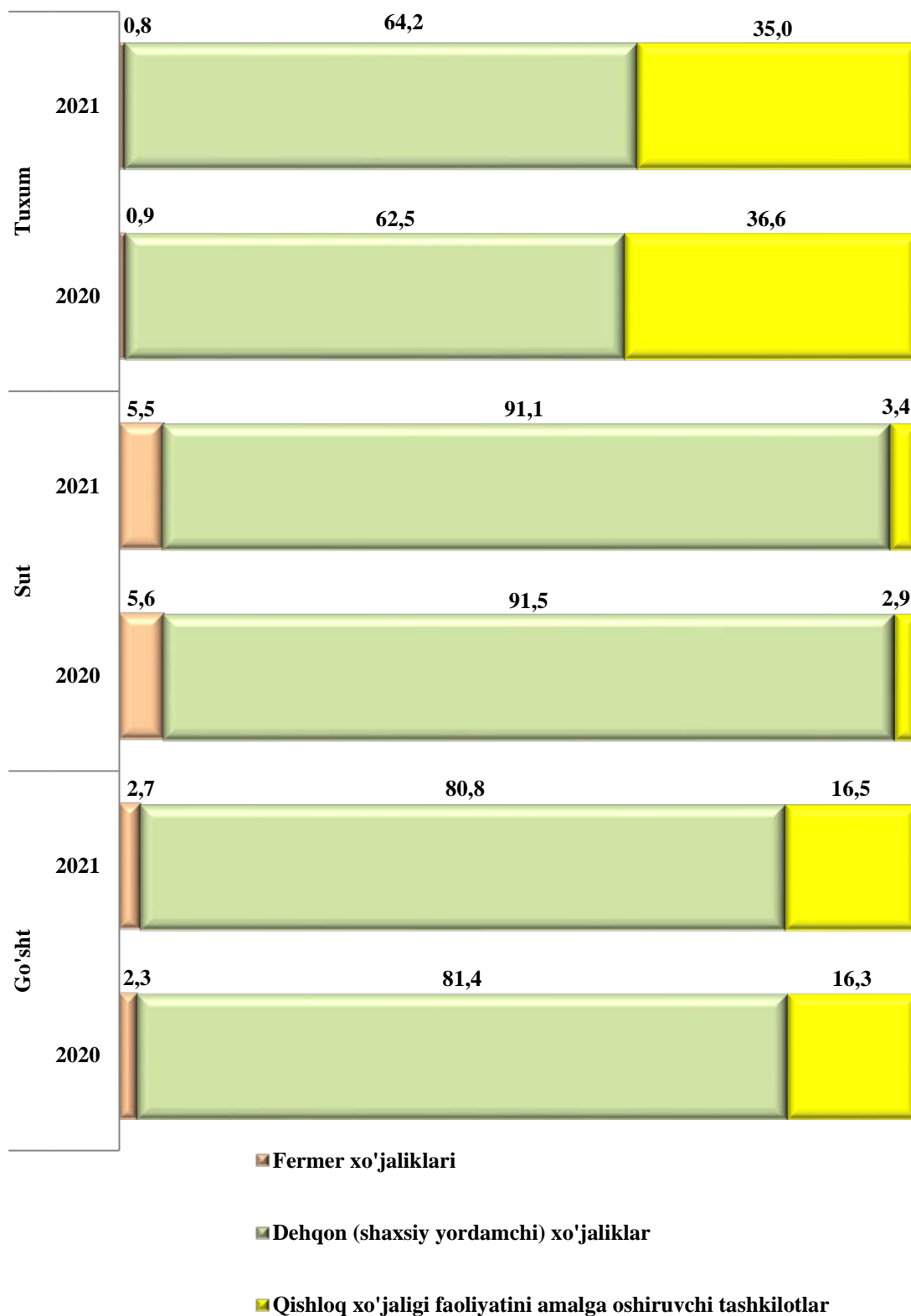
Yirik shoxli qoramollar hududlar kesimida tahlil qilinganda, eng yuqori ko'rsatkich Bo'stonliq (108,0 ming bosh), Bekobod (83,4 ming bosh) va Bo'ka (75,5 ming bosh) tumanlarida, aksincha past ko'rsatkich Yangiyo'l (1,1 ming bosh), Ohangaron (2,2 ming bosh) va Nurafshon (3,0 ming bosh) shaharlarida kuzatildi.

Shu jumladan, sigirlar eng yuqori ko'rsatkich Bo'ka (35,4 ming bosh) va Yuqori Chirchiq (32,1 ming bosh) tumanlariga, aksincha past ko'rsatkich Yangiyo'l (0,7 ming bosh) va Ohangaron (0,9 ming bosh) shaharlariga to'g'ri keldi.

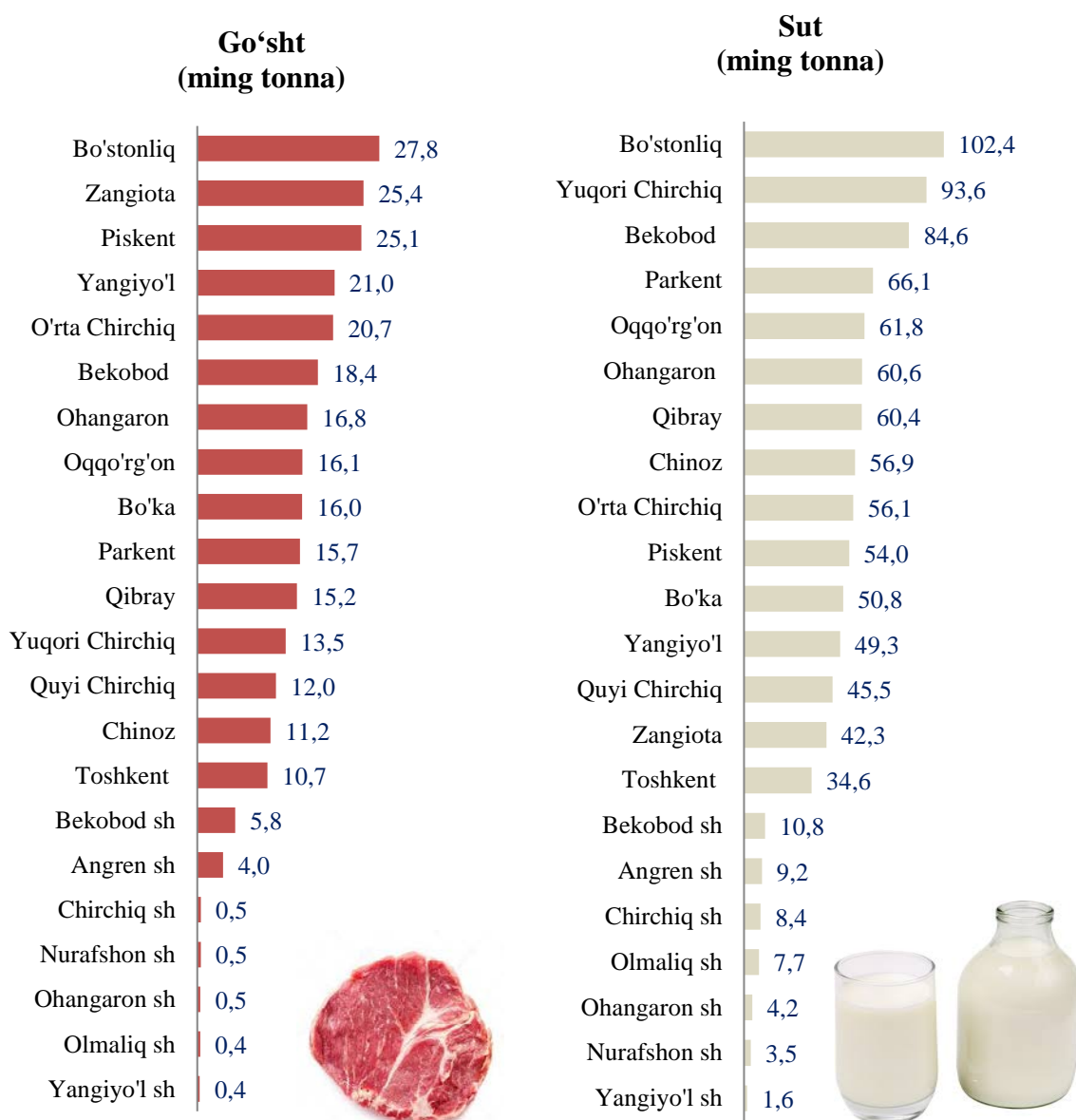
**2021- yil yanvar-dekabr oylarida ishlab chiqarilgan
chorvachilik mahsulotlari**

	<i>miqdori</i>	<i>o'sish sur'ati, %da</i>
Go'sht (tirik vaznda), ming t.	277,7	104,6
<i>shu jumladan:</i>		
fermer xo'jaliklari	7,6	123,8
dehqon (aholining shaxsiy yordamchi) xo'jaliklari	224,2	103,7
qishloq xo'jaligi faoliyatini amalga oshiruvchi tashkilotlar	45,9	106,2
Sut, ming t.	964,4	104,6
<i>shu jumladan:</i>		
fermer xo'jaliklari	53,2	103,4
dehqon (aholining shaxsiy yordamchi) xo'jaliklari	878,3	104,1
qishloq xo'jaligi faoliyatini amalga oshiruvchi tashkilotlar	32,9	122,2
Tuxum, mln. dona	1 448,5	100,1
<i>shu jumladan:</i>		
fermer xo'jaliklari	11,1	88,9
dehqon (aholining shaxsiy yordamchi) xo'jaliklari	930,5	102,8
qishloq xo'jaligi faoliyatini amalga oshiruvchi tashkilotlar	506,9	95,7

Chorvachilik mahsulotlari ishlab chiqarish tarkibi
(ishlab chiqarish umumiy hajmiga nisbatan % hisobida)

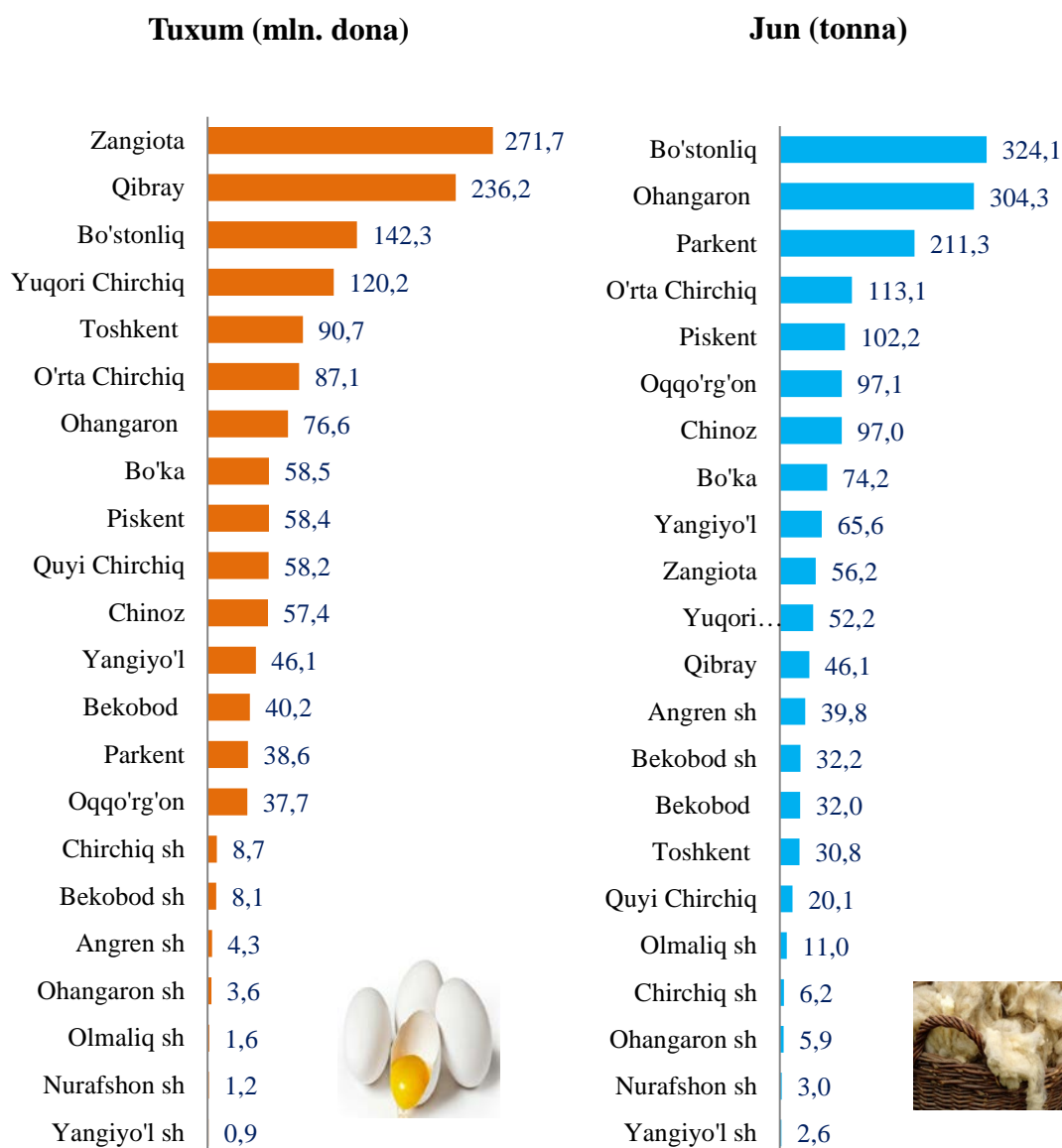


**2021- yilning yanvar-dekabr oylarida hududlar kesimida asosiy turdagi
chorvachilik mahsulotlarini ishlab chiqarish**



2021- yilning yanvar-dekabr oylarida go'sht ishlab chiqarish hududlar kesimida tahlil qilinganda, eng ko'p ishlab chiqargan hududlar Bo'stonliq (27,8 ming tonna), Zangiota (25,4 ming tonna) va Piskent (25,1 ming tonna) tumanlari bo'lsa, Yangiyo'l (0,4 ming tonna), Olmalik (0,4 ming tonna) va Ohangaron (0,5 ming tonna) shaharlarida esa kam ishlab chiqarilgan.

Bo'stonliq (102,4 ming tonna), Yuqori Chirchiq (93,6 ming tonna), Bekobod (84,6 ming tonna) va Parkent 66,1 ming tonna) tumanlari sut ishlab chiqarish bo'yicha yuqori ko'rsatkichlardan o'rin olgan bo'lsa, aksincha Yangiyo'l (1,6 ming tonna) va Nurafshon (3,5 ming tonna) shaharlari sut ishlab chiqarish bo'yicha past ko'rsatkichlardan o'rin egalladi.



Viloyatda tuxum ishlab chiqarish bo'yicha 2021- yilning yanvar-dekabr oylarida eng yuqori ko'rsatkich Zangiota (271,7 mln. dona), Qibray (236,2 mln. dona), Bo'stonliq (142,3 mln. dona) va Yuqori Chirchiq (120,2 mln.dona) tumanlarida, aksincha past ko'rsatkich Yangiyo'l (0,9 mln. dona), Nurafshon (1,2 mln. dona) va Olmalik (1,6 mln. dona) shaharlarida kuzatildi.

Fermer xo'jaliklari. 2021- yilning yanvar-dekabr oylarida fermer xo'jaliklari tomonidan ishlab chiqarilgan qishloq xo'jaligi mahsulotlari hajmi 4 841,8 mlrd. so'mni tashkil qildi. Qishloq xo'jaligi mahsulotlari umumiy hajmida fermer xo'jaliklarining ulushi 16,9 %ni tashkil etdi.

**2021- yil yanvar-dekabr oylarida fermer xo‘jaliklari tomonidan
ishlab chiqarilgan asosiy turdagi qishloq xo‘jalik mahsulotlari**

	yanvar-dekabr				2020- yanvar- dekabr nisbatan % hisobida
	2020- yil		2021- yil		
	tonna	ishlab chiqarish umumiy hajmidagi ulushi, %	tonna	ishlab chiqarish umumiy hajmidagi ulushi, %	
Don	352 557	64,8	352 007	62,5	99,8
Kartoshka	28 501	7,8	48 551	12,7	170,3
Sabzavot	138 267	13,3	150 064	14,2	108,5
Poliz	15 021	25,1	10 072	18,4	67,1
Meva va rezavorlar	33 841	29,6	24 664	23,2	72,9
Uzum	37 881	39,7	42 815	42,6	113,0
Go’sht, tirik vaznda	6 111	2,3	7 564	2,7	123,8
Sut	51 436	5,6	53 168	5,5	103,4
Tuxum, mln. dona	12,5	0,9	11,1	0,8	88,9
Jun	338,0	19,0	325,0	18,8	96,2
Paxta	136 004	56,7	128 001	51,8	94,1
Pilla	707,5	48,7	916,2	57,9	129,5

2022- yilning 1- yanvar holatiga fermer xo‘jaliklarida 83,8 ming bosh yirik shoxli qoramol, shu jumladan, 27,4 ming bosh sigir, 326,1 ming bosh qo‘y va echkilar, 11 095 bosh ot, 482,4 ming bosh parrandalar mavjudligi tasdig‘ini topdi.