IV. INVESTITSIYALAR VA QURILISH

2021- yil yanvar-dekabr oylarida viloyatning asosiy kapitalini ko‘paytirishga 27 822,4 mlrd. so‘m miqdorida investitsiyalar o‘zlashtirilib, o‘sish sur’ati 119,1 %ni tashkil qildi. Asosiy kapitalga kiritilgan jami investitsiyalarning 10 515,5 mlrd. so‘mi xorijiy investitsiya va kreditlar hisobiga to‘g‘ri keldi. Aholi jon boshiga asosiy kapitalga investitsiyalar 2021- yilning yanvar-dekabr oylarida 9 538,7 ming so‘mni tashkil etdi.

2021- yilning yanvar-dekabr oylarida jami asosiy kapitalga kiritilgan investitsiyalarning deyarli yarmidan ko‘p ulushi, ya’ni 53,2 foizi viloyatning 4 ta hududi hissasiga, jumladan, Olmaliq shahri (19,3 %), Qibray tumani (19,7 %), Chirchiq shahri (7,0 %), va Bo‘stonliq tumani (7,2 %) hisobiga to‘g‘ri keldi.

2021- yil yanvar-dekabr oylarida hududlar kesimida
asosiy kapitalga kiritilgan investitsiyalar hajmi *(mlrd. so‘m)*

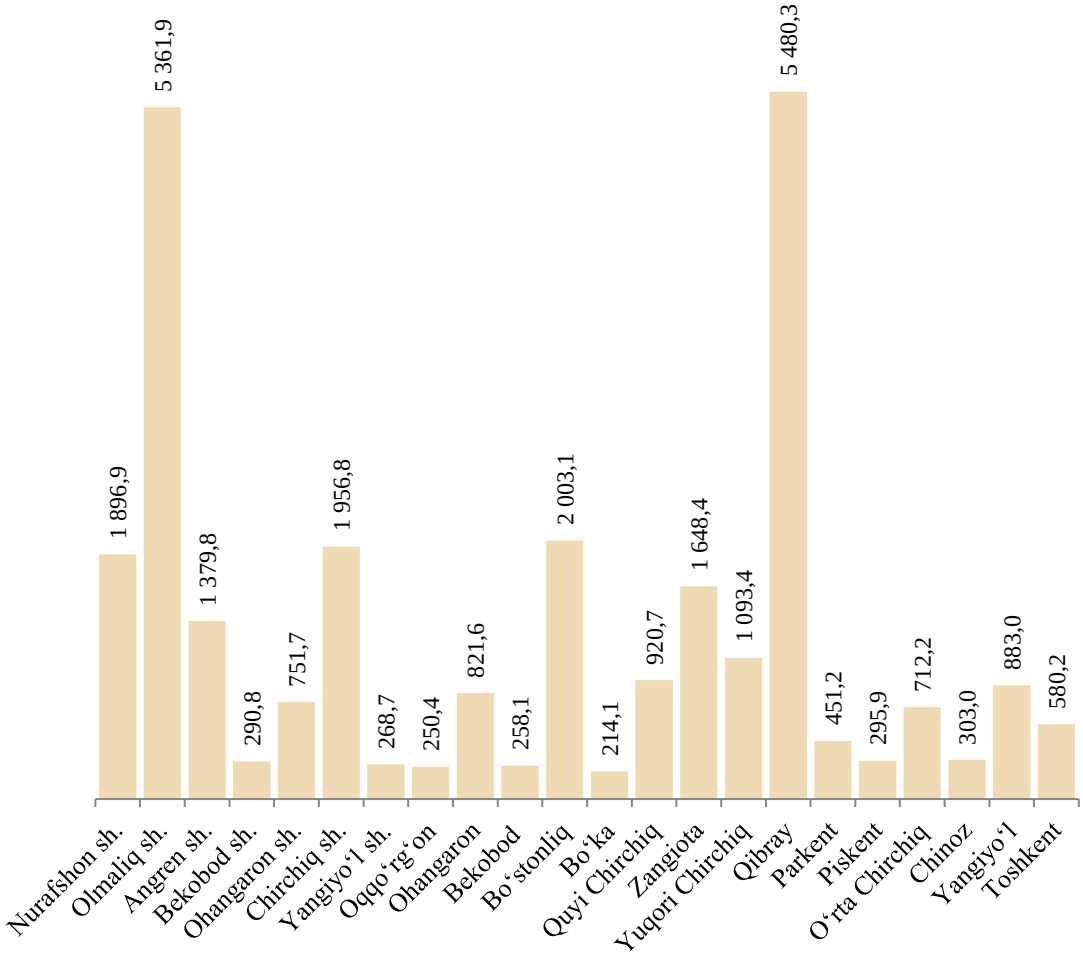

2021- yil yanvar-dekabr oylarida hududlar kesimida asosiy kapitalga kiritilgan investitsiyalar o‘sish sur’atlari *(%da)*

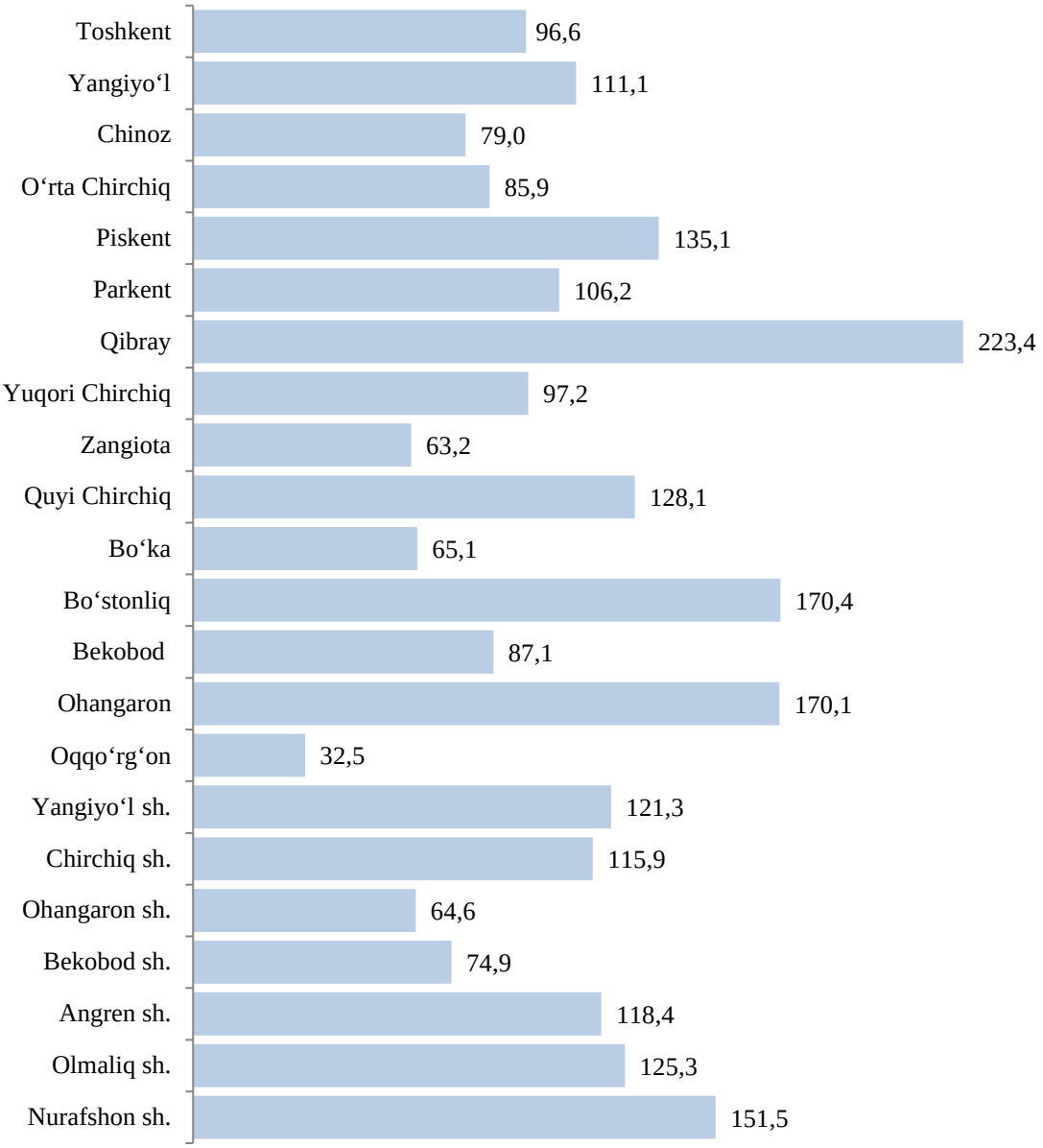

Ayrim tumanlarda asosiy kapitalga kiritilgan investitsiyalarning yuqori o‘sish sur’atlari kuzatildi. Jumladan, o‘tgan yilning shu davriga nisbatan Nurafshon shahrida - 151,5 %, Qibray tumanida - 2,2 marta, Ohangaron tumanida - 170,1 %, Bo‘stonliq tumanida - 170,4 % va Quyi Chirchiq tumanida - 128,1 % o‘sish kuzatildi.

2021- yil yanvar-dekabr oylarida hududlar kesimida
aholi jon boshiga asosiy kapitalga kiritilgan investitsiyalar miqdori
(ming so‘mda, %da)

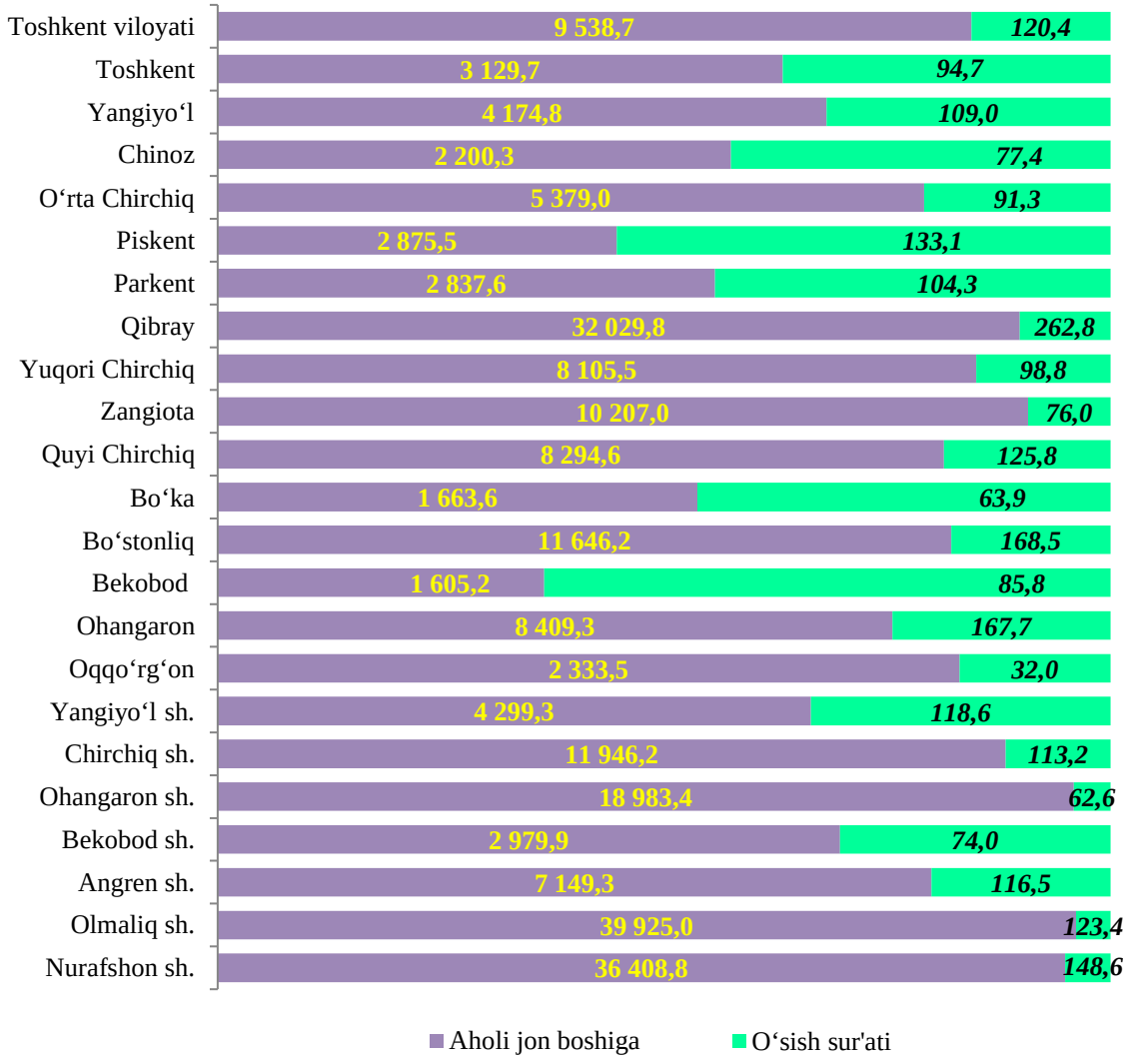

Hududlar kesimida aholi jon boshiga to‘g‘ri keladigan investitsiyalar hajmining yuqori ko‘rsatkichlari Olmaliq shahrida - 39 925,0 ming so‘m, Nurafshon shahrida - 36 408,8 ming so‘m, Chirchiq shahrida - 11 946,2 ming so‘m, Qibray tumanida - 32 029,8 ming so‘m va Zangiota tumanida - 10 207,0 ming so‘mni tashkil etdi. Aksincha, past ko‘rsatkich Oqqo‘rg‘on tumanida – 2 333,5 ming so‘mni, Bo‘ka tumanida - 1 663,6 ming so‘mni va Bekobod tumanida – 1 605,2 ming so‘mni tashkil etdi.

**Moliyalashtirish manbalari bo‘yicha
asosiy kapitalga kiritilgan investitsiyalarning taqsimlanishi**

	mlrd. so‘m	*o‘sish sur’ati, %*	*yakunga nisbatan %*
Asosiy kapitalga kiritilgan investitsiyalar	**27 822,4**	**119,1**	**100,0**
shu jumladan:			
Markazlashgan investitsiyalar:	**3 743,2**	**102,4**	**13,5**
budjet mablag‘lari	2 081,1	92,6	7,5
O‘zR Moliya vazirligi huzuridagi suv ta’minoti va kanalizatsiya tizimini rivojlantirish jamg‘armasi	184,1	84,0	0,7
Tiklanish va taraqqiyot fondi mablag‘lari	150,2	27,6	0,5
Hukumat kafolati ostida chet el kreditlari	1 327,8	2,1 m.	4,8
Markazlashmagan investitsiyalar	**24 079,2**	**122,2**	**86,5**
korxonalarning o‘z mablag‘lari	10 340,6	102,7	37,2
tijorat bank kreditlari va boshqa tashkilotlar qarz mablag‘lari	2 220,1	106,3	7,9
to‘g‘ridan-to‘g‘ri xorijiy investitsiyalar	6 537,1	136,3	23,5
boshqa qarz mablag‘lari	94,4	72,8	0,3
aholi mablag‘lari	2 330,8	116,7	8,4
kafolatlanmagan xorijiy kreditlar	2 556,2	3,8 m.	9,2

2021- yil yanvar-dekabr oylarida asosiy kapitalga kiritilgan investitsiyalarning moliyalashtirish manbalariga ko‘ra, eng yuqori ko‘rsatkich (jami investitsiyalarning 37,2 %i) korxonalarning o‘z mablag‘lari hisobiga (10 340,6 mlrd. so‘m) to‘g‘ri keldi.

2021- yil yanvar-dekabr oylari uchun asosiy kapitalga kiritilgan investitsiyalarning moliyalashtirish manbalari

Markazlashgan investitsiyalar

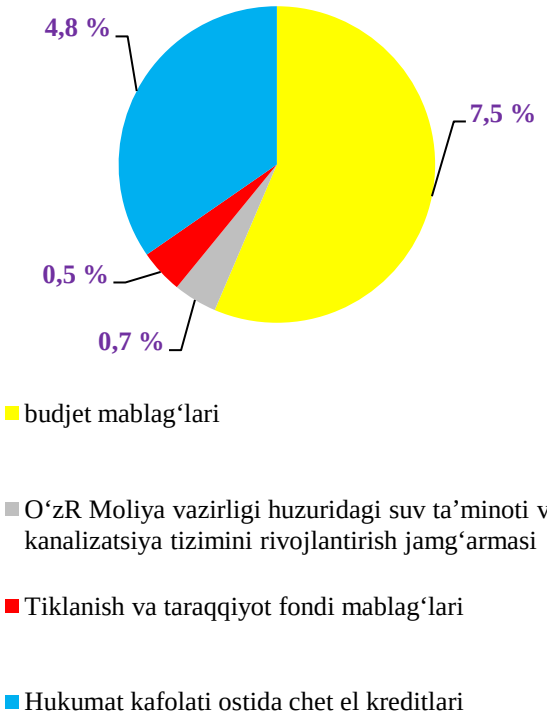

Markazlashmagan investitsiyalar

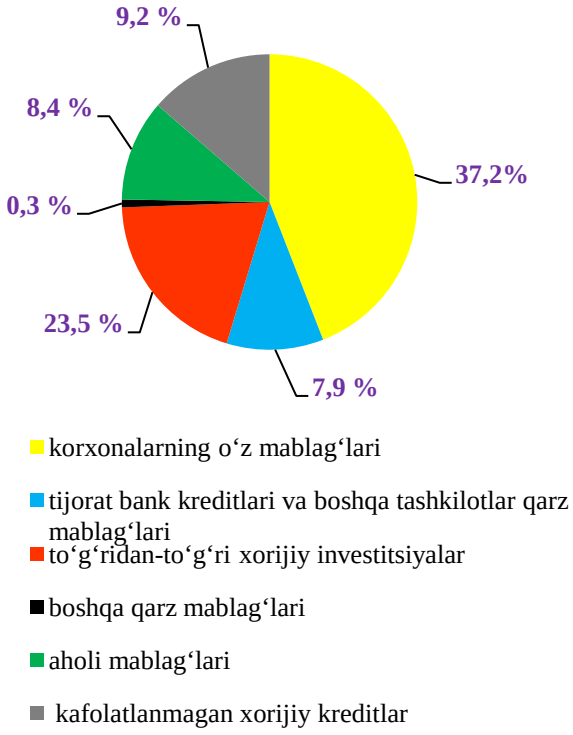

To‘g‘ridan-to‘g‘ri xorijiy investitsiyalarning o‘zlashtirilgan hajmi 2021- yilning yanvar-dekabr oylarida 6 537,1 mlrd. so‘mni yoki o‘tgan yilning mos davriga nisbatan 136,3 %ni tashkil qildi. Bunda, to‘g‘ridan-to‘g‘ri xorijiy investitsiyalarni jalb qilish bo‘yicha yuqori ko‘rsatkich Qibray (3 688,5 mlrd. so‘m) va Quyi Chirchiq tumaniga (346,0 mlrd. so‘m) to‘g‘ri keldi. Aksincha, to‘g‘ridan-to‘g‘ri xorijiy investitsiyalarni jalb qilish bo‘yicha past natijalar Bekobod tumanida (40,5 mlrd. so‘m), Bo‘ka tumanida (34,3 mlrd. so‘m) va Parkent tumanida (3,4 mlrd. so‘m) kuzatildi.

Asosiy kapitalga kiritilgan to‘g‘ridan-to‘g‘ri xorijiy investitsiya va kafolatlanmagan kreditlar

(mlrd. so‘m)

	Jami xorijiy investitsiya va kreditlar	shu jumladan:		To‘g‘ridan-to‘g‘ri xorijiy investitsiya	shu jumladan:	Kafolat-lanmagan kreditlar
		Investitsiya	Kredit		Reinvestitsiya	
Viloyat bo‘yicha	**10 515,5**	**6 631,6**	**3 883,9**	**6 537,1**	**37,7**	**2 556,2**
shaharlar:						
Nurafshon	455,3	196,4	258,9	196,3	2,5	
Olmaliq	845,7	60,6	785,1	60,6	-	765,8
Angren	509,3	399,9	109,4	371,2	-	109,4
Bekobod	301,8	125	176,8	125	-	
Ohangaron	917,3	216,9	700,4	216,9	-	176,8
Chirchiq	123,4	103,1	20,3	98	0,2	97,9
Yangiyo‘l	47,5	47,5	-	47,5	-	6,8
tumanlar:						
Oqqo‘rg‘on	73,8	21,3	52,5	21,3	-	52,4
Ohangaron	373,9	297,2	76,7	297,2	-	76,4
Bekobod	79,6	40,5	39,1	40,5	-	34,9
Bo‘stonliq	423,6	262,2	161,4	251,6	-	139,9
Bo‘ka	44,5	34,3	10,2	34,3	-	8,5
Quyi Chirchiq	508,9	368,8	140,1	346	-	132,3
Zangiota	444,6	125,6	319	125,6	-	219,2
Yuqori Chirchq	505,4	38,4	467	38,4	-	428,6
Qibray	4 048,8	3 688,5	360,3	3 688,5	3,6	195,2
Parkent	83,6	3,4	80,2	3,4	-	78,7
Piskent	102	50,7	51,3	50,7	-	
O‘rta Chirchiq	178	170,8	7,2	170,8	-	
Chinoz	66,4	66,2	0,2	63	13,9	
Yangiyo‘l	289,4	253,9	35,5	229,9	17,5	4,2
Toshkent	92,7	60,4	32,3	60,4	-	29,2

2021- yil yanvar-dekabr oylarida asosiy kapitalga kiritilgan investitsiyalarning texnologik tarkibi

	Jami mlrd. so‘m	*foizda*	*Davlat*	*foizda*	*Nodavlat*	*foizda*
Jami, mlrd. so‘m	**27 822,4**	**100,0**	**2 741,6**	**9,9**	**25 080,8**	**90,1**
shu jumladan: umumiy hajmga nisbatan %da						
qurilish-montaj ishlari	11 620,6	41,8	1 919,8	6,9	9 700,8	34,9
mashina, uskunalar, transport vositalari ishlab chiqarish va xo‘jalik jihozlar	14 315,6	51,5	684,9	2,5	13 630,7	48,9
boshqa harajatlar	1 886,2	6,7	136,9	0,5	1 749,3	6,3

2021- yil yanvar-dekabr oylarida asosiy kapitalga kiritilgan investitsiyalarning texnologik tarkibining Mashinalar, asbob-uskunalar inventar, yo‘naltirilgan ulushi 51,5 %ni tashkil qilib, umumiy hajmga nisbatan yuqori ulushga ega bo‘ldi.

Iqtisodiy faoliyat turlari bo‘yicha
asosiy kapitalga kiritilgan investitsiyalar
(umumiy hajmga nisbatan % hisobida)

(mlrd. so‘m)

	yanvar-dekabr			
	2020- y.	*Umumiy hajmga nisbatan %da*	*2021- y.*	*Umumiy hajmga nisbatan %da*
Jami:	**21 148,6**	**100,0**	**27 822,4**	**100,0**
shu jumladan: iqtisodiy faoliyat turlari bo‘yicha				
qishloq, o‘rmon va baliqchilik xo‘jaligi	1 204,3	5,7	2 148,4	7,7
tog‘-kon sanoati	2 968,2	14	2 812,4	10,1
qayta ishlash sanoati	4 217,4	19,9	7 014,4	25,2

	yanvar-dekabr			
	2020- y.	Umumiy hajmga nisbatan %da	2021- y.	Umumiy hajmga nisbatan %da
elektr, gaz, bug‘ bilan ta’minlash va havoni konditsiyalash	1 990,8	9,4	3 630,0	13,1
suv bilan ta’minlanish, kanalizatsiya, chiqindilarni yig‘ish va yo‘q qilish	504,6	2,4	340,3	1,2
qurilish	835,4	3,9	864,6	3,1
ulgurji va chakana savdo, motorli transport vositalari va motosikllarni ta’mirlash	660,9	3,1	329,2	1,2
tashish va saqlash	964,6	4,5	1 335,8	4,8
yashash va ovqatlanish bo‘yicha xizmatlar	80,2	0,4	120,6	0,4
aloqa va axborotlashtirish	57,2	0,3	70,8	0,3
moliya va sug‘urta faoliyati	374,1	1,8	142,3	0,5
ko‘chmas mulk bilan bog‘liq ishlar	10,5	0,1	67,8	0,2
malakaviy, ilmiy va texnikaviy faoliyat	407,9	1,9	421,3	1,5
ma’muriy va qo‘shimcha xizmatlar	356,7	1,7	21,2	0,1
davlat boshqaruvi va mudofaasi; majburiy ijtimoiy ta’minot	269,7	1,3	453	1,6
ta’lim	268,5	1,3	904,1	3,3
sog‘liqni saqlash va ijtimoiy xizmatlar ko‘rsatish	1 092,8	5,2	470,5	1,7
san’at, ko‘ngil ochish va dam olish	398,9	1,9	838,2	3
uy-joy qurilishi	1 699,3	8	2 595,7	9,3
boshqa faoliyat turlari	2 786,6	13,2	3 241,8	11,7

Asosiy kapitalga kiritilgan investitsiyalar va kreditlarni iqtisodiy faoliyat turlari bo‘yicha
(umumiy hajmga nisbatan % hisobida)

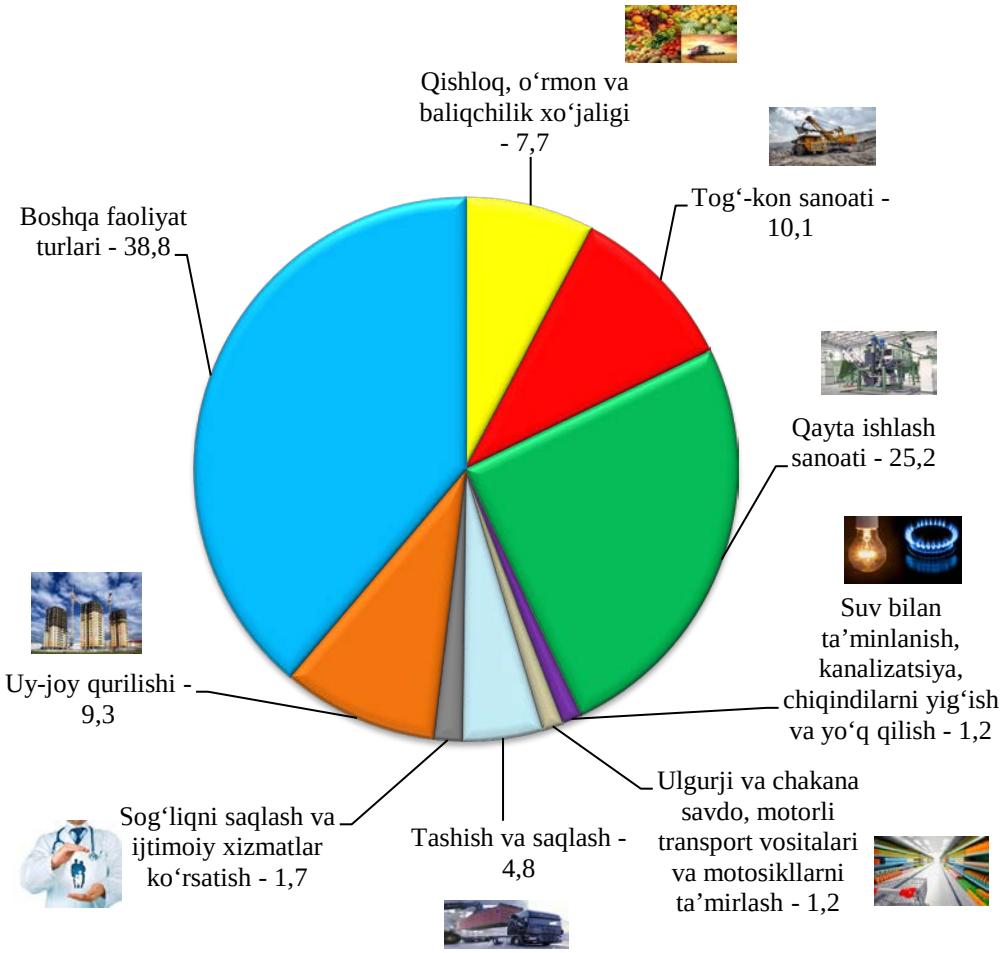

Iqtisodiy faoliyat turlari bo‘yicha ishlab chiqarish sanoatida – 7 014,4 mlrd. so‘m (jami investitsiyalar hajmida 25,2 %) tashkil etdi. Tog‘-kon sanoatida – 2 812,4 mlrd. so‘m (10,1 %), uy-joy qurilishida – 2 595,7 mlrd. so‘m (9,3 %), qishloq, o‘rmon va baliqchilik xo‘jaligida – 2 148,4 mlrd. so‘m (7,7 %), davlat boshqaruvi va mudofaasi majburiy ijtimoiy ta’minotida – 453,0 mlrd. so‘m (1,6 %), san’at, ko‘ngil ochish va dam olishda – 838,2 mlrd. so‘m (3,0 %), tashish va saqlashda – 1 335,8 mlrd. so‘m (4,8 %), suv bilan ta’minlanish, kanalizatsiya, chiqindilarni yig‘ish va yo‘q qilishda – 340,3 mlrd. so‘m (1,2 %), malakaviy, ilmiy va texnikaviy faoliyatda – 421,3 mlrd. so‘m (1,5 %), sog‘liqni saqlash va ijtimoiy xizmatlar ko‘rsatishda – 470,5 mlrd. so‘m (1,7 %), ta’limda – 904,1 mlrd. so‘m (3,2 %) hamda yashash va ovqatlanish bo‘yicha xizmatlarda – 120,6 mlrd. so‘m (0,4 %) investitsiyalar o‘zlashtirildi.

Ijtimoiy soha obyektlarini qurilishi

2021- yil yanvar-dekabr oylarida umumiy maydoni 1 428,2 ming kv.m. bo‘lgan 5 923 ta uy-joy, shundan, qishloq joylarida 1 174,2 ming kv.m. bo‘lgan 4 614 ta uy-joy foydalanishga topshirildi.

Qurilish faoliyati. 2021- yil yanvar-dekabr oylarida 9 105,5 mlrd. so‘mlik qurilish-pudrat ishlari bajarilib, o‘sish sur’ati o‘tgan yilning shu davriga nisbatan 111,7 %ni tashkil etdi.

Nodavlat mulkchilik shaklidagi tashkilotlar tomonidan 7 716,3 mlrd. so‘mlik qurilish ishlari amalga oshirilib, jami qurilish ishlari hajmidagi ulushi 84,7 %ni (2020- yil yanvar-dekabr oylariga nisbatan 96,6 %) tashkil qildi.

Mulkchilik shakllari bo‘yicha qurilish tashkilotlarining o‘z kuchlari bilan bajargan qurilish ishlari taqsimoti

(umumiy hajmga nisbatan % hisobida)



Qurilish ishlari hajmining o‘sish sur’ati
(2021- yilning yanvar-dekabr oylariga nisbatan, %da)

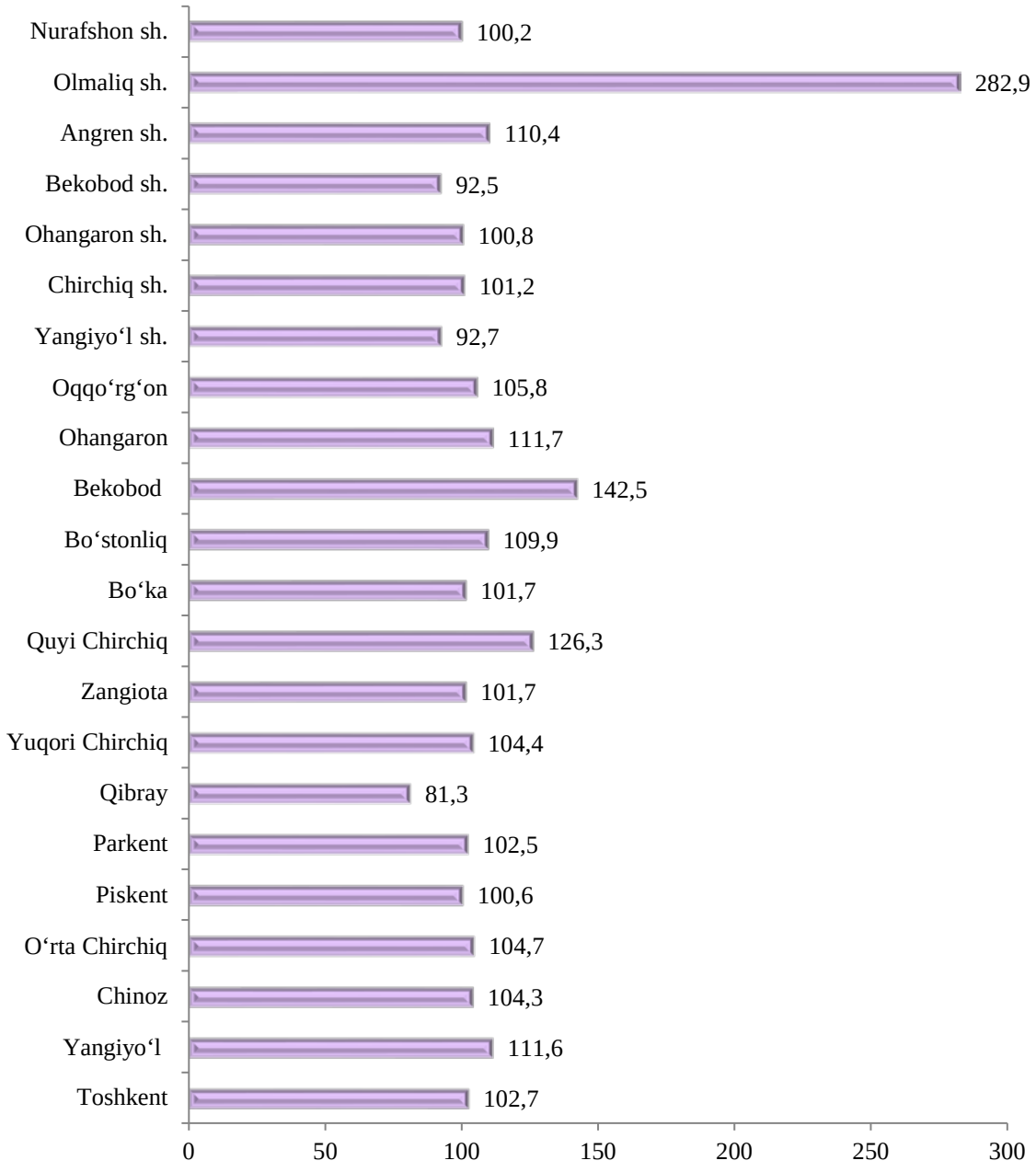

Xususan, yuqori o‘sish sur’atlari Olmaliq shahrida (2,8 m.), Bekobod (142,5 %) va Quyi Chirchiq (126,3 %) tumanlarida kuzatildi.

Aksincha, eng past ko‘rsatkich Qibray (81,3 %) tumaniga, Bekobod (92,5 %) va Yangiyo‘l (92,7 %) shaharlariga to‘g‘ri keldi.