X. KORXONA VA TASHKILOTLARNING MOLIYAVIY NATIJALARI

Foyda. Hisobot ma'lumotlariga ko'ra, 2021- yilning yanvar-noyabr oylarida iqtisodiyot tarmoqlaridagi korxona va tashkilotlar tomonidan 15 535,6 mlrd. so'm miqdorida yakuniy moliyaviy natija olindi.

2020- yilning shu davriga nisbatan solishtirilganda, foyda hajmi 6 435,4 mlrd. so'mga yoki 1,6 martaga ko'paygan.

2021- yilning yanvar-noyabr oylarida iqtisodiy faoliyat turlari bo'yicha yakuniy moliyaviy natijalar

	Foyda, zarar (-), mlrd. so'm	*2020- yil yanvar-noyabriga nisbatan %da*
Jami	**15 535,6**	**173,6**
Tog'-kon sanoati va ochiq konlarni ishlash	-10,7	-
Ishlab chiqaradigan sanoat	15 776,4	167,3
Elektr, gaz, bug' bilan ta'minlash va havoni konditsiyalash	-398,0	-
Qurilish	23,5	163,9
Savdo	148,6	69
Tashish va saqlash	-5,4	-
Yashash va ovqatlanish bo'yicha xizmatlar	2,3	-
Ko'chmas mulk bilan operatsiyalar	14,6	159,5
Professional, ilmiy va texnik faoliyat	16,3	-
Boshqarish bo'yicha faoliyat va yordamchi xizmatlar ko'rsatish	0,6	76,1
Sog'liqni saqlash va ijtimoiy xizmatlar ko'rsatish	17,5	-
Boshqalar	-50,1	-

Ijobiy moliyaviy natija (foyda)ning asosiy qismi ishlab chiqaradigan sanoat (15 776,4 mlrd. so'm), savdo (148,6 mlrd. so'm) va qurilishni (23,5 mlrd. so'm) amalga oshiruvchi korxonalarga to'g'ri keldi.

2021- yilning yanvar-noyabr moylarida o‘tgan yilning shu davriga nisbatan solishtirilganda, foydaning asosiy o‘sishi “Olmaliq kon-metallurgiya kombinati” AJ (4 959 mlrd. so‘m), "O‘zbekiston metallurgiya kombinati" AJ (861,7 mlrd. so‘m), "O‘zkimyosanoat" AJ (379,9 mlrd. so‘m) tarkibiga kiruvchi korxonalarga to‘g‘ri keldi.

Foydaning pasayishi "O‘zsanoatqurilishmateriallari" uyushmasi (- 122,7 mlrd. so‘m), “O‘zavtosanoat” AJ (- 84,8 mlrd. so‘m), “O‘zbekneftgaz” AJ (- 51,6 mlrd. so‘m), tarkibiga kiruvchi korxonalarda kuzatilgan.

2021- yilning yanvar-noyabr oylarida hududlar kesimida yakuniy moliyaviy natijalar

	Foyda, zarar (-), mlrd. so‘m	*2020- yil yanvar-noyabriga nisbatan %da*
Viloyat bo‘yicha:	**15 535,6**	**173,6**
shaharlar:		
Nurafshon	9,2	82,3
Olmaliq	12 770,5	165,5
Angren	-239,2	-
Bekobod	264,4	67,3
Ohangaron	1 111,6	3,3 m.
Chirchiq	755,2	189,7
Yangiyo‘l	16,1	78,4
tumanlar:		
Oqqo‘rg‘on	0,01	0,2
Ohangaron	-182,8	-
Bekobod	0,1	-
Bo‘stonliq	95,3	-
Bo‘ka	0,02	-
Zangiota	-15,2	-
Qibray	485,1	102,6
Quyi Chirchiq	45,5	177,2
Parkent	163,5	105,3
Piskent	4,6	161,3
O‘rta Chirchiq	8,7	-
Chinoz	2,2	108,7
Yuqori Chirchiq	-2,8	-
Yangiyo‘l	86,2	2,1 m.
Toshkent	157,6	117,4

Hududlar kesimida foydaning asosiy qismi Olmaliq shahar – 12 770,5 mlrd. so‘m (jami foydaning 82,2 %i), Bekobod shahar – 1 111,6 mlrd. so‘m (7,2 %), Chirchiq shahar – 755,2 mlrd. so‘m (4,9 %) va Zangiota tumani – 485,1 mlrd. so‘m (3,1 %) hissasiga to‘g‘ri keldi.

Zararlar. 2021- yilning yanvar-noyabr oylarida 55 ta korxona va tashkilotlar 732,8 mlrd. so‘m zarar bilan faoliyatini yakunladi.

Zararning asosiy qismi "O‘zkimyosanoat" AJ – 101,8 mlrd. so‘m (jami zararning 13,8 %i), O‘zbekiston Respublikasi Uy-joy kommunal xizmat ko'rsatish vazirligi – 90,7 mlrd. so‘m (13,9 %), "O‘zbekoziqovqatxolding" kompaniyasi – 21,4 mlrd. so‘m (13,9 %) tarkibiga kiruvchi korxonalar hissasiga to‘g‘ri keldi.

2021- yilning yanvar-noyabr oylarida zarar ko‘rgan korxona va tashkilotlarning moliyaviy natijalari
(jamiga nisbatan %da)

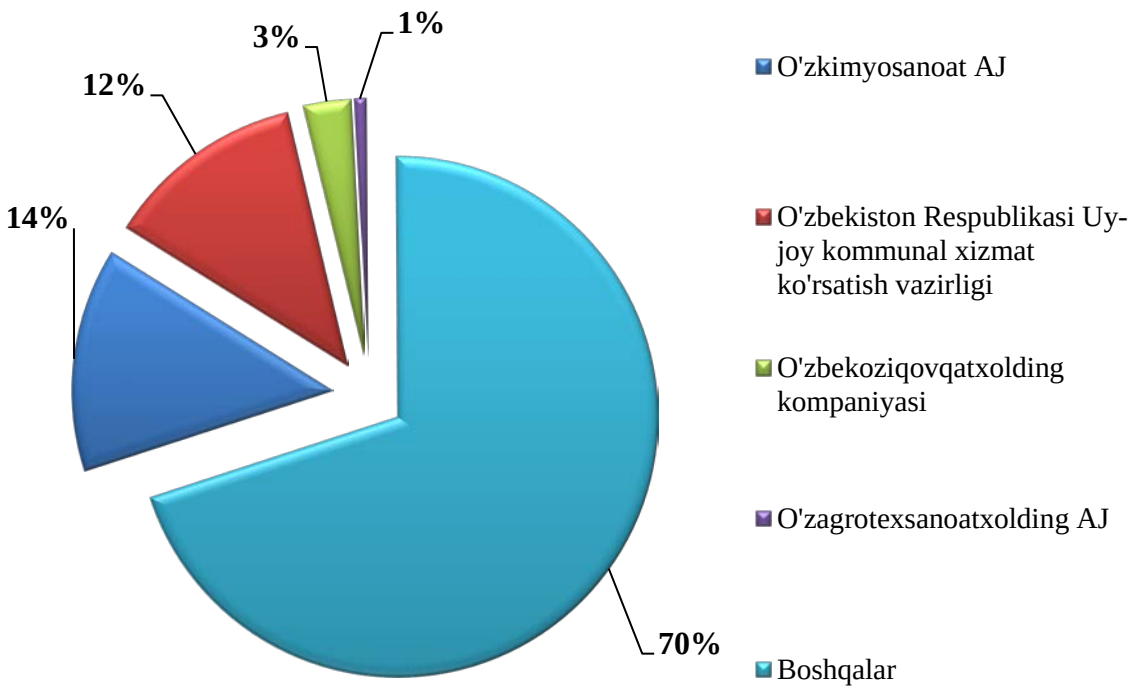

2021- yilning yanvar-noyabr oylarida iqtisodiy faoliyat turlari bo‘yicha zarar ko‘rgan korxona va tashkilotlarning moliyaviy natijalari

	Korxonalar soni	*Zarar summasi*	
		mln. so‘m	*jamiga nisbatan %da*
Jami	**55**	**732761,9**	**100,0**
Ishlab chiqaradigan sanoat	23	189513,1	25,9
Elektr, gaz, bug‘ bilan ta’minlash va havoni konditsiyalash	6	411965,8	56,2
Ulgurji va chakana savdo, motorli transport vositalari va motosikllarni ta’mirlash	9	41008,7	5,6
Tashish va saqlash	3	6536,7	0,9
Yashash va ovqatlanish bo‘yicha xizmatlar	3	3028,7	0,4
San’at, ko‘ngil ochish va dam olish	1	35693,8	4,9
Boshqalar	6	45015,1	6,1

2021- yilning yanvar-noyabr oylarida iqtisodiy faoliyat turlari bo‘yicha zarar ko‘rgan korxona va tashkilotlarning moliyaviy natijalari
(*jamiga nisbatan %da*)

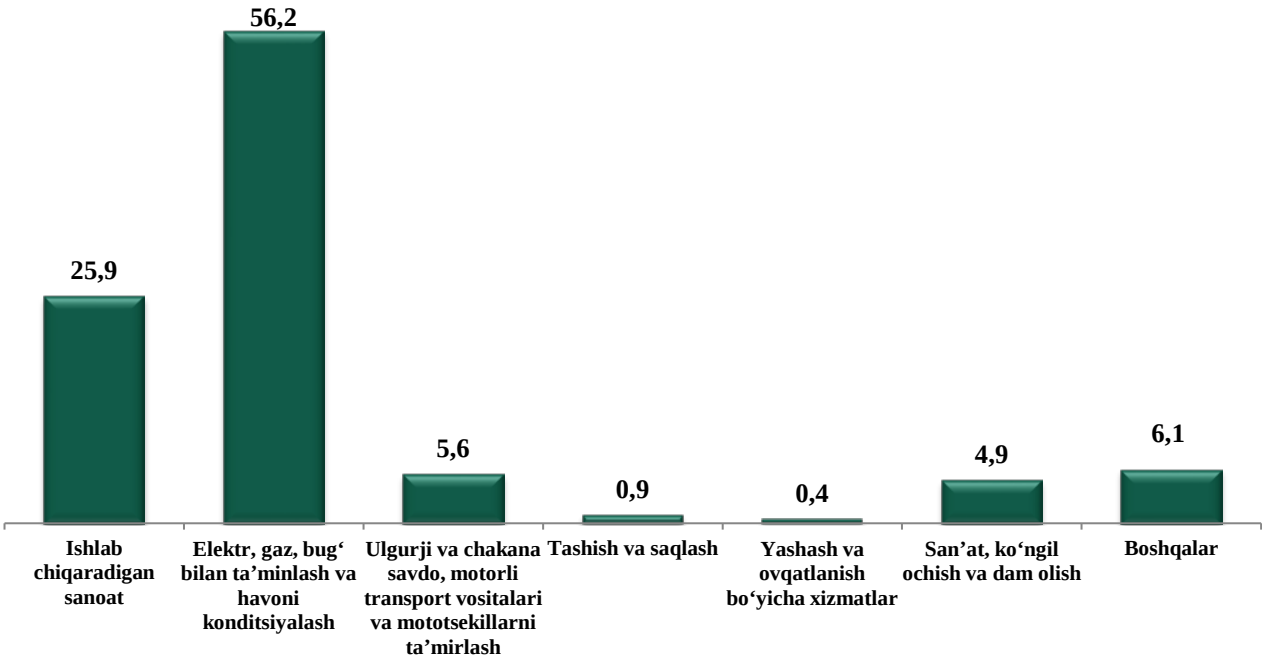

Zararning asosiy qismini, ya'ni 411 965,8 mln. so'mi (56,2 %) Elektr, gaz, bug' bilan ta'minlash va havoni konditsiyalash sohasiga to'g'ri keladi.

2021- yilning yanvar-noyabr oylarida hududlar kesimida zarar ko'rgan korxona va tashkilotlarning moliyaviy natijalari

	Korxonalar soni	*Zarar ko'rgan korxonalarning ulushi, %da*	*Zarar summasi, mln. so'm*
Viloyat bo'yicha:	**55**	**100,0**	**732 761,9**
shaharlar:			
Olmaliq	2	2,2	16 062,4
Angren	9	38,3	280 497,5
Ohangaron	5	4,7	34 678,9
Bekobod	1	0,0	30,1
Chirchiq	4	7,0	50 997,4
Yangiyo'l	3	1,6	11 381,4
tumanlar:			
Ohangaron	1	31,1	227 888,4
Bekobod	1	0,0	105,0
Bo'stonliq	4	4,9	36 141,8
Quyichirchiq	1	2,1	15 395,7
Zangiota	7	1,5	11 079,7
Yuqori Chirchiq	4	1,2	8 697,6
Qibray	4	4,1	30 178,0
Parkent	1	0,0	0,8
Pskent	1	0,0	8,4
O'rta Chirchiq	1	0,0	24,6
Chinoz	3	0,8	6 022,8
Yangiyo'l	2	0,4	2 935,0
Toshkent	1	0,1	636,4

Korxona va tashkilotlarning debitorlik va kreditorlik qarzdorligi holati[1)]

2021- yil 1- dekabr holatiga debitor qarzdorlikning umumiy hajmi 12 116,4 mlrd. so‘mni tashkil qildi, shundan muddati o‘tgani 513 mlrd. so‘mni yoki jami qarzdorlikning 4,2 %ini tashkil etdi.

Muddati o‘tgan debitor qarzdorlik 2020- yilning mos davriga nisbatan solishtirilganda 125,3 %ga ko‘paydi va jami debitor qarzdorlik o‘tgan yilga nisbatan 124,8 %ni tashkil qildi.

Hududlar bo‘yicha ko‘rilganda, debitor qarzdorligi yuqori ko‘rsatkich Bekobod shahar – 2647,8 mlrd. so‘m (viloyat bo‘yicha jami debitor qarzdorlikning 21,9 %i), Olmaliq shahar – 1858,0 mlrd. so‘m (15,3 %), Qibray tumani – 1431,8 mlrd. so‘m (11,8 %) va Zangiota tumani – 977,9 mlrd. so‘m (8,1 %) hissasiga to‘g‘ri keldi.

Bunga qarama-qarshi debitor qarzdorlik Parkent – 17,3 mlrd. so‘m (viloyat bo‘yicha jami debitor qarzdorlikning 0,1 %i), Bo‘ka – 22,3 mlrd. so‘m (0,2 %) va Bekobod – 31,5 mlrd. so‘m (0,3 %) tumanlarida pastligini ko‘rish mumkin.

2021- yil 1- dekabr holatiga iqtisodiy faoliyat turlari bo‘yicha muddati o‘tgan debitor qarzdorlikning tarkibi

	Jami, mlrd. so‘m	*undan:*			*Muddati o‘tgan qarzdor-likning ulushi, %da*
		xaridor va buyurt-machilar	*etkazib beruvchi va pudratchi-larga berilgan avanslar*	*ichki idora-viy*	
Jami:	**513,0**	**458,7**	**16,0**	**15,7**	**100,0**
Ishlab chiqaradigan sanoat	195,7	189,0	2,8	1,4	38,1
Elektr, gaz, bug‘ bilan ta’min-lash va havoni konditsiyalash	171,9	168,6	0,7	0,0	33,5
Qurilish	2,3	1,6	0,0	0,4	0,4
Ulgurji va chakana savdo; motorli transport vositalari va motosikllarni ta’mirlash	9,5	9,4	0,1	0,0	1,9
Tashish va saqlash	21,9	4,6	0,0	0,0	4,3
Boshqalar	111,7	85,5	12,4	13,9	21,8

[1)] *Budjet va boshqa notijorat tashkilotlar, mahsulot ishlab chiqaruvchi qishloq xo‘jalik korxonalari, fermer va dehqon xo‘jaliklari, sug‘urta tashkilotlari, banklar, kichik korxonalar va mikrofirmalarsiz.*

Monitoring qilinadigan xo‘jalik birlashmalarining 2021- yil 1- dekabr holatiga jami debitor qarzdorligi 6 874,4 mlrd. so‘m yoki viloyat bo‘yicha jami qarzdorlikning 56,7 %ini, shu jumladan muddati o‘tgani – 181,7 mlrd. so‘mni yoki mos ravishda 35,2 %ni tashkil qildi.

Monitoring qilinadigan xo‘jalik birlashmalarining eng ko‘p debitor qarzdorligi “O‘zbekiston metallurgiya kombinati” AJ – 2 583,9 mlrd. so‘m (37,6 %), “Olmaliq kon-metallurgiya kombinati” AJ – 1 691,7 mlrd. so‘m (24,6 %), “Issiqlik elektr stansiyalari” AJ – 807,8 mlrd. so‘m (11,7 %), “Hududiy elektr tarmoqlari” AJ – 482,0 mlrd. so‘m (7,0 %) hissasiga to‘g‘ri keldi.

Monitoring qilinadigan xo‘jalik birlashmalarining eng ko‘p debitor qarzdorlikdagi o‘sishi “O‘zbekiston metallurgiya kombinati” AJda – 139,6% (733,1 mlrd. so‘m), “Issiqlik elektr stansiyalari” AJ – 165,7 % (320,5 mlrd. so‘m) kuzatildi.

Debitor qarzdorlik “O‘zavtosanoat” AJda – 75,6 %ga (- 147,6 mlrd. so‘m), “O‘zbekneftgaz” AJda – 34,3 %ga (- 34,6 mlrd. so‘m) kamaygan.

2021- yil 1- dekabr holatiga kreditor qarzdorlikning umumiy hajmi 12 816,5 mlrd. so‘mni, undan muddati o‘tgani 437,9 mlrd. so‘mni yoki jami kreditor qarzdorlikning 3,4 %ini tashkil etdi.

Muddati o‘tgan kreditor qarzdorlik 2020- yilning mos davriga nisbatan solishtirilganda 20,5 %ga ko‘paygan hamda jami kreditor qarzdorlik o‘tgan yilga nisbatan 122,1 %ni tashkil qildi.

Monitoring qilinadigan xo‘jalik birlashmalarining 2021- yil 1- dekabr holatiga jami kreditor qarzdorligi 6 256,2 mlrd. so‘mni yoki viloyat bo‘yicha jami qarzdorlikning 48,8 %ini, shu jumladan muddati o‘tgani - 77,1 mlrd. so‘mni yoki mos ravishda 17,6 %ni tashkil qildi

Muddati o‘tgan kreditor qarzdorlik hajmi 9,8 mlrd so‘mga kamaydi, shu jumladan “O‘zkimyosanoat” AJda – 4,6 mlrd so‘mga kamayib, viloyat bo‘yicha jami muddati o‘tgan kreditor qarzdorlikning 16,3 %ini tashkil etdi.

2021- yil 1- dekabr holatiga vazirlik va idoralarning debitor qarzdorligi
(jamiga nisbatan %da)

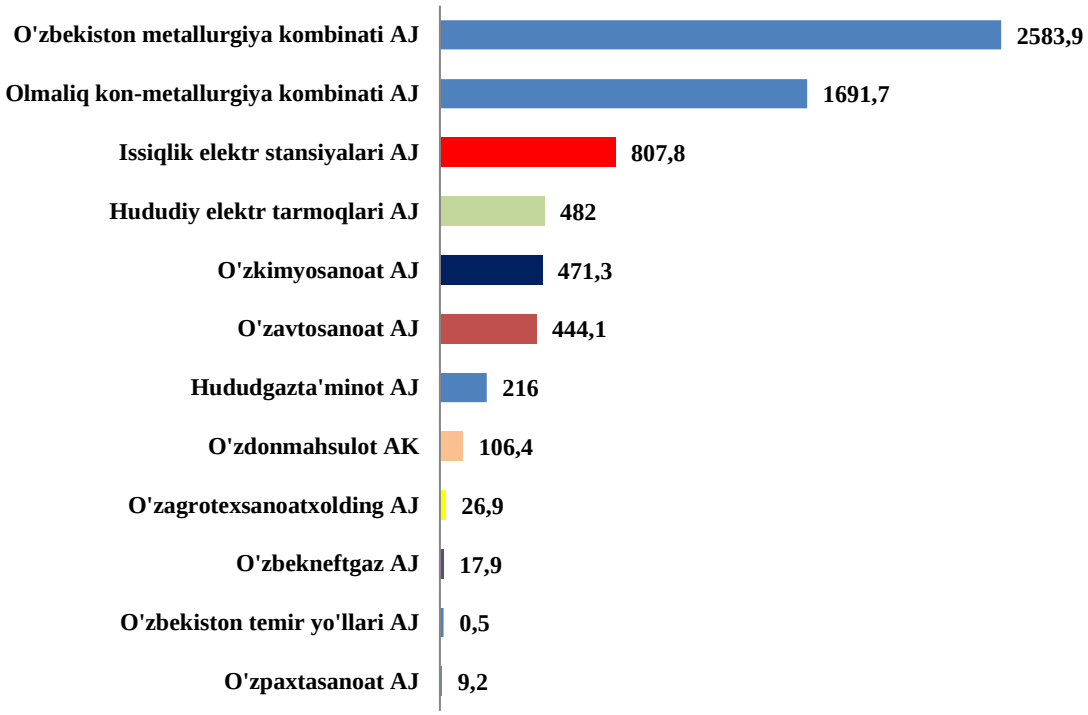

2021- yil 1- dekabr holatiga iqtisodiy faoliyat turlari bo‘yicha muddati o‘tgan kreditor qarzdorlikning tarkibi

	Jami, mlrd. so‘m	*undan:*				*Muddati o‘tgan qarzdorlikning ulushi, %da*
		etkazib beruvchilar va pudratchilarga	*Byudjetga to‘lovlar*	*davlat maqsadli fondlariga to‘lovlar*	*ichki idoraviy*	
Jami	**437,9**	**308,7**	**3,1**	**4,8**	**86,6**	**100,0**
Ishlab chiqaradigan sanoat	103,3	15,3	1,3	2,1	63,6	23,6
Elektr, gaz, bug‘ bilan ta’minlash va havoni konditsiyalash	288,8	284,8	0,0	1,1	0,0	66,0
Tashish va saqlash	7,5	1,0	0,0	0,0	0,0	1,7
Boshqalar	38,3	7,6	1,7	1,6	23,0	8,7

Xo‘jalik boshqaruv organlarida jami kreditor qarzdorlikning debitorlikka nisbatan o‘sishi

	Kreditor qarzdorlikning debitorlikdan oshishi	
	mlrd. so‘m	*debitorga nisbatan %da*
“Olmaliq kon-metallurgiya kombinati” AJ	1 379,9	55,1
“O‘zavtosanoat” AJ	102,1	81,3
“Hududiy elektr tarmoqlari” AJ	31,1	93,9
“O‘zbekneftgaz” AJ	18,9	48,6
“O‘zpaxtasanoat” AJ	10,7	46,2

Jami kreditor qarzdorlikning debitordan oshishi “Olmaliq kon-metallurgiya kombinati” AJ – 1 379,9 mlrd. so‘m (55,1 %), “O‘zavtosanoat” AJ – 102,1 mlrd. so‘m (81,3 %), “Hududiy elektr tarmoqlari” AJ – 31,1 mlrd. so‘m (93,9 %), “O‘zpaxtasanoat” AJ – 10,7 mlrd. so‘m (46,2 %) hissasiga to‘g‘ri keladi. Bu holat korxonaning moliyaviy barqarorligiga salbiy ta’sir etishi mumkin.

Hududlar bo‘yicha ko‘rilganda, yuqori kreditor qarzdorlik Olmaliq shahar – 3 392 mlrd. so‘m (26,5 %), Qibray tumani – 1 269,7 mlrd. so‘m (9,9 %) va Chirchiq shahar – 1 240,2 mlrd. so‘m (9,7 %) hissasiga to‘g‘ri keldi.

Bunga qarama-qarshi, kreditor qarzdorlikning past ko‘rsatkichlarini Oqqo‘rg‘on – 4,6 mlrd. so‘m (0,04 %), Parkent – 16,4 mlrd. so‘m (0,1 %) va Bo‘ka – 22,8 mlrd. so‘m (0,2 %) tumanlarida ko‘rish mumkin.